



POSLOVANJE PODUZETNIKA GRADA IVANCA

- analiza pokazatelja za 2016. godinu -

Prosinac 2017.

Sadržaj

| | |
|---|-----------|
| 1. OSNOVNI FINACIJSKI POKAZATELJI POSLOVANJA PODUZETNIKA | 1 |
| 1.1. Broj poduzetnika i broj zaposlenih | 4 |
| 1.2. Struktura prihoda i rashoda poduzetnika..... | 6 |
| 1.3. Rangiranje poduzeća prema pokazateljima | 8 |
| 1.4. Zaposlenost i prosječne neto plaće | 11 |
| 1.5. Investicije u novu dugotrajnu imovinu | 13 |
| 1.6. Uvozne i izvozne aktivnosti..... | 19 |
| 1.7. Pokazatelji turizma | 25 |
| 2. IZVORI: | 26 |
| Popis grafikona i tabela | 27 |

1. OSNOVNI FINANCIJSKI POKAZATELJI POSLOVANJA PODUZETNIKA

U 2016. godini na području grada Ivanca poslovalo je ukupno 227 poduzetnika, što predstavlja povećanje za 10,7% u odnosu na 2015. godinu. Kod spomenutih poduzetnika bile su zaposlene 2.952 osobe, 11,8% više nego prethodne godine. Većina istih zaposlena je u prerađivačkoj industriji koja je pretežita djelatnost na području Ivanca. Broj zaposlenih u gradu Ivanču u 2016. godini čini 0,35% ukupno zaposlenih na razini države. Trend rasta broja poduzetnika i broja zaposlenih, koji je primijećen u Ivanču, prisutan je i na regionalnoj i nacionalnoj razini. Naime, u Varaždinskoj županiji u 2016. godini došlo je do porasta broja poduzetnika za 8,9%, zaposlenih za 6,1% te ukupnih prihoda poduzetnika za 3,9%.

Uspoređujući 2015. i 2016. godinu na razini Republike Hrvatske, broj poduzetnika je povećan za 7,4%, broj zaposlenih za 1,8%, dok su ukupni prihodi poduzetnika umanjeni za 1,0%.

Ukupni prihodi poduzetnika u gradu Ivanču u 2016. godini iznosili su 921,7 mil HRK, 14,5% više nego u 2015. godini. Značajno je povećana i dobit razdoblja, za 32,8% u odnosu na 2015. godinu. U nastavku je dan tablični prikaz gore navedenih podataka.

Tabela 1: Osnovni pokazatelji poslovanja poduzetnika (usporedba grada Ivanca, Varaždinske županije i Republike Hrvatske)

| | Grad Ivanec | | | Varaždinska županija | | | Republika Hrvatska | |
|--------------------------|-------------|-------|---------------------|----------------------|----------|---------------------|--------------------|---------|
| | 2015. | 2016. | indeks 2015/2016 | 2015. | 2016. | indeks 2015/2016 | 2015. | 2016. |
| Pokazatelj: | | | | | | | | |
| Broj poduzetnika | 205 | 227 | 110,7 | 3.202 | 3.488 | 108,9 | 106.569 | 114.483 |
| Broj zaposlenih | 2.640 | 2.952 | 111,8 | 38.182 | 40.519 | 106,1 | 838.584 | 853.979 |
| <i>u mil HRK</i> | | | | | | | | |
| Ukupni prihodi | 805,2 | 921,7 | 114,5 | 22.642,8 | 23.515,1 | 103,9 | 639.648 | 633.109 |
| Dobit razdoblja | 34,8 | 46,2 | 132,8 | 915,3 | 1.067,4 | 116,6 | 35.926 | 38.696 |
| Gubitak razdoblja | 5,5 | 8,7 | 158,2 | 690,8 | 456,1 | 66,0 | 18.786 | 14.661 |
| Poslovni rezultat | 29,3 | 37,5 | 128,0 | 224,5 | 611,3 | 272,3 | 17.140 | 24.035 |

Izvor: HGK

S obzirom na navedene pokazatelje, u nastavku je prikazan položaj grada Ivanca u odnosu na ostale JLS-ove na području Varaždinske županije. Tako, primjerice, Ivanec zauzima 2. mjesto u županiji po broju poduzetnika, 3. po broju zaposlenih i 6. po ostvarenom poslovnom rezultatu poduzetnika u 2016. godini.

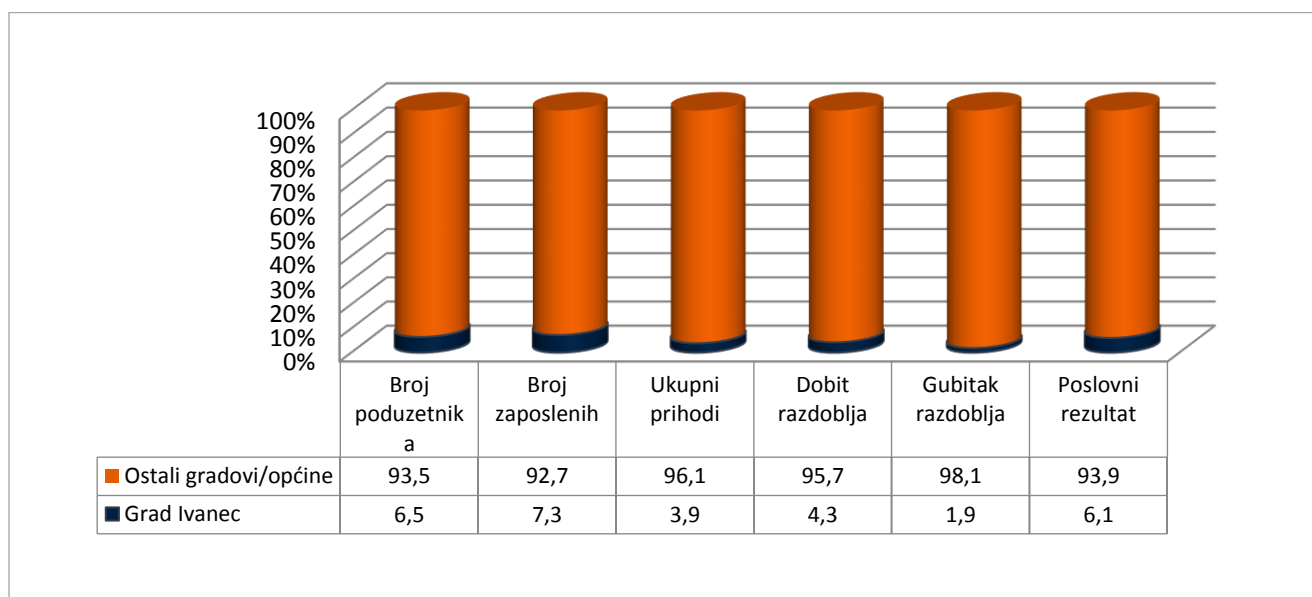
Tabela 2: Rang grada Ivanca prema pokazateljima u odnosu na Varaždinsku županiju

| Grad Ivanec – rang u Varaždinskoj županiji (2016.) | | | | | | | |
|--|------------------|-----------------|----------------|----------------|-----------------|-------------------|-------------------|
| | Broj poduzetnika | Broj zaposlenih | Ukupni prihodi | Ukupni rashodi | Dobit razdoblja | Gubitak razdoblja | Poslovni rezultat |
| Rang | 2 | 3 | 6 | 6 | 7 | 7 | 6 |

Izvor: HGK

Prema tome, 227 poduzetnika na području grada Ivanca, čini 6,5% ukupnog broja poduzetnika u Županiji kojih je u 2016. bilo 3.488. Također, grad Ivanec ostvaruje 3,9% ukupnih prihoda na razini Županije. Preostalih 96,1% raspodijeljeno je na 27 gradova i općina.

Grafikon 1: Udio grada Ivanca prema pokazateljima u Varaždinskoj županiji



Izvor: HGK

Ukoliko se promatra prosjek navedenih pokazatelja na području grada Ivanca u 2016. godini, uzevši u obzir sva poduzeća, prosječan broj zaposlenih je iznosio 13. Ostvarena je prosječna dobit od 28.913 € te 176.034 € novoostvarene vrijednosti.

Grafikon 2: Prosjek pokazatelja u gradu Ivancu u 2016. godini



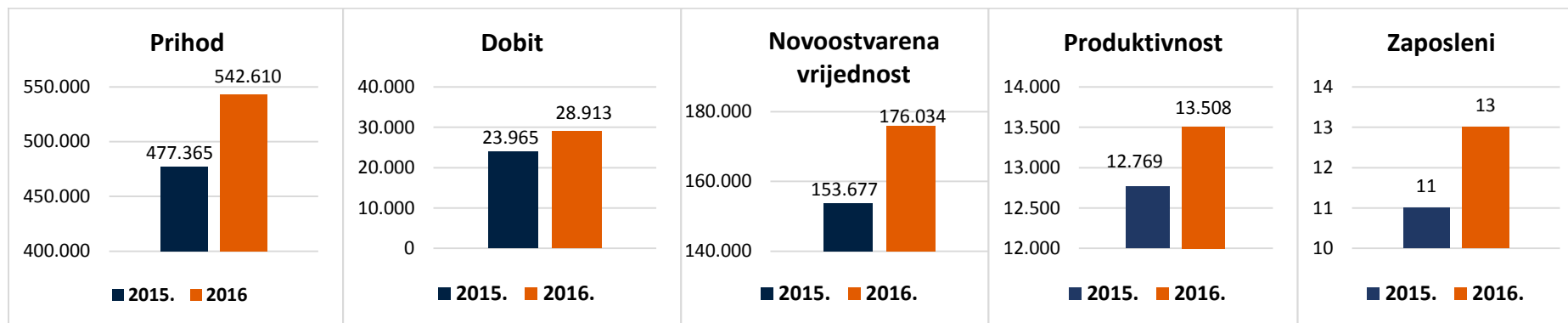
Izvor: Poslovna.hr

Što se tiče prosječnih pokazatelja u gradu Ivancu za 2016. godinu¹, uspoređujući s 2015. godinom, primjećuje se sljedeće:

- Povećanje ostvarenih prihoda za 13,7%
- Povećanje dobiti za 20,6%
- Porast novoostvarene vrijednosti za 14,5%
- Jačanje produktivnosti za 5,8%
- Povećanje broja zaposlenih za prosječno 2 osobe po poduzetniku

¹ S obzirom na zbirne rezultate svih poduzetnika koji posluju na području grada Ivanca (227 poduzetnika).

Grafikon 3: Usporedba prosjeka pokazatelja u gradu Ivanju u 2015. i 2016. godini



Izvor: Poslovna.hr

U tabeli u nastavku su prikazani navedeni podaci ostvareni na razini Varaždinske županije u 2016. godini.

Tabela 3: Pregled prosjeka pokazatelja grada Ivanca i Varaždinske županije u 2016. godini

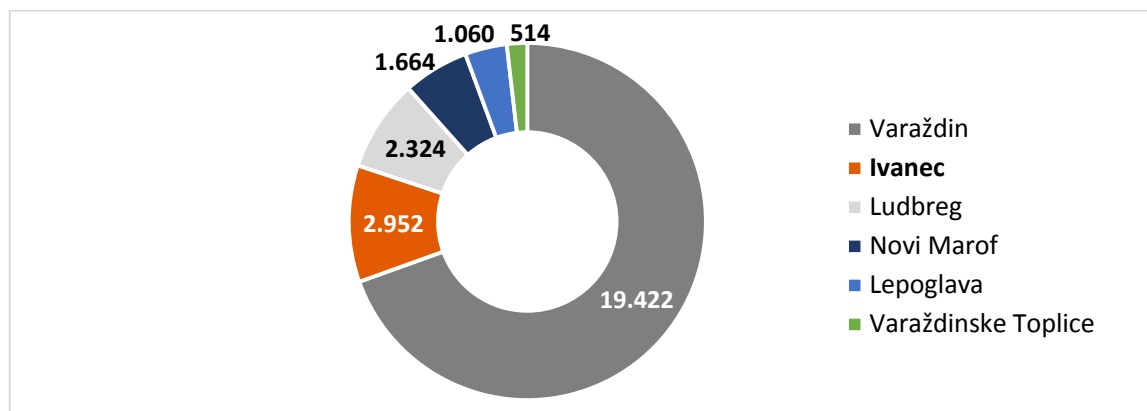
| | Grad Ivanec | Varaždinska županija |
|---------------------------------|-------------|----------------------|
| <i>Pokazatelj</i> | 2016. | |
| Prihodi: | € 542.610 | € 923.551 |
| Dobit: | € 28.913 | € 25.429 |
| Novostvorena vrijednost: | € 176.034 | € 183.667 |
| Produktivnost: | € 13.508 | € 15.295 |
| Zaposleni: | 13 | 12 |

Izvor: Poslovna.hr

1.1. Broj poduzetnika i broj zaposlenih

Kao što je navedeno, na području grada Ivanca su u 2016. godini bile zaposlene ukupno 2.952 osobe. Zaposlene su osobe različite dobne, spolne i obrazovne strukture, ovisno o potrebama pojedinih poslodavaca. Prema broju zaposlenih, Ivanec zauzima 2. mjesto u kategoriji gradova u Varaždinskoj županiji. Ispred Ivanca je samo Varaždin, što je očekivano s obzirom na njegovu veličinu i funkciju sjedišta županije.

Grafikon 4: Usporedba broja zaposlenih u gradu Ivancu u 2016. godini s ostalim gradovima u Varaždinskoj županiji



Izvor: HGK

Prema ukupnom broju poduzetnika, situacija u kategoriji gradova u Varaždinskoj županiji je sljedeća (tabela 4):

Tabela 4: Usporedba broja poduzetnika u gradu Ivancu u 2016. godini s ostalim gradovima u Varaždinskoj županiji

| poduzetnici | | |
|-------------|---------------------|-------|
| Rb. | Grad | Broj |
| 1 | Varaždin | 1.836 |
| 2 | Ivanec | 227 |
| 3 | Ludbreg | 184 |
| 4 | Novi Marof | 169 |
| 5 | Varaždinske Toplice | 83 |
| 6 | Lepoglava | 83 |

Izvor: HGK

Promatrajući broj poduzetnika i broj zaposlenih po djelatnostima, najveći broj zaposlenih je u sektoru C – Prerađivačka industrija, koji zapošljava 67,1% ukupnog broja zaposlenih. Najveći broj poduzetnika, njih 50 (22%) registrirano je također u prerađivačkoj industriji, pri čemu se posebno ističe područje proizvodnje kruha i peciva te metalnih konstrukcija.

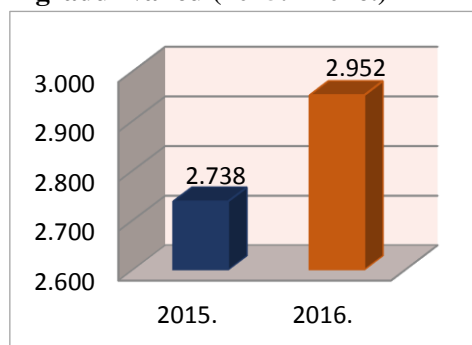
Tabela 5: Broj poduzetnika i broj zaposlenih u gradu Ivancu u 2016. godini prema djelatnostima

| Sektor | Djelatnost | Broj poduzetnika | Broj zaposlenih |
|--------|---|------------------|-----------------|
| A | Poljoprivreda, šumarstvo i ribarstvo | 4 | 26 |
| B | Rudarstvo i vađenje | 1 | 1 |
| C | Prerađivačka industrija | 50 | 1.980 |
| D | Opskrba električnom energijom, plinom, parom i klimatizacija | 5 | 18 |
| E | Opskrba vodom, uklanjanje otpadnih voda, gospodarenje otpadom te djelatnosti sanacije okoliša | 2 | 78 |
| F | Građevinarstvo | 33 | 315 |
| G | Trgovina na veliko i malo; popravak motornih vozila i motocikala | 45 | 262 |
| H | Prijevoz i skladištenje | 11 | 36 |
| I | Djelatnosti pružanja smještaja te pripreme i usluživanja hrane | 5 | 34 |
| J | Informacije i komunikacije | 10 | 20 |
| K | Financijske djelatnosti i djelatnosti osiguranja | 2 | 6 |
| L | Poslovanje nekretninama | 6 | 51 |
| M | Stručne, znanstvene i tehničke djelatnosti | 32 | 90 |
| N | Administrativne i pomoćne uslužne djelatnosti | 3 | 5 |
| P | Obrazovanje | 2 | 1 |
| Q | Djelatnosti zdravstvene zaštite i socijalne skrbi | 2 | 4 |
| R | Umjetnost, zabava i rekreacija | 6 | 9 |
| S | Ostale uslužne djelatnosti | 8 | 16 |
| UKUPNO | | 227 | 2952 |

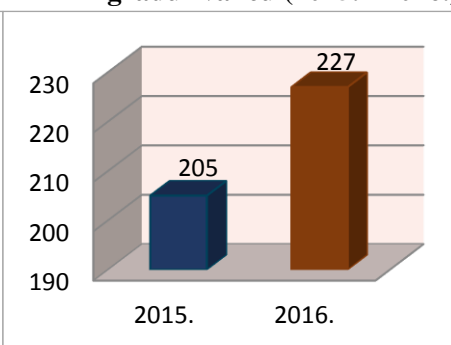
Izvor: FINA

Od ukupno 18 djelatnosti, u njih 10 je u 2016. godini došlo do povećanja prosječnog broja zaposlenih temeljem sati rada, dok je u 5 sektora evidentirano smanjenje. U 3 preostala sektora zaposlenost je na razini prošlogodišnje. Od 10 djelatnosti kod kojih je došlo do povećanja zaposlenosti u 2016. godini u odnosu na 2015., najveće povećanje bilježi djelatnost poslovanja nekretninama, sektor L, gdje je zaposlenost povećana za 50 osoba.

Grafikon 5: Broj zaposlenih u gradu Ivancu (2015. - 2016.)



Grafikon 6: Broj poduzetnika u gradu Ivancu (2015. - 2016.)

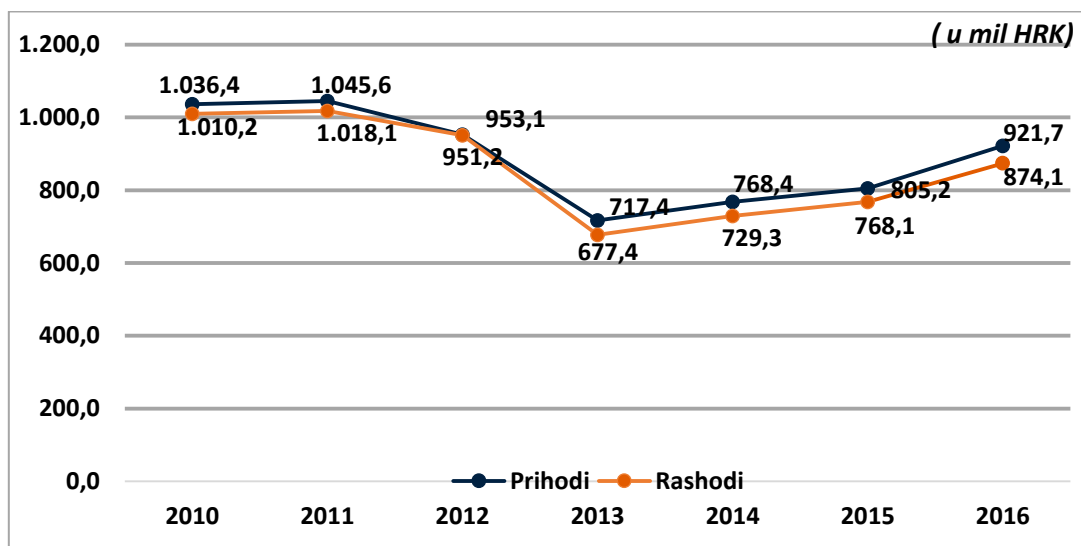


Izvor: HGK

1.2. Struktura prihoda i rashoda poduzetnika

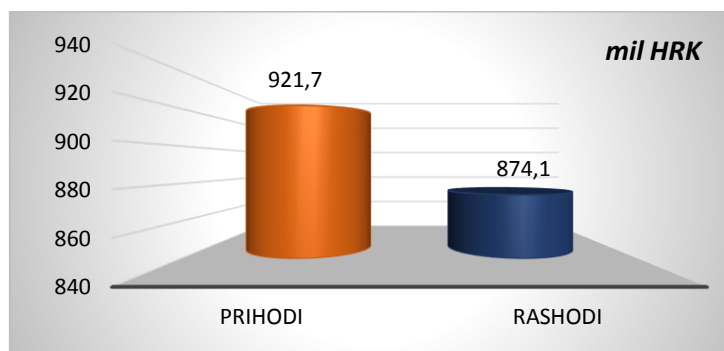
U 2016. godini ostvareno je povećanje ukupnih prihoda za 14,5% u odnosu na 2015. godinu, kao rezultat povećanja ukupnog broja poduzetnika. Za isto razdoblje zabilježen je i rast ukupnih rashoda poslovanja za 13,8%. Promatrajući unatrag 7 godina (razdoblje 2010.-2016.), vidljivo je kontinuirano smanjenje prihoda do 2013. godine, a usporedno i rashoda, koji su tijekom cijelog promatranog razdoblja manji od prihoda. Nakon 2013. godine, uočen je trend povećanja spomenutih pokazatelja.

Grafikon 7: Prihodi i rashodi poduzetnika u gradu Ivancu od 2010. – 2016. godine



Izvor: FINA, prilagođeno: HGK

Grafikon 8: Odnos prihoda i rashoda u gradu Ivancu u 2016. godini



Izvor: HGK

Što se tiče raspodjele ostvarenih prihoda prema djelatnostima koje su zastupljene u poduzećima u gradu Ivancu, iz tablice 6 je vidljivo da su prema navedenom pokazatelju najznačajnije djelatnosti na području grada u 2016. godini prerađivačka industrija (51,7%), trgovina na veliko i malo; popravak motornih vozila i motocikala (17%) i građevinarstvo (15,5%).

Tabela 6: Prihod prema djelatnostima u gradu Ivanču u 2016. godini

| Sektor | Djelatnost | Ukupni prihodi (u 000 HRK) | Udio (%) |
|---------------|---|----------------------------|-------------|
| A | Poljoprivreda, šumarstvo i ribarstvo | 24.205 | 2,6% |
| B | Rudarstvo i vađenje | 339 | 0,04% |
| C | Prerađivačka industrija | 476.151 | 51,7% |
| D | Opskrba električnom energijom, plinom, parom i klimatizacija | 16.599 | 1,8% |
| E | Opskrba vodom, uklanjanje otpadnih voda, gospodarenje otpadom te djelatnosti sanacije okoliša | 20.288 | 2,2% |
| F | Građevinarstvo | 142.619 | 15,5% |
| G | Trgovina na veliko i malo; popravak motornih vozila i motocikala | 156.682 | 17,0% |
| H | Prijevoz i skladištenje | 21.041 | 2,3% |
| I | Djelatnosti pružanja smještaja te pripreme i usluživanja hrane | 7.958 | 0,9% |
| J | Informacije i komunikacije | 10.612 | 1,2% |
| K | Financijske djelatnosti i djelatnosti osiguranja | 726 | 0,1% |
| L | Poslovanje nekretninama | 11.572 | 1,3% |
| M | Stručne, znanstvene i tehničke djelatnosti | 22.951 | 2,5% |
| N | Administrativne i pomoćne uslužne djelatnosti | 2.770 | 0,3% |
| P | Obrazovanje | 315 | 0,03% |
| Q | Djelatnosti zdravstvene zaštite i socijalne skrbi | 1.781 | 0,2% |
| R | Umjetnost, zabava i rekreacija | 2.588 | 0,3% |
| S | Ostale uslužne djelatnosti | 2.508 | 0,3% |
| UKUPNO | | 921.705 | 100% |

Izvor: FINA

U nastavku je dan prikaz položaja grada Ivanča u odnosu na preostale gradove Varaždinske županije, a prema gore navedenim pokazateljima.

Poduzetnici Varaždinske županije u 2016. godini su ostvarili ukupne prihode u iznosu od 23.515,1 mil HRK. Od navedenog iznosa, najveći dio (12.462,9 mil HRK) ostvaren je u gradu Varaždinu. Sa zabilježenih 921,7 mil HRK, grad Ivanec zauzima 4. mjesto na razini gradova u Varaždinskoj županiji. Isti položaj je prisutan i što se tiče ukupnih rashoda.

Tabela 7: Usporedba grada Ivanča prema ukupnim prihodima i rashodima u 2016. godini s ostalim gradovima u Varaždinskoj županiji

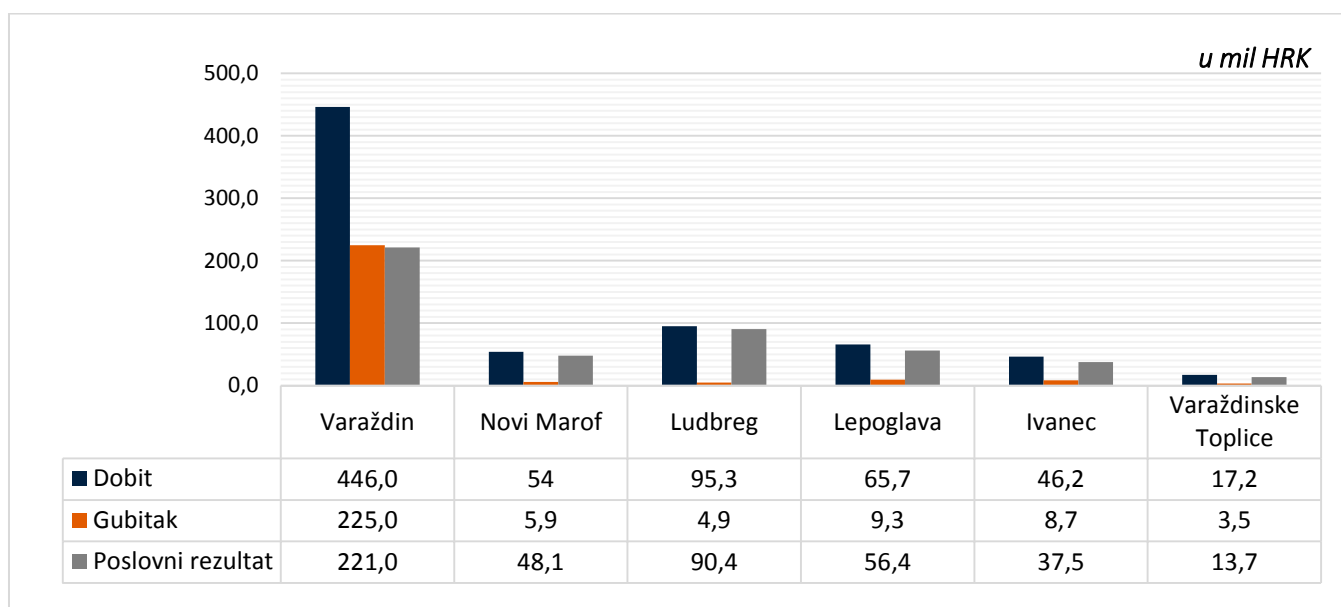
| Ukupni prihodi | | | Ukupni rashodi | | |
|----------------|---------------------|-------------------|----------------|---------------------|-------------------|
| Rb. | Grad | Iznos (u mil HRK) | Rb. | Grad | Iznos (u mil HRK) |
| 1 | Varaždin | 12.462,9 | 1 | Varaždin | 12.160,2 |
| 2 | Ludbreg | 1.082,5 | 2 | Novi Marof | 991,5 |
| 3 | Novi Marof | 1.053,7 | 3 | Ludbreg | 984,9 |
| 4 | Ivanec | 921,7 | 4 | Ivanec | 874,1 |
| 5 | Lepoglava | 432,6 | 5 | Lepoglava | 372,3 |
| 6 | Varaždinske Toplice | 286,7 | 6 | Varaždinske Toplice | 269,9 |

Izvor: HGK

Ukoliko se promatraju pokazatelji dobiti, gubitka i poslovnog rezultata u 2016. godini, uočava se sljedeće:

- grad Ivanec s ostvarenih 46,2 mil HRK dobiti zauzima 5. mjesto na razini gradova u Varaždinskoj županiji
- Gubitak od 8,7 mil HRK smješta grad Ivanec na 3. mjesto na razini gradova u Varaždinskoj županiji
- Poslovni rezultat iznosi 37,5 mil HRK i znači da grad Ivanec zauzima 5. mjesto na razini gradova u Varaždinskoj županiji
- grad Varaždin zauzima 1. mjesto prema svim navedenim parametrima

Grafikon 9: Usporedba grada Ivanca prema dobiti, gubitku i poslovnom rezultatu u 2016. godini s ostalim gradovima u Varaždinskoj županiji



Izvor: HGK

1.3. Rangiranje poduzeća prema pokazateljima

U nastavku je prikazano 10 najbolje rangiranih poduzeća u gradu Ivancu prema ukupnim prihodima, dobiti, novoostvarenoj vrijednosti te produktivnosti u 2016. godini.

Vezano na ukupne prihode u 2016. godini, vidljivo je da je većina istih ostvarena u poduzećima iz prerađivačkog sektora, koja zapošljavaju najveći broj osoba te su izvozno orijentirana.

Prvorangirano poduzeće ostvarilo je prihod od 15.335.500 €, što predstavlja rast za 13,7% u odnosu na 2015. godinu. Također se primjećuje da se u prvih 5 poduzeća u gradu Ivancu prema visini prihoda u 2015. i 2016. nalaze ista poduzeća.

Tabela 8: Prvih 10 poduzeća u gradu Ivancu prema visini prihoda u 2016. godini

| Vrijednosti u € | | | |
|-----------------|--|--|----------------|
| Rb. | Naziv poduzeća | Djelatnost- NKD 2007 | Prihod u 2016. |
| 1. | IVANČICA d.d. | 15.20 Proizvodnja obuće | 15.335.500 |
| 2. | DRVODJELAC d.o.o. | 16.23 Proizvodnja ostale građevne stolarije i elemenata | 14.722.400 |
| 3. | MIPCRO d.o.o. | 41.20 Gradnja stambenih i nestambenih zgrada | 9.363.400 |
| 4. | JEDINSTVO KARTONAŽA d.o.o. | 17.21 Proizvodnja valovitog papira i kartona te ambalaže od papira i kartona | 4.559.600 |
| 5. | HEW Ivanec d.o.o. | 27.11 Proizvodnja elektromotora, generatora i transformatora | 4.269.000 |
| 6. | ITAS-PRVOMAJSKA D.D. IVANEC | 28.49 Proizvodnja ostalih alatnih strojeva | 4.163.300 |
| 7. | IZOLATERSKI I LIMARSKI OBRT BOŽIDAR GUŽVINEC | 25.99 Proizvodnja ostalih gotovih proizvoda od metala | 3.641.000 |
| 8. | TRGOVAČKI OBRT „MARICA“ | 47.11 Trgovina na malo u nespecijaliziranim prodavaonicama pretežno hranom, pićima i duhanskim proizvodima | 3.344.400 |
| 9. | GREGUR-INVEST d.o.o. | 46.73 Trgovina na veliko drvom, građevinskim materijalom i sanitarnom opremom | 2.453.500 |
| 10. | KREŠIMIR-FUTURA d.o.o. | 46.90 Nespecijalizirana trgovina na veliko | 2.451.500 |

Izvor: Poslovna.hr

Ako se promatra visina ostvarene dobiti, 1. mjesto među poslovnim subjektima s područja grada Ivanca, s ostvarenih 836.700 € dobiti, zauzima mikro poduzeće čija je osnovna djelatnost prema NKD 2007 62.01 *Računalno programiranje*. Ostala poduzeća u tablici posluju u proizvodnom i uslužnom sektoru.

Tabela 9: Prvih 10 poduzeća u gradu Ivancu prema visini dobiti u 2016. godini

| Vrijednosti u € | | | |
|-----------------|--|--|---------------|
| Rb. | Naziv poduzeća | Djelatnost - NKD 2007 | Dobit u 2016. |
| 1. | NEOBIT d.o.o. | 62.01 Računalno programiranje | 836.700 |
| 2. | SOLIDA d.o.o. | 41.20 Gradnja stambenih i nestambenih zgrada | 823.700 |
| 3. | MIPCRO d.o.o. | 41.20 Gradnja stambenih i nestambenih zgrada | 632.600 |
| 4. | DRVODJELAC d.o.o. | 16.23 Proizvodnja ostale građevne stolarije i elemenata | 587.400 |
| 5. | IVANČICA d.d. | 15.20 Proizvodnja obuće | 400.800 |
| 6. | IZOLATERSKI I LIMARSKI OBRT BOŽIDAR GUŽVINEC | 25.99 Proizvodnja ostalih gotovih proizvoda od metala | 337.000 |
| 7. | JEDINSTVO KARTONAŽA d.o.o. | 17.21 Proizvodnja valovitog papira i kartona te ambalaže od papira i kartona | 322.100 |
| 8. | CONEXIN d.o.o. | 68.10 Kupnja i prodaja vlastitih nekretnina | 254.300 |
| 9. | HEW Ivanec d.o.o. | 27.11 Proizvodnja elektromotora, generatora i transformatora | 232.000 |
| 10. | JEDINSTVO d.o.o. | 17.21 Proizvodnja valovitog papira i kartona te ambalaže od papira i kartona | 225.700 |

Izvor: Poslovna.hr

Gledajući novoostvarenu vrijednost u 2016. godinu, iznos od 6.799.600 € smješta poduzeće Ivančica d.d. na 1. mjesto na razini grada Ivanca, čija je primarna djelatnost proizvodnja obuće, koje je ujedno izvozno orijentirano te zapošljava najveći broj osoba na području grada Ivanca (695). Isto tako, poduzeće zauzima 12. mjesto prema novoostvarenoj vrijednosti poduzetnika u Varaždinskoj županiji.

Tabela 10: Prvih 10 poduzeća u gradu Ivanču prema novoostvarenoj vrijednosti u 2016. godini

| Vrijednosti u € | | | |
|------------------------|------------------------------------|--|---|
| Rb. | Naziv poduzeća | Djelatnost - NKD 2007 | Novoostvarena vrijednost u 2016. |
| 1. | IVANČICA d.d. | 15.20 Proizvodnja obuće | 6.799.600 |
| 2. | DRVODJELAC d.o.o. | 16.23 Proizvodnja ostale građevne stolarije i elemenata | 3.987.900 |
| 3. | ITAS-PRVOMAJSKA d.d. IVANEC | 28.49 Proizvodnja ostalih alatnih strojeva | 2.365.500 |
| 4. | MIPRO d.o.o. | 41.20 Gradnja stambenih i nestambenih zgrada | 2.184.000 |
| 5. | HEW Ivanec d.o.o. | 27.11 Proizvodnja elektromotora, generatora i transformatora | 1.826.100 |
| 6. | INEL-ELEKTRO d.o.o. | 43.21 Elektroinstalacijski radovi | 1.367.600 |
| 7. | JEDINSTVO KARTONAŽA d.o.o. | 17.21 Proizvodnja valovitog papira i kartona te ambalaže od papira i kartona | 1.121.300 |
| 8. | SOLIDA d.o.o. | 41.20 Gradnja stambenih i nestambenih zgrada | 923.500 |
| 9. | NEOBIT d.o.o. | 62.01 Računalno programiranje | 842.000 |
| 10. | IVKOM d.d. | 38.11 Skupljanje neopasnog otpada | 798.200 |

Izvor: Poslovna.hr

Promatrajući produktivnost poduzeća na području grada Ivanca, zamijećena je promjena u poretku u odnosu na pokazatelje prihoda i novoostvarene vrijednosti, što je rezultat same prirode djelatnosti poduzeća. U ovom slučaju, 1. mjesto zauzima mikro poduzeće NEOBIT d.o.o., s produktivnošću od 842.000 €. Spomenuto poduzeće prema istom pokazatelju na razini Varaždinske županije zauzima 3. mjesto.

Tabela 11: Prvih 10 poduzeća u gradu Ivanču prema produktivnosti u 2016. godini

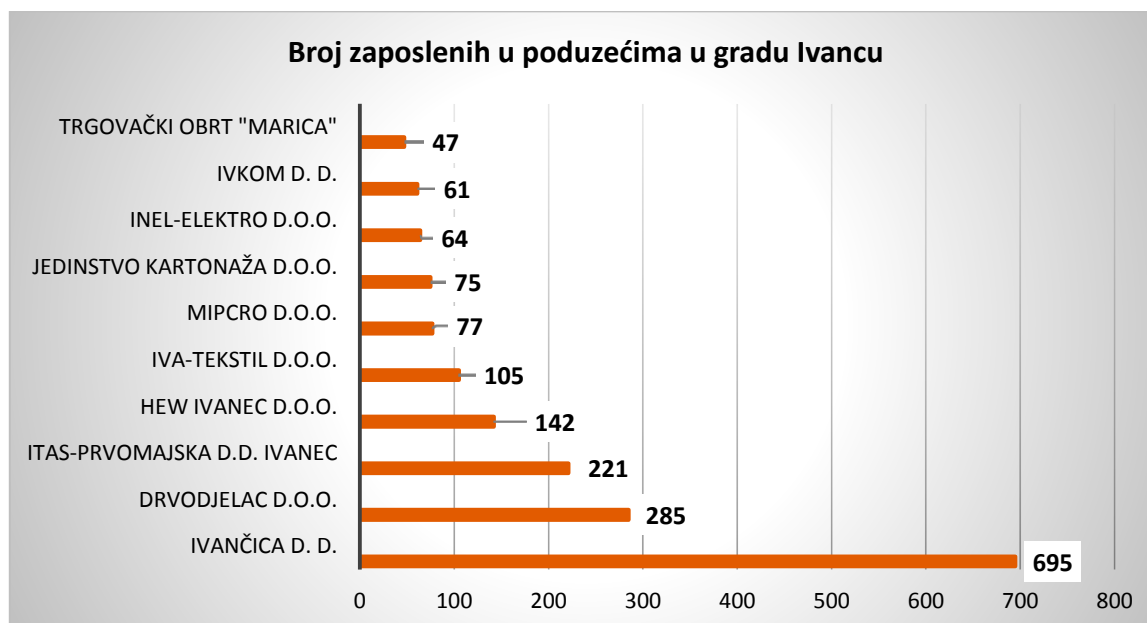
| Vrijednosti u € | | | |
|------------------------|--------------------------------------|---|------------------------------|
| Rb. | Naziv poduzeća | Djelatnost - NKD 2007 | Produktivnost u 2016. |
| 1. | NEOBIT d.o.o. | 62.01 Računalno programiranje | 842.000 |
| 2. | LJEKARNA FRIŠČIĆ I STRARIJA | 47.73 Ljekarne | 72.743 |
| 3. | SP. ORD. MED. RADA DR. ROGINA | 86.22 Djelatnosti specijalističke medicinske prakse | 64.350 |
| 4. | "AS" - GAČICE | 49.41 Cestovni prijevoz robe | 61.600 |
| 5. | JAVA d.o.o. | 35.11 Proizvodnja električne energije | 61.400 |
| 6. | MEDIA BIT d.o.o. | 62.01 Računalno programiranje | 58.100 |
| 7. | SOLIDA d.o.o. | 41.20 Gradnja stambenih i nestambenih zgrada | 54.324 |
| 8. | AKTIVA-M d.o.o. | 74.10 Specijalizirane dizajnerske djelatnosti | 44.200 |
| 9. | CROMON d.o.o. | 25.61 Obrada i prevlačenje metala | 42.800 |
| 10. | ISF d.o.o. | 43.22 Uvođenje instalacija vodovoda, kanalizacije i plina i instalacija za grijanje i klimatizaciju | 34.950 |

Izvor: Poslovna.hr

1.4. Zaposlenost i prosječne neto plaće

U poduzećima koja posluju na području grada Ivanca zaposlene su ukupno 2.952 osobe. Od ukupnog broja zaposlenih, 980 osoba, odnosno 33,2%, zaposleno je u 2 najveća proizvodna poduzeća, kako je prikazano na grafikonu niže. U istima je također uočeno povećanje broja zaposlenih u odnosu na 2015. godinu.

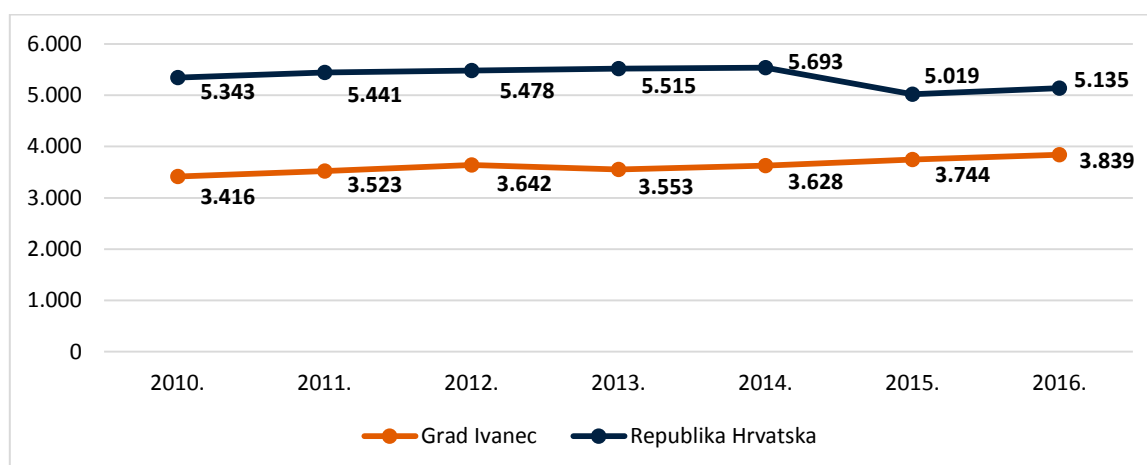
Grafikon 10: Prvih deset poduzeća u gradu Ivancu prema broju zaposlenih u 2016. godini



Izvor: Poslovna.hr

Na području grada Ivanca u 2016. godini došlo je do povećanja prosječne mjesečne neto plaće u odnosu na 2015. godinu za 2,5% te je ona iznosila 3.839,00 HRK. Promatrajući trendove na razini Republike Hrvatske, vidljivo je da je također došlo do povećanja prosječne mjesečne neto plaće. Plaće u gradu Ivancu su na razini 75% prosječne plaće u Republici Hrvatskoj.

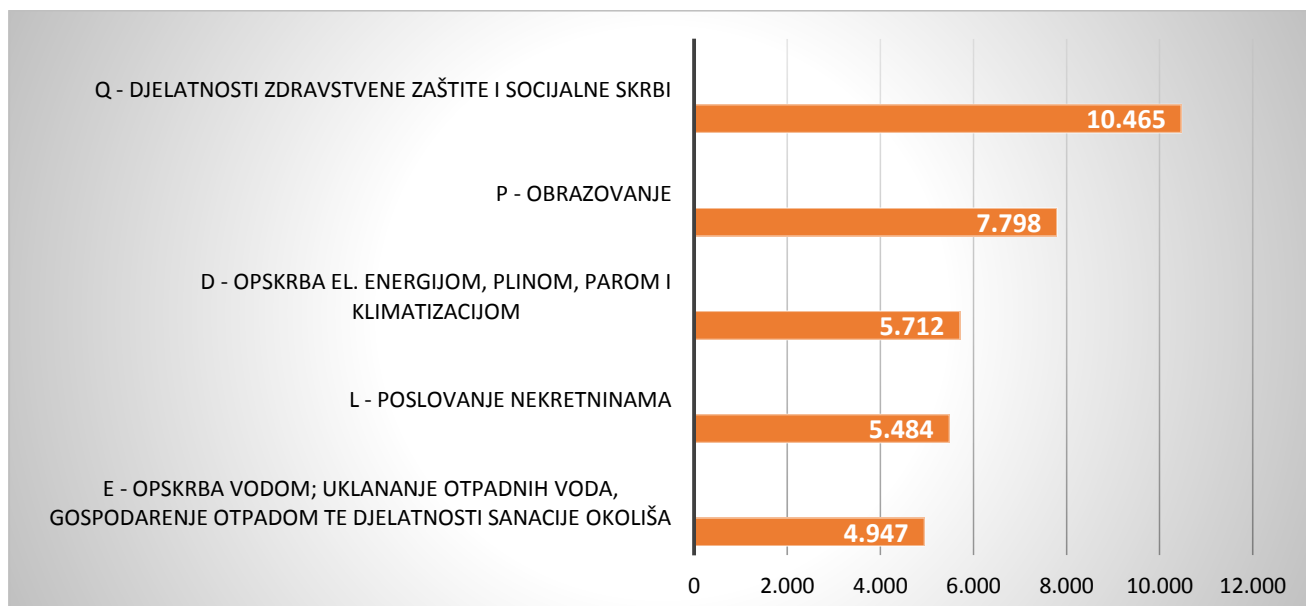
Grafikon 11: Prosječne mjesečne neto plaće od 2010. – 2016. (usporedba grada Ivanca i Republike Hrvatske)



Izvor: HGK

Promatrajući pojedine djelatnosti, najveći iznosi prosječnih mjesečnih neto plaća zabilježeni su u sektoru Q - Djelatnosti zdravstvene zaštite i socijalne skrbi (10.465 HRK), za 88,5% veće nego u 2015. godini. Zatim P – Obrazovanje (7.798 HRK), veće za 1,7% te D - Opskrba el. energijom, plinom, parom i klimatizacijom (5.712 HRK), za 6,4% veće u odnosu na prosječnu plaću u istoj djelatnosti u 2015. godini.

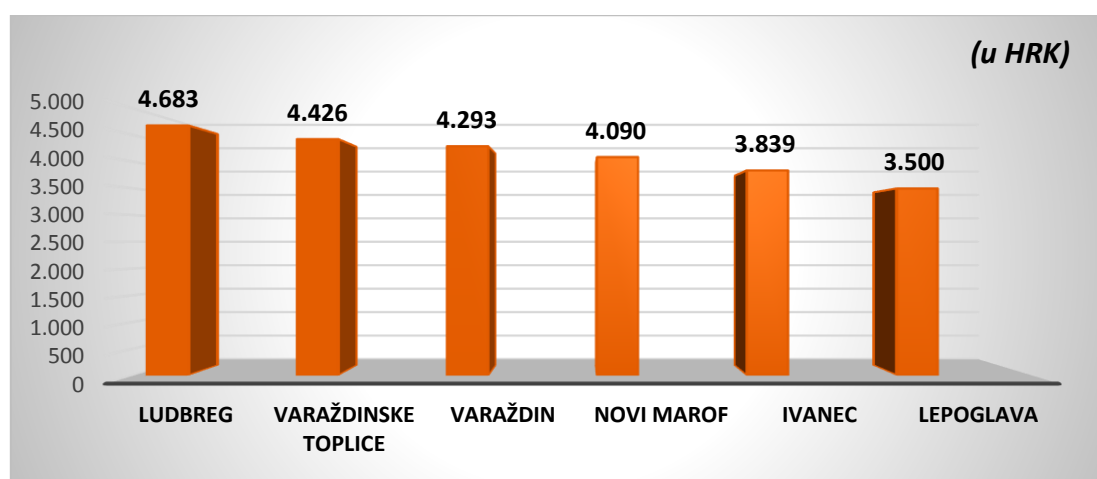
Grafikon 12: Pregled prvih pet djelatnosti u gradu Ivancu prema iznosu prosječne mjesečne neto plaće u 2016. godini



Izvor: FINA

Kada se promatra razina Varaždinske županije, u kategoriji gradova, grad Ivanec zauzima 5. mjesto prema visini prosječne neto mjesečne plaće. U odnosu na grad Ludbreg, koji u navedenoj kategoriji zauzima 1. mjesto, prosječna plaća u gradu Ivancu je niža za 884 HRK.

Grafikon 13: Usporedba grada Ivanca prema prosječnoj mjesečnoj neto plaći u 2016. godini s ostalim gradovima u Varaždinskoj županiji

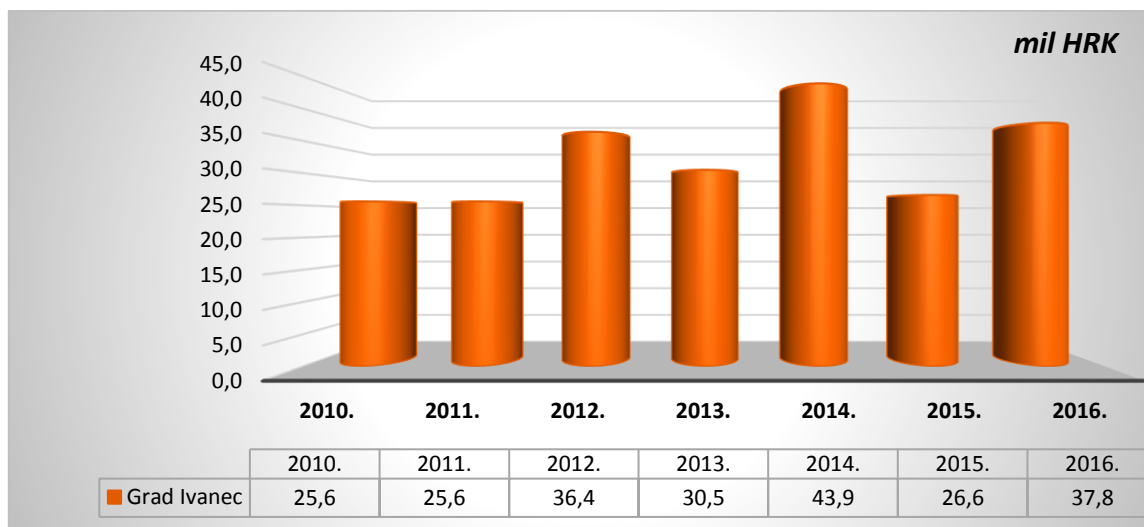


Izvor: HGK

1.5. Investicije u novu dugotrajnu imovinu

Što se tiče cjelokupnog razdoblja od 2010. do 2016. godine, vidljivo je kako je kroz navedene godine porastao broj poduzetnika, koji su ulagali u novu dugotrajnu imovinu. Sukladno tome i unatoč oscilacijama u iznosima investicija pojedinih poduzetnika, došlo je do povećanja ukupnog iznosa investicija za 47,7% na kraju promatranog razdoblja. U 2010. je iznosio 25,6 mil HRK, a u 2016. godini 37,8 mil HRK. Prilikom usporedbe 2015. i 2016. godine zamijećen je značajan porast ulaganja, za 42,1%.

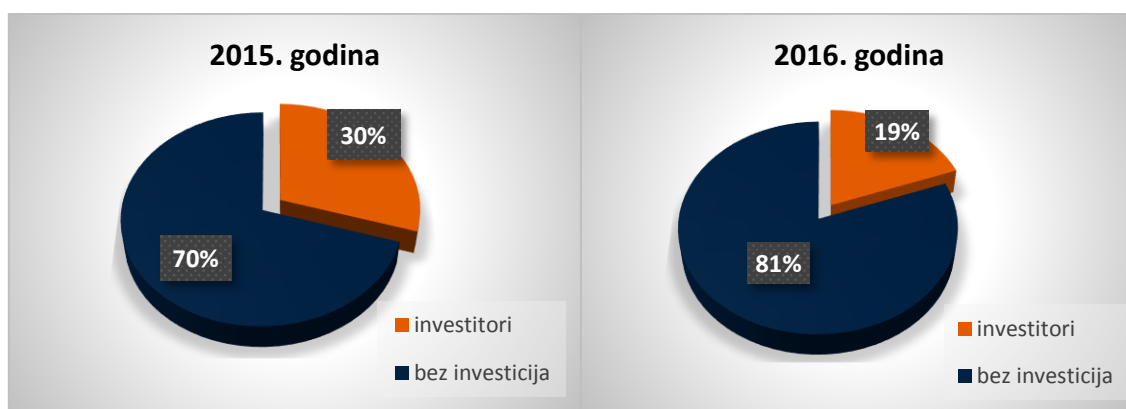
Grafikon 14: Kretanje investicija u novu dugotrajnu imovinu u gradu Ivanju od 2010. do 2016. godine



Izvor: HGK

Od ukupnog broja poduzetnika na području grada Ivanca u 2016. godini (227), 44 poduzetnika, odnosno njih 19%, je investiralo u novu dugotrajnu imovinu, dok je 183 poduzetnika (81%) bez investicija. Kao što je vidljivo na grafikonu u nastavku, u ovom pokazatelju uočena su manja odstupanja u odnosu na omjer investiranja u 2015. godini.

Grafikon 15: Postotak investitora u odnosu na ukupan broj poduzetnika u gradu Ivanju – usporedba 2015. i 2016. godine



Izvor: FINA

Kada je riječ o poduzetnicima koji su u 2016. godini ostvarili investicije, najveći postotak (34,1%) zabilježen je u sektoru C – Prerađivačka industrija, dok je najveći broj poduzetnika bez investicija u sektorima G – Trgovina na veliko i malo; popravak motornih vozila i motocikala te C – Prerađivačka industrija (po 19,1%).

Tabela 12: Podjela ukupnog broja poduzetnika prema djelatnostima u 2016. godini na investitore i bez investicija

| 2016. godina | | | | |
|---------------|---|-----------------|-------------|--------|
| Sektor | Djelatnost | Bez investicija | Investitori | Ukupno |
| A | Poljoprivreda, šumarstvo i ribarstvo | 2 | 2 | 4 |
| B | Rudarstvo i vađenje | 1 | 0 | 1 |
| C | Prerađivačka industrija | 35 | 15 | 50 |
| D | Opskrba električnom energijom, plinom, parom i klimatizacija | 5 | 0 | 5 |
| E | Opskrba vodom, uklanjanje otpadnih voda, gospodarenje otpadom te djelatnosti sanacije okoliša | 1 | 1 | 2 |
| F | Građevinarstvo | 28 | 5 | 33 |
| G | Trgovina na veliko i malo; popravak motornih vozila i motocikala | 35 | 10 | 45 |
| H | Prijevoz i skladištenje | 9 | 2 | 11 |
| I | Djelatnosti pružanja smještaja te pripreme i usluživanja hrane | 5 | 0 | 5 |
| J | Informacije i komunikacije | 8 | 2 | 10 |
| K | Financijske djelatnosti i djelatnosti osiguranja | 1 | 1 | 2 |
| L | Poslovanje nekretninama | 6 | 0 | 6 |
| M | Stručne, znanstvene i tehničke djelatnosti | 28 | 4 | 32 |
| N | Administrativne i pomoćne uslužne djelatnosti | 2 | 1 | 3 |
| P | Obrazovanje | 2 | 0 | 2 |
| Q | Djelatnosti zdravstvene zaštite i socijalne skrbi | 2 | 0 | 2 |
| R | Umjetnost, zabava i rekreacija | 5 | 1 | 6 |
| S | Ostale uslužne djelatnosti | 8 | 0 | 8 |
| UKUPNO | | 183 | 44 | |

Izvor: FINA

U nastavku je dan prikaz ulaganja u novu dugotrajnu imovinu u 2015. i 2016. godini prema djelatnostima koje su zastupljene u poslovnim subjektima u gradu Ivancu. Sukladno tome, najznačajnije investicije su ostvarene u prerađivačkoj industriji, koja bilježi povećanje investiranja za 33% u odnosu na 2015. godinu. Promatrajući apsolutne iznose u HRK, do najznačajnijeg porasta investicija došlo je u sektoru M - Stručne, znanstvene i tehničke djelatnosti, za 13.119 tis HRK (35,6% od ukupnih investicija).

Tabela 13: Investicije u novu dugotrajnu imovinu po djelatnostima u 2015. i 2016. godini

| Djelatnost | Investicije u novu dugotrajnu imovinu (u 000 HRK) | | |
|---|--|---------------|--------------|
| | 2015. | 2016. | Indeks |
| A - Poljoprivreda, šumarstvo i ribarstvo | 496 | 167 | 33,6 |
| B - Rudarstvo i vađenje | - | - | - |
| C - Prerađivačka industrija | 14.356 | 19.097 | 133,0 |
| D - Opskrba električnom energijom, plinom, parom i klimatizacija | - | - | - |
| E - Opskrba vodom; uklanjanje otpadnih voda, gospodarenje otpadom te djelatnosti sanacije okoliša | 3.006 | 808 | 26,9 |
| F - Građevinarstvo | 288 | 1.570 | 545,1 |
| G - Trgovina na veliko i na malo; popravak motornih vozila i motocikala | 1.427 | 1.732 | 121,3 |
| H - Prijevoz i skladištenje | 9 | 227 | 2.397,5 |
| I - Djelatnosti pružanja smještaja te pripreme i usluživanja hrane | - | - | - |
| J - Informacije i komunikacije | 175 | 498 | 284,2 |
| K - Financijske djelatnosti i djelatnosti osiguranja | 2 | 19 | 899,8 |
| L - Poslovanje nekretninama | - | - | - |
| M - Stručne, znanstvene i tehničke djelatnosti | 359 | 13.478 | 3.753,1 |
| N - Administrativne i pomoćne uslužne djelatnosti | 4 | 151 | 3.765,2 |
| P - Obrazovanje | - | - | - |
| Q - Djelatnosti zdravstvene zaštite i socijalne skrbi | - | - | - |
| R - Umjetnost, zabava u rekreacija | 60 | 85 | 141,1 |
| S - Ostale uslužne djelatnosti | 44 | 0 | 0,0 |
| UKUPNO | 20.226 | 37.832 | 187,0 |

Izvor: FINA

U 2016. godini investicije u novu dugotrajnu imovinu ostvarilo je 44 mikro, malih, srednjih i velikih poduzeća te obrta s područja grada Ivanca, kako je prikazano u tablici u nastavku. Analizirajući investicije istih, vidljivo je kako je ukupni iznos investicija u novu dugotrajnu imovinu u 2016. godini iznosio 37.830.376 HRK, što predstavlja povećanje za 42,2% u odnosu na 2015. godinu, kada su iznosile 26.612.244 HRK. U promatranoj godini, najviše je u novu dugotrajnu imovinu investiralo poduzeće SOLIDA NOVA d.o.o. sa 11.693.500 HRK.

Tabela 14: Prikaz investicija poduzetnika grada Ivanca u novu dugotrajnu imovinu u 2016. godini

| RB. | NAZIV | ADRESA | | DJELATNOST - NKD 2007 | BRUTO INVESTICIJE U NOVU DUGOTRAJNU IMOVINU (iznosi u HRK) |
|-----|---------------------------|-------------------------------------|------|--|---|
| | | | | | 2016. |
| 1. | HYDROMAT D.O.O. | HORVATSKO 72, Ivanec | 2812 | Proizvodnja hidrauličnih pogonskih uređaja | 86.688 |
| 2. | KTV TELEKOM D.O.O. | JEZERSKI PUT 23, Ivanec | 6190 | Ostale telekomunikacijske djelatnosti | 305.172 |
| 3. | IVANEČKA PEKARA D.O.O. | I.GUNDULIĆA 17, Ivanec | 1071 | Proizvodnja kruha; proizvodnja svježih peciva, slastičarskih proizvoda i kolača | 772.543 |
| 4. | KTV NET D.O.O. | TRG HRVATSKIH IVANOVACA 9 A, Ivanec | 6120 | Djelatnosti bežične telekomunikacije | 192.660 |
| 5. | DRVODJELAC D.O.O. | PETRA PRERADOVIĆA 14, Ivanec | 1623 | Proizvodnja ostale građevne stolarije i elemenata | 7.737.708 |
| 6. | TERMO TIM D.O.O. | CERJE TUŽNO 32, Radovan | 4674 | Trgovina na veliko željeznom robom, instalacijskim materijalom i opremom za vodovod i grijanje | 10.947 |
| 7. | EDIL NOVA D.O.O. | GAČICE 131, Radovan | 4120 | Gradnja stambenih i nestambenih zgrada | 943.675 |
| 8. | GPT ĐURASEK D.O.O. | STAŽNJEVEC 42, Radovan | 1399 | Proizvodnja ostalog tekstila, d. n. | 130.424 |
| 9. | ADH D.O.O. | VARAŽDINSKA 84 A, Ivanec | 4532 | Trgovina na malo dijelovima i priborom za motorna vozila | 59.315 |
| 10. | PI MEHANIKA D.O.O. GAČICE | GAČICE 32/B, Radovan | 2511 | Proizvodnja metalnih konstrukcija i njihovih dijelova | 70.063 |
| 11. | POLJOPRIVREDNA ZADRUGA | TRG HRVATSKIH IVANOVACA 10, Ivanec | 0142 | Uzgoj ostalih goveda i bivola | 69.228 |
| 12. | IPC INŽENJERING D.O.O. | ULICA DR.ĐURE ARNOLDA 6, Ivanec | 7112 | Inženjerstvo i s njim povezano tehničko savjetovanje | 671.318 |
| 13. | TESLA D.O.O. | HORVATSKO 18, Ivanec | 7112 | Inženjerstvo i s njim povezano tehničko savjetovanje | 569.590 |

| | | | | | |
|-----|---|--|------|--|-----------|
| 14. | MATIJA D.O.O. | AK. MIRKA MALEZA 84, Ivanec | 4690 | Nespecijalizirana trgovina na veliko | 3.520 |
| 15. | CHIBO-IVAN ĆIBARIĆ, T.P. TRGOVINA I USLUGE | IVANA GUNDULIĆA 2B, Ivanec | 4711 | Trgovina na malo u nespecijaliziranim prodavaonicama pretežno hranom, pićima i duhanskim proizvodima | 16.626 |
| 16. | GALIĆ TRANSPORTI J.D.O.O. | ANTUNA MIHANOVIĆA 1 A, Ivanec | 4941 | Cestovni prijevoz robe | 49.172 |
| 17. | KAJZERICA D.O.O. | EUGENA KUMIČIĆA 10, Ivanec | 1071 | Proizvodnja kruha; proizvodnja svježih peciva, slastičarskih proizvoda i kolača | 62.877 |
| 18. | POLJOPRIVREDNO PODUZEĆE IVANEC D.O.O. | TRG HRVATSKIH IVANOVACA 10, Ivanec | 0142 | Uzgoj ostalih goveda i bivola | 97.275 |
| 19. | JEDINSTVO D.O.O. | RUDARSKA 6, Ivanec | 1721 | Proizvodnja valovitog papira i kartona te ambalaže od papira i kartona | 3.610 |
| 20. | JEDINSTVO KARTONAŽA D.O.O. | RUDARSKA 6, Ivanec | 1721 | Proizvodnja valovitog papira i kartona te ambalaže od papira i kartona | 5.310.301 |
| 21. | IVANČICA D.D. | PETRA PRERADOVIĆA 12, Ivanec | 1520 | Proizvodnja obuće | 2.341.146 |
| 22. | TRGOVAČKI OBRT MARICA | SALINOVEC 00, Ivanec | 4711 | Trgovina na malo u nespecijaliziranim prodavaonicama pretežno hranom, pićima i duhanskim proizvodima | 7.143 |
| 23. | ELMOK D.O.O. | RUDARSKA 2/A, Ivanec | 2453 | Lijevanje lakih metala | 261.059 |
| 24. | LJEKARNA RENATA FRIŠČIĆ MAG.PHAR.VESNA STRAHIIJA MAG.PHARM. | VARAŽDINSKA 4A, Ivanec | 4773 | Ljekarne | 20.428 |
| 25. | HUSNJAK INTERNATIONAL D.O.O | UL. R. RAJTERA 2, Ivanec | 4941 | Cestovni prijevoz robe | 178.012 |
| 26. | ELEKTROMECHANIKA D.O.O | VARAŽDINSKA 27, VELIKI LOVREČAN, Cestica | 2511 | Proizvodnja metalnih konstrukcija i njihovih dijelova | 1.017.704 |
| 27. | ANDREJA GALIĆ; "FRIŠČIĆ" TRGOVINA I USLUGE | V.NAZORA 3/5, Ivanec | 4762 | Trgovina na malo novinama, papirnatom robom i pisaćim priborom u specijaliziranim prodavaonicama | 29.926 |

| | | | | | |
|-----|--|--|------|--|------------|
| 28. | ZIDARSKO FASADERSKI OBRT VL. ĐURAS DRAGUTIN | BREZNICE 12, MARGEČAN, Radovan | 4120 | Gradnja stambenih i nestambenih zgrada | 1.862 |
| 29. | FRIGO-MONT VL. IVICA CANJUGA | JEROVEC 222, Ivanec | 4322 | Uvođenje instalacija vodovoda, kanalizacije i plina i instalacija za grijanje i klimatizaciju | 10.199 |
| 30. | SOLIDA NOVA D.O.O. | TRG HRVATSKIH IVANOVACA 9A, Ivanec | 7022 | Savjetovanje u vezi s poslovanjem i ostalim upravljanjem | 11.693.500 |
| 31. | OKTAN AUTO CENTAR TONI KOČET | UL.104.BRIGADE HRV.VOJSKE 33, Ivanec | 4532 | Trgovina na malo dijelovima i priborom za motorna vozila | 58.871 |
| 32. | ELEKTRO GOLUB | HORVATSKO 62, Ivanec | 4321 | Elektroinstalacijski radovi | 436.958 |
| 33. | KREŠIMIR-FUTURA D.O.O. | IVANEČKO NASELJE 1/D, Ivanec | 4690 | Nespecijalizirana trgovina na veliko | 1.457.512 |
| 34. | PROIZVODNJA METALNE GALANTERIJE PISKAČ | GAČICE 28, Radovan | 2593 | Proizvodnja proizvoda od žice, lanaca i opruga | 101.196 |
| 35. | ITAS-PRVOMAJSKA D.D. IVANEC | IVANA GORANA KOVAČIĆA 14, Ivanec | 2849 | Proizvodnja ostalih alatnih strojeva | 1.094.935 |
| 36. | SOLIDA PLUS D.O.O. | TRG HRVATSKIH IVANOVACA 9A, Ivanec | 6619 | Ostale pomoćne djelatnosti kod financijskih usluga, osim osiguranja i mirovinskih fondova | 19.120 |
| 37. | SMIV D.O.O. | RUDARSKA 2C, Ivanec | 1413 | Proizvodnja ostale vanjske odjeće | 19.479 |
| 38. | TAUBEK TOURS D.O.O. | JEROVEC 151, Ivanec | 7911 | Djelatnosti putničkih agencija | 150.570 |
| 39. | IVKOM DD | V. NAZORA 96B, Ivanec | 3811 | Skupljanje neopasnog otpada | 808.124 |
| 40. | MIPCRO D.O.O. | ADALBERTA GEORGIJEVIĆA 3, Ivanec | 4120 | Gradnja stambenih i nestambenih zgrada | 177.388 |
| 41. | TIREL D.O.O. | VARAŽDINSKA 62, Ivanec | 4511 | Trgovina automobilima i motornim vozilima lake kategorije | 67.544 |
| 42. | STUDIO NEXAR D.O.O | ULICA AKADEMIKA MIRKA MALEZA 30, Ivanec | 7111 | Arhitektonske djelatnosti | 543.586 |
| 43. | CENTAR SCENA D.O.O. | KANIŽA 35/G, Ivanec | 9001 | Izvođačka umjetnost | 84.500 |

| | | | | | |
|------------|-----------------------------|-------------------|------|--|---------------|
| 44. | SLIVAR FRIGO TEHNIKA D.O.O. | LANČIĆ 82, Ivanec | 2825 | Proizvodnja rashladne i ventilacijske opreme, osim za kućanstvo | 86.902 |
|------------|-----------------------------|-------------------|------|--|---------------|

Izvor: FINA

Analiza investiranja na razini gradova Varaždinske županije pokazuje da se grad Ivanec s 37,8 mil HRK nalazi na 2. mjestu po visini ulaganja u novu dugotrajnu imovinu.

Tabela 15: Usporedba grada Ivanca prema ukupnim investicijama s ostalim gradovima u Varaždinskoj županiji u 2016. godini

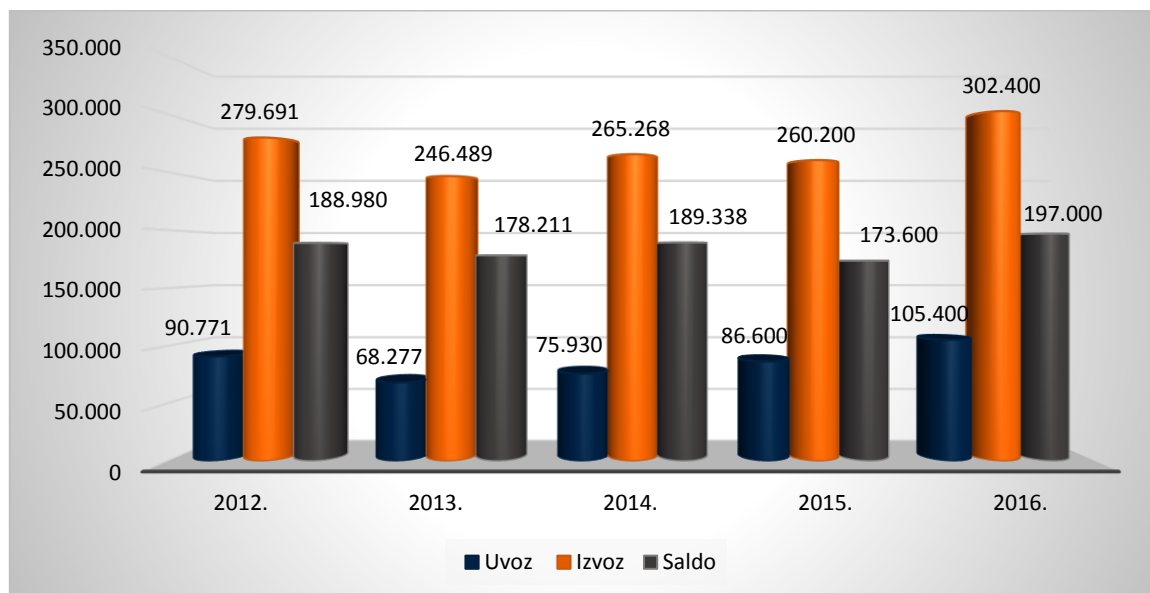
| <i>Investicije</i> | | |
|--------------------|---------------------|-------------------|
| Rb. | Grad | Iznos (u mil HRK) |
| 1 | Varaždin | 403,3 |
| 2 | Ivanec | 37,8 |
| 3 | Ludbreg | 19,9 |
| 4 | Novi Marof | 16,9 |
| 5 | Lepoglava | 10,5 |
| 6 | Varaždinske Toplice | 5,4 |

Izvor: HGK

1.6. Uvozne i izvozne aktivnosti

Analizom uvoznih i izvoznih aktivnosti poduzetnika na području grada Ivanca, vidljiv je trend pozitivnog ukupnog trgovinskog salda. U 2016. godini došlo je do značajnog povećanja izvoza pa je sukladno tome zabilježen viši iznos ukupnog trgovinskog salda za 13,5% u odnosu na 2015. godinu.

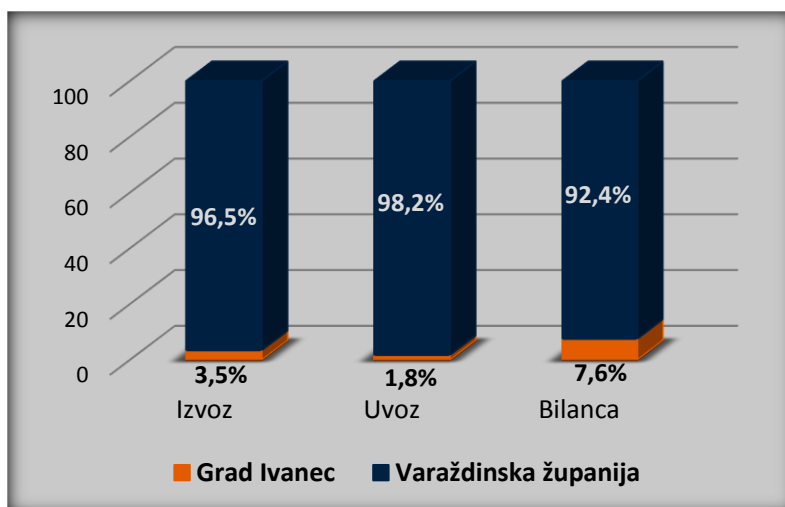
Grafikon 16: Vanjskotrgovinska robna razmjena grada Ivanca s inozemstvom od 2012. – 2016. godine



Izvor: HGK

Što se tiče navedenih aktivnosti u cjelokupnoj Varaždinskoj županiji, grad Ivanec zauzima 3,5% ukupnih izvoznih i 1,8% uvoznih aktivnosti na navedenom području.

Grafikon 17: Udio grada Ivanca u Varaždinskoj županiji u odnosu na izvozne/uvozne aktivnosti



Izvor: HGK

U pet od šest gradova u Varaždinskoj županiji evidentiran je pozitivan trgovinski saldo. Među tim gradovima nalazi se i Ivanec te zauzima 4. mjesto s 197 mil HRK.

Tabela 16: Usporedba grada Ivanca prema uvoznim i izvoznim aktivnostima s ostalim gradovima u Varaždinskoj županiji u 2016. godini

| (u mil HRK) | | | | |
|-------------|---------------------|--------------|--------------|--------------|
| Rb. | GRAD | IZVOZ | UVOZ | BILANCA |
| 1 | Varaždin | 2.436,3 | 2.169,8 | 266,5 |
| 2 | Ludbreg | 494,0 | 174,7 | 319,3 |
| 3 | Novi Marof | 281,5 | 69,8 | 211,8 |
| 4 | Ivanec | 302,4 | 105,4 | 197,0 |
| 5 | Lepoglava | 180,1 | 49,9 | 130,2 |
| 6 | Varaždinske Toplice | 62,1 | 77,8 | -15,6 |

Izvor: HGK

Od 227 poduzetnika na području grada Ivanca, koji djeluju u 18 sektora, njih 58, odnosno 25,6% je izvozno orijentirano. Aktivnosti izvoza najviše su zastupljene u sektorima C - Prerađivačka industrija (48,3%) te F - Građevinarstvo (19%). Kada je riječ o uvozu, 16,7%, odnosno 38 od 227 poduzetnika je tijekom 2016. godine uvezilo robu i usluge iz inozemstva. Kao i kod izvoza, ističe se sektor C - Prerađivačka industrija (36,8%).

Tabela 17: Broj poduzetnika po djelatnostima u gradu Ivancu, koji su ostvarili uvoz i izvoz u 2016. godini

| Djelatnost | Poduzetnici u 2016. godini | | |
|---|----------------------------|-----------|-------------------------|
| | Uvoznici | Izvoznici | Ukupni broj poduzetnika |
| A - Poljoprivreda, šumarstvo i ribarstvo | 2 | 0 | 4 |
| B - Rudarstvo i vađenje | 0 | 0 | 1 |
| C - Prerađivačka industrija | 14 | 28 | 50 |
| D - Opskrba električnom energijom, plinom, parom i klimatizacija | 0 | 0 | 5 |
| E - Opskrba vodom; uklanjanje otpadnih voda, gospodarenje otpadom te djelatnosti sanacije okoliša | 0 | 0 | 2 |
| F - Građevinarstvo | 5 | 11 | 33 |
| G - Trgovina na veliko i na malo; popravak motornih vozila i motocikala | 10 | 7 | 45 |
| H - Prijevoz i skladištenje | 1 | 6 | 11 |
| I - Djelatnosti pružanja smještaja te pripreme i usluživanja hrane | 0 | 0 | 5 |
| J - Informacije i komunikacije | 1 | 3 | 10 |
| K - financijske djelatnosti i djelatnosti osiguranja | 0 | 0 | 2 |
| L - Poslovanje nekretninama | 0 | 1 | 6 |
| M - Stručne, znanstvene i tehničke djelatnosti | 4 | 1 | 32 |
| N - Administrativne i pomoćne uslužne djelatnosti | 0 | 1 | 3 |
| P - Obrazovanje | 0 | 0 | 2 |
| Q - Djelatnosti zdravstvene zaštite i socijalne skrbi | 0 | 0 | 2 |
| R - Umjetnost, zabava u rekreacija | 1 | 0 | 6 |
| S - Ostale uslužne djelatnosti | 0 | 0 | 8 |
| UKUPNO | 38 | 58 | 227 |

Izvor: FINA

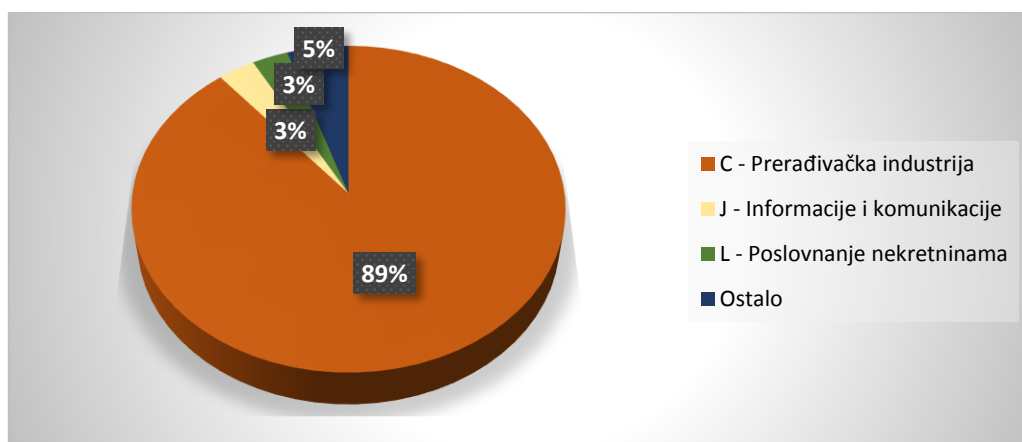
Prerađivačka industrija ostvaruje 89% od ukupnih prihoda ostvarenih od izvoza u 2016. godini. U odnosu na prethodnu godinu, njezin udio u ukupnim prihodima od izvoza smanjen je za 3,4%. Iznosi prihoda te udio pojedine djelatnosti u ukupnim ostvarenim prihodima od izvoza prikazan je u sljedećoj tablici i grafikonu.

Tabela 18: Pregled prihoda od prodaje po djelatnostima ostvarenih od izvoza u gradu Ivancu u 2015. i 2016. godini

| Djelatnost | Izvoz – prihodi od prodaje u inozemstvu (u 000 HRK) | | |
|---|--|----------------|--------------|
| | 2015. | 2016. | Indeks |
| A - Poljoprivreda, šumarstvo i ribarstvo | - | - | - |
| B - Rudarstvo i vađenje | - | - | - |
| C - Prerađivačka industrija | 245.172 | 269.169 | 109,8 |
| D - Opskrba električnom energijom, plinom, parom i klimatizacija | - | - | - |
| E - Opskrba vodom; uklanjanje otpadnih voda, gospodarenje otpadom te djelatnosti sanacije okoliša | - | - | - |
| F - Građevinarstvo | 2.355 | 8.052 | 341,9 |
| G - Trgovina na veliko i na malo; popravak motornih vozila i motocikala | 3.074 | 2.695 | 87,8 |
| H - Prijevoz i skladištenje | 7.111 | 4.399 | 61,9 |
| I - Djelatnosti pružanja smještaja te pripreme i usluživanja hrane | - | - | - |
| J - Informacije i komunikacije | 7.589 | 9.212 | 121,4 |
| K - financijske djelatnosti i djelatnosti osiguranja | - | - | - |
| L - Poslovanje nekretninama | - | 8.874 | - |
| M - Stručne, znanstvene i tehničke djelatnosti | 11 | 4 | 39,5 |
| N - Administrativne i pomoćne uslužne djelatnosti | 1 | 1 | 0,0 |
| P - Obrazovanje | - | - | - |
| Q - Djelatnosti zdravstvene zaštite i socijalne skrbi | - | - | - |
| R - Umjetnost, zabava u rekreacija | - | - | - |
| S - Ostale uslužne djelatnosti | - | - | - |
| UKUPNO | 265.313 | 302.406 | 114,0 |

Izvor: FINA

Grafikon 18: Struktura prihoda od izvoza prema djelatnostima u 2016. godini



Izvor: FINA

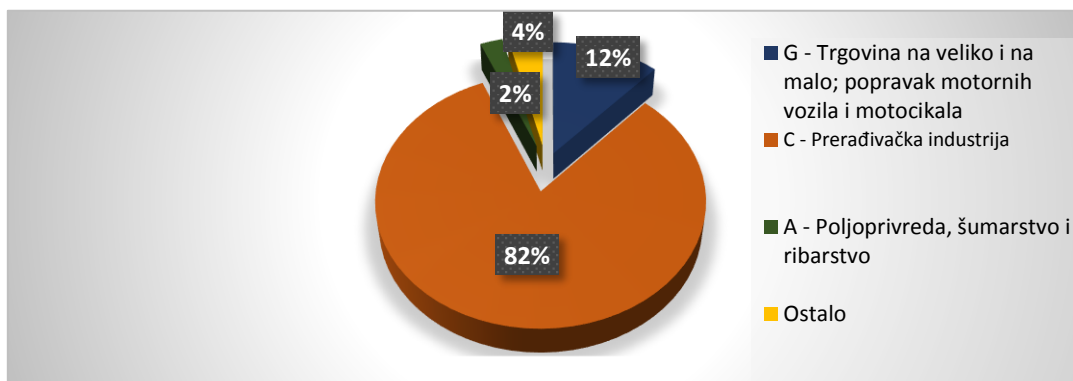
Za razliku od izvoza, u uvoznim aktivnostima ostvareni su nešto manji ukupni prihodi u 2016. godini. U strukturi prihoda od uvoza najzastupljeniji je sektor C – Prerađivačka industrija, s ukupnim udjelom od 82,5% i ostvarenim prihodima od 86.952 tis HRK, što je logičan ishod činjenice da upravo u navedenom sektoru djeluje najveći broj poduzetnika na području grada Ivanca. Prikaz prihoda od uvoza te udjela preostalih djelatnosti dan je u tabeli i grafikonu u nastavku.

Tabela 19: Pregled prihoda od prodaje ostvarenih od uvoza u gradu Ivanču u 2015. i 2016. godini

| Djelatnost | Uvoz (u 000 HRK) | | |
|---|------------------|----------------|--------------|
| | 2015. | 2016. | Indeks |
| A - Poljoprivreda, šumarstvo i ribarstvo | 1.434 | 2.608 | 181,8 |
| B - Rudarstvo i vađenje | - | - | - |
| C - Prerađivačka industrija | 75.663 | 86.952 | 114,9 |
| D - Opskrba električnom energijom, plinom, parom i klimatizacija | - | - | - |
| E - Opskrba vodom; uklanjanje otpadnih voda, gospodarenje otpadom te djelatnosti sanacije okoliša | - | - | - |
| F - Građevinarstvo | 2.801 | 2.097 | 74,9 |
| G - Trgovina na veliko i na malo; popravak motornih vozila i motocikala | 10.936 | 12.399 | 113,4 |
| H - Prijevoz i skladištenje | 464 | 1.330 | 286,9 |
| I - Djelatnosti pružanja smještaja te pripreme i usluživanja hrane | - | - | - |
| J - Informacije i komunikacije | 48 | 26 | 53,7 |
| K - financijske djelatnosti i djelatnosti osiguranja | - | - | - |
| L - Poslovanje nekretninama | - | - | - |
| M - Stručne, znanstvene i tehničke djelatnosti | 31 | 29 | 91,8 |
| N - Administrativne i pomoćne uslužne djelatnosti | - | - | - |
| P - Obrazovanje | - | - | - |
| Q - Djelatnosti zdravstvene zaštite i socijalne skrbi | - | - | - |
| R - Umjetnost, zabava u rekreacija | 0 | 9 | 0 |
| S - Ostale uslužne djelatnosti | - | - | - |
| UKUPNO | 91.377 | 105.450 | 115,4 |

Izvor: FINA

Grafikon 19: Struktura prihoda od uvoza po djelatnostima u 2016. godini



Izvor: FINA

Iako je sveukupno gledajući u 2016. godini ostvaren pozitivan trgovinski saldo, promatrajući pojedine djelatnosti, zabilježeno je smanjenje istog i to prvenstveno u sektoru G - Trgovina na veliko i na malo; popravak motornih vozila i motocikala te A - Poljoprivreda, šumarstvo i ribarstvo, djelatnostima koje su bile orijentirane uvoznim aktivnostima.

Tabela 20: Trgovinski saldo ostvaren u gradu Ivancu u 2016. godini

| Djelatnost | Izvoz | Uvoz | Trgovinski saldo (u 000 HRK) |
|---|----------------|----------------|---------------------------------|
| 2016. | | | |
| A - Poljoprivreda, šumarstvo i ribarstvo | - | 2.608 | -2.608 |
| B - Rudarstvo i vađenje | - | - | - |
| C - Prerađivačka industrija | 269.169 | 86.952 | 182.217 |
| D - Opskrba električnom energijom, plinom, parom i klimatizacija | - | - | - |
| E - Opskrba vodom; uklanjanje otpadnih voda, gospodarenje otpadom te djelatnosti sanacije okoliša | - | - | - |
| F - Građevinarstvo | 8.052 | 2.097 | 5.955 |
| G - Trgovina na veliko i na malo; popravak motornih vozila i motocikala | 2.695 | 12.399 | -9.704 |
| H - Prijevoz i skladištenje | 4.399 | 1.330 | 3.069 |
| I - Djelatnosti pružanja smještaja te pripreme i usluživanja hrane | - | - | - |
| J - Informacije i komunikacije | 9.212 | 26 | 9.186 |
| K - financijske djelatnosti i djelatnosti osiguranja | - | - | - |
| L - Poslovanje nekretninama | 8.874 | - | 8.874 |
| M - Stručne, znanstvene i tehničke djelatnosti | 4 | 29 | -25 |
| N - Administrativne i pomoćne uslužne djelatnosti | 1 | - | 1 |
| P - Obrazovanje | - | - | - |
| Q - Djelatnosti zdravstvene zaštite i socijalne skrbi | - | - | - |
| R - Umjetnost, zabava u rekreacija | - | 9 | -9 |
| S - Ostale uslužne djelatnosti | - | - | - |
| UKUPNO | 302.406 | 105.450 | 196.956 |

Izvor: FINA

1.7. Pokazatelji turizma

Osim dosad navedenog, naglasak u gospodarstvu grada Ivanca stavljen je i na turizam, od kojeg se također ostvaruju određeni prihodi. Sukladno tome, u nastavku je dan pregled relevantnih turističkih pokazatelja za 2015. i 2016. godinu.

U 2016. godini, na području Varaždinske županije evidentirano je 52.008 dolazaka, 4,8% više nego u 2015. godini te 1% manje noćenja, točnije 128.595. Od navedenog broja dolazaka, 53,4% se odnosi na domaće turiste, a 46,6% na strane. U evidenciji noćenja, također prevladavaju domaći turisti (63,4%).

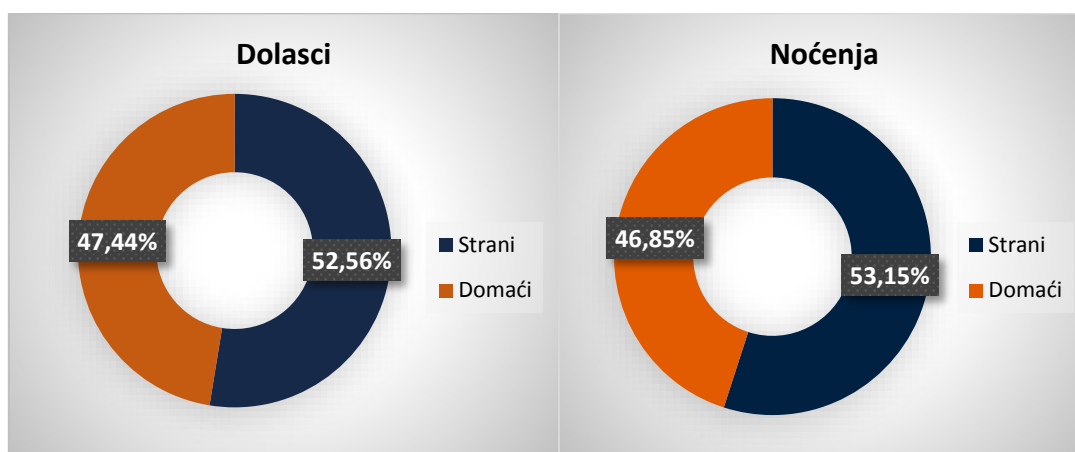
Za područje grada Ivanca vidljivo je smanjenje domaćih i stranih turista. Prema podacima Turističke zajednice Grada Ivanca u 2015. godini ostvareno je 3.208 noćenja turista. U 2016. godini broj istih se smanjio za 18,1% i iznosio je 2.627. Od navedenog broja noćenja, 46,85% su ostvarili domaći, a 53,15% strani turisti. Ako se promatraju dolasci turista, u 2016. godini je došlo do smanjenja u odnosu na 2015. godinu za 1,2%, točnije ostvareno je 1.758 dolazaka.

Tabela 21: Dolasci i noćenja domaćih i stranih turista u 2015. i 2016. godini

| <i>Turistički promet grada Ivanca</i> | | | | <i>Varaždinska županija</i> | <i>Republika Hrvatska</i> |
|---------------------------------------|-------|-------|---------------------------|-----------------------------|---------------------------|
| | 2015. | 2016. | <i>Indeks 2015./2016.</i> | Odnos 2015. i 2016. | |
| DOLASCI | 1779 | 1758 | 98,8 | -1,18% | 4,8% |
| NOĆENJA | 3208 | 2627 | 81,8 | -18,11% | -1,0% |

Izvor: TZ Grada Ivanca, DZS

Grafikon 20: Odnos dolazaka i noćenja domaćih i stranih turista na području grada Ivanca u 2016. godini



Izvor: TZ Grada Ivanca

2. IZVORI:

1. Hrvatska gospodarska komora, 2016., *Poslovanje poduzetnika Varaždinske županije u 2016. godini*
2. Državni zavod za statistiku
3. Bisnode - Poslovna.hr
4. FINA
5. Turistička zajednica Grada Ivanca

Popis grafikona i tabela

| | |
|--|----|
| Grafikon 1: Udio grada Ivanca prema pokazateljima u Varaždinskoj županiji..... | 2 |
| Grafikon 2: Prosjek pokazatelja u gradu Ivancu u 2016. godini | 2 |
| Grafikon 3: Usporedba prosjeka pokazatelja u gradu Ivancu u 2015. i 2016. godini | 3 |
| Grafikon 4: Usporedba broja zaposlenih u gradu Ivancu u 2016. godini s ostalim gradovima u Varaždinskoj županiji..... | 4 |
| Grafikon 5: Broj zaposlenih u Grafikon 6: Broj poduzetnika u gradu Ivancu (2015. - 2016.) gradu Ivancu (2015. - 2016.)..... | 5 |
| Grafikon 7: Prihodi i rashodi poduzetnika u gradu Ivancu od 2010. – 2016. godine..... | 6 |
| Grafikon 8: Odnos prihoda i rashoda u gradu Ivancu u 2016. godini | 6 |
| Grafikon 9: Usporedba grada Ivanca prema dobiti, gubitku i poslovnom rezultatu u 2016. godini s ostalim gradovima u Varaždinskoj županiji | 8 |
| Grafikon 10: Prvih deset poduzeća u gradu Ivancu prema broju zaposlenih u 2016. godini | 11 |
| Grafikon 11: Prosječne mjesečne neto plaće od 2010. – 2016. (usporedba grada Ivanca i Republike Hrvatske) | 11 |
| Grafikon 12: Pregled prvih pet djelatnosti u gradu Ivancu prema iznosu prosječne mjesečne neto plaće u 2016. godini..... | 12 |
| Grafikon 13: Usporedba grada Ivanca prema prosječnoj mjesečnoj neto plaći u 2016. godini s ostalim gradovima u Varaždinskoj županiji..... | 12 |
| Grafikon 14: Kretanje investicija u novu dugotrajnu imovinu u gradu Ivancu od 2010. do 2016. godine | 13 |
| Grafikon 15: Postotak investitora u odnosu na ukupan broj poduzetnika u gradu Ivancu – usporedba 2015. i 2016. godine | 13 |
| Grafikon 16: Vanjskotrgovinska robna razmjena grada Ivanca s inozemstvom od 2012. – 2016. godine | 19 |
| Grafikon 17: Udio grada Ivanca u Varaždinskoj županiji u odnosu na izvozne/uvozne aktivnosti..... | 20 |
| Grafikon 18: Struktura prihoda od izvoza prema djelatnostima u 2016. godini | 22 |
| Grafikon 19: Struktura prihoda od uvoza po djelatnostima u 2016. godini | 24 |
| Grafikon 20: Odnos dolazaka i noćenja domaćih i stranih turista na području grada Ivanca u 2016. godini..... | 25 |
| | |
| Tabela 1: Osnovni pokazatelji poslovanja poduzetnika (usporedba grada Ivanca, Varaždinske županije i Republike Hrvatske)..... | 1 |
| Tabela 2: Rang grada Ivanca prema pokazateljima u odnosu na Varaždinsku županiju..... | 1 |
| Tabela 3: Pregled prosjeka pokazatelja grada Ivanca i Varaždinske županije u 2016. godini | 3 |
| Tabela 4: Usporedba broja poduzetnika u gradu Ivancu u 2016. godini s ostalim gradovima u Varaždinskoj županiji..... | 4 |
| Tabela 5: Broj poduzetnika i broj zaposlenih u gradu Ivancu u 2016. godini prema djelatnostima | 5 |
| Tabela 6: Prihod prema djelatnostima u gradu Ivancu u 2016. godini..... | 7 |
| Tabela 7: Usporedba grada Ivanca prema ukupnim prihodima i rashodima u 2016. godini s ostalim gradovima u Varaždinskoj županiji..... | 7 |
| Tabela 8: Prvih 10 poduzeća u gradu Ivancu prema visini prihoda u 2016. godini | 9 |
| Tabela 9: Prvih 10 poduzeća u gradu Ivancu prema visini dobiti u 2016. godini | 9 |
| Tabela 10: Prvih 10 poduzeća u gradu Ivancu prema novoostvarenoj vrijednosti u 2016. godini..... | 10 |
| Tabela 11: Prvih 10 poduzeća u gradu Ivancu prema produktivnosti u 2016. godini | 10 |

| | |
|---|----|
| Tabela 12: Podjela ukupnog broja poduzetnika prema djelatnostima u 2016. godini na investitore i bez investicija | 14 |
| Tabela 13: Investicije u novu dugotrajnu imovinu po djelatnostima u 2015. i 2016. godini | 15 |
| Tabela 14: Prikaz investicija poduzetnika grada Ivanca u novu dugotrajnu imovinu u 2016. godini... | 16 |
| Tabela 15: Usporedba grada Ivanca prema ukupnim investicijama s ostalim gradovima u Varaždinskoj županiji u 2016. godini | 19 |
| Tabela 16: Usporedba grada Ivanca prema uvoznim i izvoznim aktivnostima s ostalim gradovima u Varaždinskoj županiji u 2016. godini..... | 20 |
| Tabela 17: Broj poduzetnika po djelatnostima u gradu Ivancu, koji su ostvarili uvoz i izvoz u 2016. godini..... | 21 |
| Tabela 18: Pregled prihoda od prodaje po djelatnostima ostvarenih od izvoza u gradu Ivancu u 2015. i 2016. godini..... | 22 |
| Tabela 19: Pregled prihoda od prodaje ostvarenih od uvoza u gradu Ivancu u 2015. i 2016. godini ... | 23 |
| Tabela 20: Trgovinski saldo ostvaren u gradu Ivancu u 2016. godini..... | 24 |
| Tabela 21: Dolasci i noćenja domaćih i stranih turista u 2015. i 2016. godini | 25 |