



---

# POSLOVANJE PODUZETNIKA GRADA IVANCA

---

*- analiza pokazatelja za 2018. godinu -*

**2019.**

## Sadržaj

|  |           |
|--|-----------|
| <b>1. OSNOVNI FINANCIJSKI POKAZATELJI POSLOVANJA PODUZETNIKA .....</b> | <b>3</b>  |
| 1.1. Broj poduzetnika i broj zaposlenih.....                           | 4         |
| 1.2. Struktura prihoda i rashoda poduzetnika.....                      | 6         |
| 1.3. Rangiranje poslovnih subjekata prema pokazateljima .....          | 8         |
| 1.4. Prosječne neto plaće .....  | 10        |
| 1.5. Investicije u novu dugotrajnu imovinu.....                        | 12        |
| 1.6. Uvozne i izvozne aktivnosti .....                                 | 18        |
| 1.7. Pokazatelji turizma .....   | 23        |
| <b>2. IZVORI: .....</b>  | <b>24</b> |
| <b>Popis grafikona i tabela .....</b>                                  | <b>25</b> |

## 1. OSNOVNI FINANCIJSKI POKAZATELJI POSLOVANJA PODUZETNIKA

Na području grada Ivanca u 2018. godini poslovao je ukupno 261 poduzetnik, što predstavlja povećanje za 7,41% u odnosu na 2017. godinu. Kod spomenutih poduzetnika, a temeljem sati rada, kada se uzmu u obzir sve djelatnosti, bilo je zaposleno prosječno 3.045 osoba, različite dobne i spolne strukture te zanimanja, ovisno o potrebi i djelatnosti samih poduzeća. Spomenuti prosječni broj zaposlenih za 2,18% je veći nego u promatranom razdoblju prethodne godine. Većina istih zaposlena je u prerađivačkoj industriji, koja je pretežita djelatnost na području Ivanca. Promatrajući broj poduzetnika i broj zaposlenih po djelatnostima, sektor C - Prerađivačka industrija na području grada Ivanca zapošljava najveći broj osoba (62,50% od ukupnog broja zaposlenih), dok najveći broj poduzetnika, njih 51 (19,54%) djeluje unutar sektora G - Trgovina na veliko i malo; popravak motornih vozila i motocikala.

Trend rasta broja poduzetnika i broja zaposlenih, koji je primijećen u Ivancu, prisutan je i na regionalnoj i nacionalnoj razini.

U Varaždinskoj županiji u 2018. godini došlo je do porasta broja poduzetnika za 11,2%, zaposlenih za 2,71% te ukupnih prihoda poduzetnika za 6,4%.

Ukupni prihodi poduzetnika u gradu Ivancu u 2017. godini iznosili su 1.116,6 mil kuna, 11,73% više nego u 2017 godini. U nastavku je dan tablični prikaz gore navedenih podataka.

**Tabela 1: Osnovni pokazatelji poslovanja poduzetnika  
(usporedba grada Ivanca, Varaždinske županije)**

|                         | Grad Ivanec |           | indeks       | Varaždinska županija |            | indeks       |
|-------------------------|-------------|-----------|--------------|----------------------|------------|--------------|
| <i>Pokazatelj:</i>      | 2017.       | 2018.     | 2017/2018    | 2017.                | 2018.      | 2017/2018    |
| <b>Broj poduzetnika</b> | 243         | 261       | <b>107,4</b> | 3.551                | 3.947      | <b>111,2</b> |
| <b>Broj zaposlenih</b>  | 2.980       | 3.045     | <b>102,2</b> | 41.641               | 42.770     | <b>112,7</b> |
| <i>u HRK</i>            |             |           |              |                      |            |              |
| <b>Ukupni prihodi</b>   | 999.404     | 1.116.607 | <b>111,7</b> | 24.930.439           | 26.527.644 | <b>106,4</b> |
| <b>Dobit razdoblja</b>  | 52.129      | 50.662    | <b>97,2</b>  | 1.093.553            | 1.211.646  | <b>110,8</b> |

Izvor: FINA

S obzirom na navedene pokazatelje, u nastavku je prikazan položaj grada Ivanca u odnosu na ostale JLS-ove na području Varaždinske županije. Tako, primjerice, Ivanec zauzima 2. mjesto u županiji po broju poduzetnika, 3. po broju zaposlenih, 6. prema ukupnim prihodima te 7. mjesto kada se promatra dobit razdoblja (2018. godine).

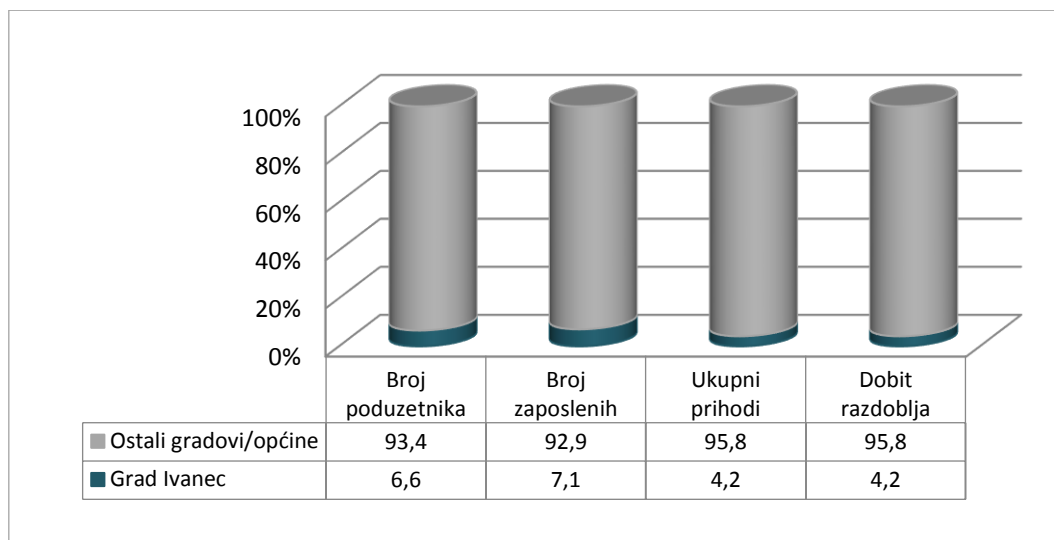
**Tabela 2: Rang grada Ivanca prema pokazateljima u odnosu na Varaždinsku županiju**

| Grad Ivanec – rang u Varaždinskoj županiji (2018.) |                  |                 |                |                 |
|--|------------------|-----------------|----------------|-----------------|
|  | Broj poduzetnika | Broj zaposlenih | Ukupni prihodi | Dobit razdoblja |
| <b>Rang</b>  | <b>2</b>         | <b>3</b>        | <b>6</b>       | <b>7</b>        |

Izvor: HGK

Prema tome, 261 poduzetnik s područja grada Ivanca čini 6,6% ukupnog broja poduzetnika u Varaždinskoj županiji, kojih je u 2018. godini bilo 3.947. Isto tako, grad Ivanec ostvaruje 4,2% ukupnih prihoda na razini Županije. Preostalih 95,8% raspodijeljeno je na 27 gradova i općina.

**Grafikon 1: Udio grada Ivanca prema pokazateljima u Varaždinskoj županiji**



Izvor: HGK

### 1.1. Broj poduzetnika i broj zaposlenih

Kao što je navedeno, na području grada Ivanca je u 2018. godini bilo zaposleno prosječno 3.045 osoba temeljem sati rada. Zaposlene su osobe različite dobne, spolne i obrazovne strukture, ovisno o potrebama pojedinih poslodavaca. Ukoliko se promatra prosjek navedenih pokazatelja na području grada Ivanca u 2018. godini, uzevši u obzir sva poduzeća, prosječan broj zaposlenih je iznosio 11.

Prema broju zaposlenih, Ivanec zauzima 3. mjesto u kategoriji gradova u Varaždinskoj županiji.

Promatrajući broj poduzetnika i broj zaposlenih po djelatnostima, sektor C - Prerađivačka industrija na području grada Ivanca zapošljava najveći broj osoba (62,50% od ukupnog broja zaposlenih), dok najveći broj poduzetnika, njih 51 (19,54%) djeluje unutar sektora G - Trgovina na veliko i malo; popravak motornih vozila i motocikala.

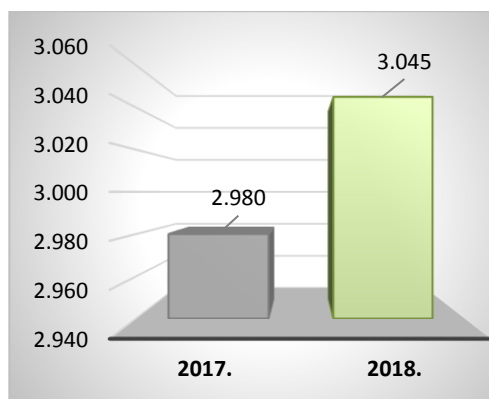
**Tabela 3: Broj poduzetnika i broj zaposlenih u gradu Ivancu u 2018. godini prema djelatnostima**

| Sektor | Djelatnost  | Broj poduzetnika | Broj zaposlenih |
|--------|---|------------------|-----------------|
| A      | Poljoprivreda, šumarstvo i ribarstvo  | 5                | 24              |
| B      | Rudarstvo i vađenje   | 1                | 1               |
| C      | Prerađivačka industrija   | 50               | 1.903           |
| D      | Opskrba električnom energijom, plinom, parom i klimatizacija                                  | 10               | 18              |
| E      | Opskrba vodom, uklanjanje otpadnih voda, gospodarenje otpadom te djelatnosti sanacije okoliša | 2                | 86              |
| F      | Građevinarstvo  | 46               | 376             |
| G      | Trgovina na veliko i malo; popravak motornih vozila i motocikala                              | 51               | 303             |
| H      | Prijevoz i skladištenje   | 13               | 43              |
| I      | Djelatnosti pružanja smještaja te pripreme i usluživanja hrane                                | 16               | 64              |
| J      | Informacije i komunikacije  | 9                | 14              |
| K      | Financijske djelatnosti i djelatnosti osiguranja  | 1                | 7               |
| L      | Poslovanje nekretninama   | 7                | 90              |
| M      | Stručne, znanstvene i tehničke djelatnosti  | 30               | 90              |
| N      | Administrativne i pomoćne uslužne djelatnosti   | 2                | 4               |
| P      | Obrazovanje   | 2                | 1               |
| Q      | Djelatnosti zdravstvene zaštite i socijalne skrbi   | 2                | 5               |
| R      | Umjetnost, zabava i rekreacija  | 5                | 1               |
| S      | Ostale uslužne djelatnosti  | 9                | 15              |
| UKUPNO |   | 261              | 3.045           |

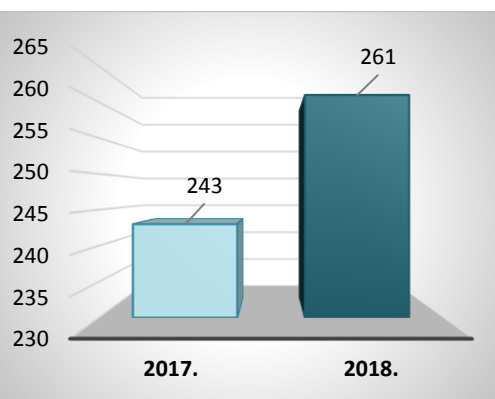
Izvor: FINA

Od ukupno 18 djelatnosti, u njih 7 je u 2018. godini došlo do povećanja prosječnog broja zaposlenih temeljem sati rada, dok je u 7 sektora evidentirano smanjenje. U preostala 4 sektora zaposlenost je na razini prošlogodišnje. Od 7 djelatnosti kod kojih je došlo do povećanja zaposlenosti u 2018. godini u odnosu na 2017., najveće povećanje bilježi djelatnost građevinarstva, sektor F, gdje je zaposlenost povećana za 30 osoba.

**Grafikon 2: Prosječan broj zaposlenih u gradu Ivancu temeljem sati rada (2017. - 2018.)**



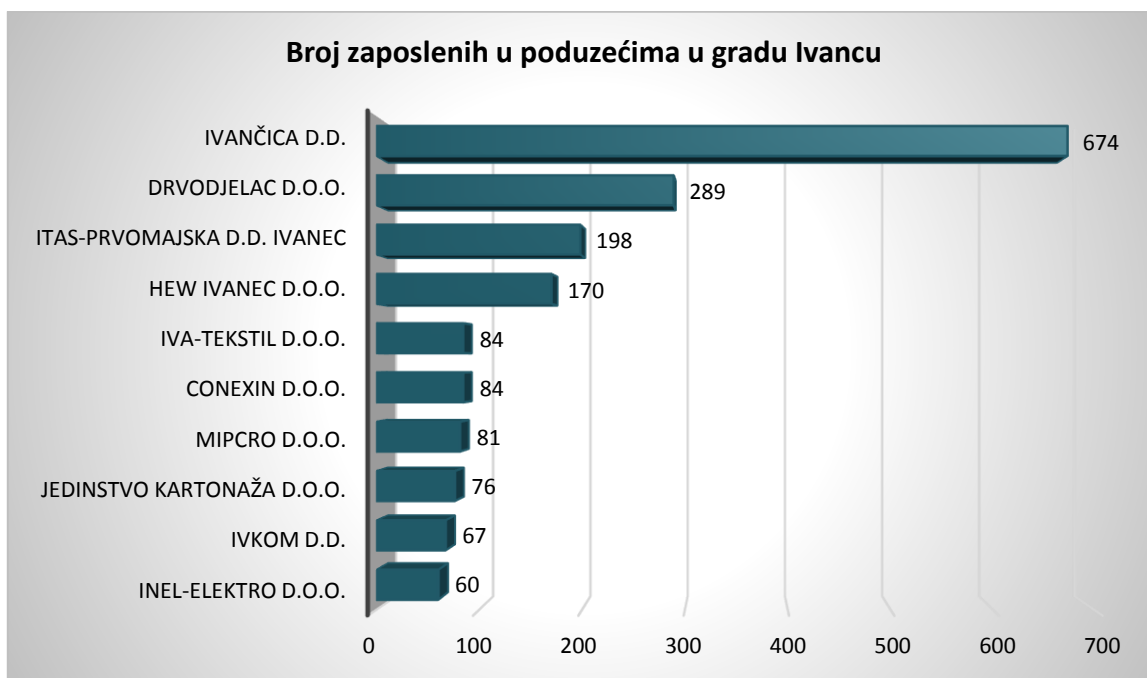
**Grafikon 3: Broj poduzetnika u gradu Ivancu (2017. - 2018.)**



Izvor: FINA

Od ukupnog broja zaposlenih, 1.161 osoba, odnosno 38,13% zaposleno je u 3 najveća proizvodna poduzeća, kako je prikazano na grafikonu niže.

**Grafikon 4: Prvih deset poduzeća u gradu Ivancu prema broju zaposlenih u 2018. godini**

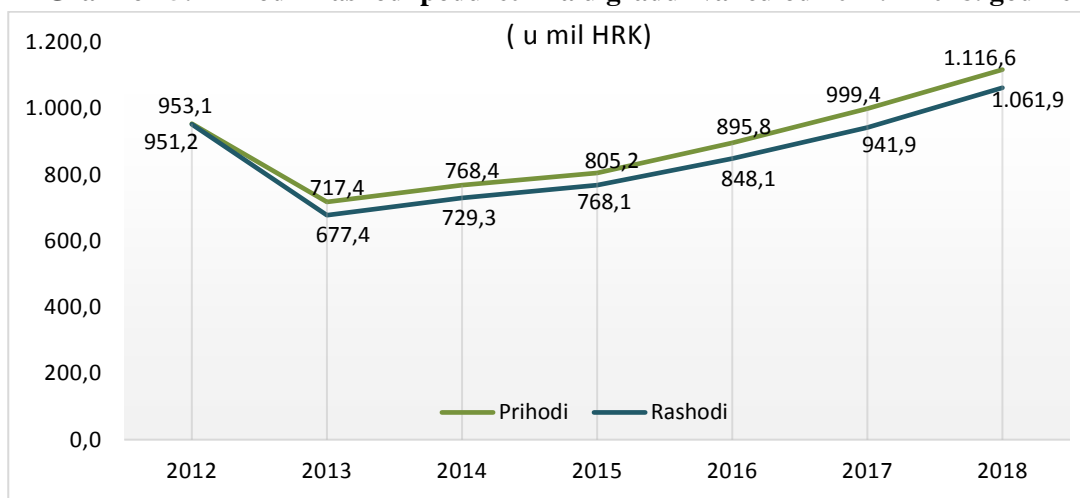


Izvor: FINA

## 1.2. Struktura prihoda i rashoda poduzetnika

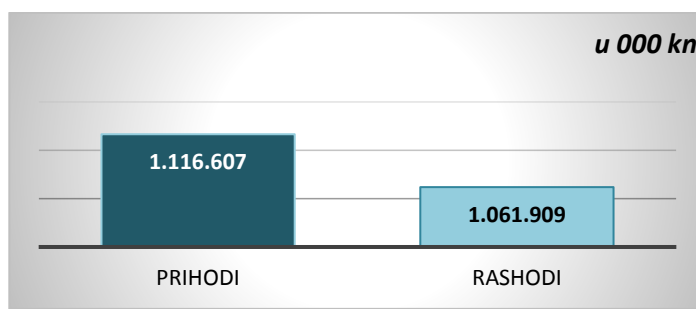
U 2018. godini ostvareno je povećanje ukupnih prihoda za 12% u odnosu na 2017. godinu kao rezultat povećanja ukupnog broja poduzetnika. Za isto razdoblje zabilježen je i rast ukupnih rashoda poslovanja za 13%. Promatrajući unatrag 7 godina (2012.-2018.), vidljivo je smanjenje prihoda u 2013. godini, a usporedno i rashoda, koji su tijekom cijelog promatranog razdoblja manji od prihoda. Nakon 2013. godine uočen je trend povećanja spomenutih pokazatelja, koji je nastavljen i u 2018. godini.

**Grafikon 5: Prihodi i rashodi poduzetnika u gradu Ivancu od 2012. – 2018. godine**



Izvor: FINA

**Grafikon 6: Odnos prihoda i rashoda u gradu Ivancu u 2018. godini**



Izvor: FINA

Što se tiče raspodjele ostvarenih prihoda prema djelatnostima koje su zastupljene u poduzećima u gradu Ivancu, iz tablice je vidljivo da su prema navedenom pokazatelju najznačajnije djelatnosti, odnosno one koje ostvaruju najviše prihoda, na području grada u 2017. godini sektor C - Prerađivačka industrija (49,29% ukupnih ostvarenih prihoda), G - Trgovina na veliko i malo; popravak motornih vozila i motocikala (18,64%) i F - Građevinarstvo (16,23%).

**Tabela 4: Prihod prema djelatnostima u gradu Ivancu u 2018. godini**

| Sektor | Djelatnost  | Ukupni prihodi<br>(u 000 HRK) | Udio (%) |
|--------|---|-------------------------------|----------|
| A      | Poljoprivreda, šumarstvo i ribarstvo  | 22.327                        | 2,00     |
| B      | Rudarstvo i vađenje   | 302                           | 0,03     |
| C      | Prerađivačka industrija   | 550.426                       | 49,29    |
| D      | Opskrba električnom energijom, plinom, parom i klimatizacija                                  | 20.148                        | 1,80     |
| E      | Opskrba vodom, uklanjanje otpadnih voda, gospodarenje otpadom te djelatnosti sanacije okoliša | 22.233                        | 1,99     |
| F      | Građevinarstvo  | 181.215                       | 16,23    |
| G      | Trgovina na veliko i malo; popravak motornih vozila i motocikala                              | 208.111                       | 18,64    |
| H      | Prijevoz i skladištenje   | 28.236                        | 2,53     |
| I      | Djelatnosti pružanja smještaja te pripreme i usluživanja hrane                                | 12.681                        | 1,14     |
| J      | Informacije i komunikacije  | 5.344                         | 0,48     |
| K      | Financijske djelatnosti i djelatnosti osiguranja  | 766                           | 0,07     |
| L      | Poslovanje nekretninama   | 29.965                        | 2,68     |
| M      | Stručne, znanstvene i tehničke djelatnosti  | 23.440                        | 2,10     |
| N      | Administrativne i pomoćne uslužne djelatnosti   | 2.727                         | 0,24     |
| P      | Obrazovanje   | 3.396                         | 0,30     |
| Q      | Djelatnosti zdravstvene zaštite i socijalne skrbi   | 2.268                         | 0,20     |
| R      | Umjetnost, zabava i rekreacija  | 576                           | 0,05     |
| S      | Ostale uslužne djelatnosti  | 2.446                         | 0,22     |
| UKUPNO |   | 1.116.607                     | 100%     |

Izvor: FINA

Poduzetnici Varaždinske županije u 2018. godini ostvarili su ukupne prihode u iznosu od 26.528 mil kn. Sa zabilježenih 1.117 mil kn, grad Ivanec zauzima 6. mjesto na razini gradova u Varaždinskoj županiji. Isti položaj je prisutan i što se tiče ukupnih rashoda.

### 1.3. Rangiranje poslovnih subjekata prema pokazateljima

U nastavku je prikazano 10 najbolje rangiranih poduzeća u gradu Ivanju prema ukupnim prihodima, dobiti, bruto investicijama u novu dugotrajnu imovinu te izvozu u 2018. godini.

Vezano na ukupne prihode u 2018. godini, vidljivo je da je većina istih ostvarena u poduzećima iz prerađivačkog i građevinskog sektora, značajnih prema broju zaposlenih, razvojnom programu te izvoznim mogućnostima. Prvorangirano poduzeće ostvarilo je ukupni prihod od 140.725.029 kn. Također se primjećuje da se u prvih 3 poduzeća u gradu Ivanju prema visini prihoda u 2017. i 2018. godini nalaze ista poduzeća. U nastavku je prikazano prvih 10 rangiranih poduzeća prema ostvarenim ukupnom prihodima u 2018. godini. Isti su ostvarili 52,12% (581.970.576 kn) ukupnih prihoda svih poduzetnika grada Ivanja, kojih je u 2018. godini bilo 261.

**Tabela 5: Prvih 10 poduzeća u gradu Ivanju prema visini ukupnih prihoda u 2018. godini**

| NAZIV   | DJELATNOST - NKD 2007 |  | UKUPNI PRIHODI 2018. |
|---|-----------------------|--|----------------------|
| IVANČICA D.D.                                 | 15.20                 | Proizvodnja obuće  | 140.725.029          |
| DRVODJELAC D.O.O.                             | 16.23                 | Proizvodnja ostale građevne stolarije i elemenata  | 125.372.820          |
| MIPCRO D.O.O.                                 | 41.20                 | Gradnja stambenih i nestambenih zgrada   | 83.871.926           |
| JEDINSTVO KARTONAŽA D.O.O.                    | 17.21                 | Proizvodnja valovitog papira i kartona te ambalaže od papira i kartona                               | 41.013.906           |
| IZOLATERSKI I LIMARSKI OBRT, BOŽIDAR GUŽVINEC | 25.99                 | Proizvodnja ostalih gotovih proizvoda od metala, d. n.   | 40.688.529           |
| HEW IVANEC D.O.O.                             | 27.11                 | Proizvodnja elektromotora, generatora i transformatora   | 38.169.949           |
| TRGOVAČKI OBRT MARICA                         | 47.11                 | Trgovina na malo u nespecijaliziranim prodavaonicama pretežno hranom, pićima i duhanskim proizvodima | 32.002.248           |
| ITAS-PRVOMAJSKA DD IVANEC                     | 28.49                 | Proizvodnja ostalih alatnih strojeva   | 30.322.674           |
| CONEXIN D.O.O.                                | 43.22                 | Uvođenje instalacija vodovoda, kanalizacije i plina i instalacija za grijanje i klimatizaciju        | 26.407.422           |
| KREŠIMIR-FUTURA D.O.O.                        | 46.90                 | Nespecijalizirana trgovina na veliko   | 23.396.073           |
| Ukupno top 10                                 |                       |  | 581.970.576          |

Izvor: FINA

Ukoliko se promatra visina ostvarene dobiti, 1. mjesto među poslovnim subjektima s područja grada Ivanja, s ostvarenih 6,6 mil kn dobiti, zauzima, prema veličini, veliko poduzeće čija je osnovna djelatnost sukladno NKD-u 2007 16.23. *Proizvodnja ostale građevinske stolarije i elemenata*. Preostala poduzeća u tablici posluju u proizvodnom i uslužnom sektoru te u području trgovine. U nastavku je prikazano prvih 10 rangiranih poduzeća prema ostvarenoj dobiti u 2018. godini. Dobit navedenih poduzeća zauzima 56,33% ukupne dobiti ostvarene od svih poduzetnika grada Ivanja u 2018. godini.



**Tabela 6: Prvih 10 poduzeća u gradu Ivanju prema visini dobiti u 2018. godini**

| NAZIV  |       | DJELATNOST - NKD 2007  | DOBIT u 2018. |
|--|-------|--|---------------|
| DRVODJELAC D.O.O.                                | 16.23 | Proizvodnja ostale građevne stolarije i elemenata                      | 5.682.797     |
| MIPICRO D.O.O.                                   | 41.20 | Gradnja stambenih i nestambenih zgrada                                 | 5.669.346     |
| JEDINSTVO KARTONAŽA D.O.O.                       | 17.21 | Proizvodnja valovitog papira i kartona te ambalaže od papira i kartona | 3.152.289     |
| JEDINSTVO D.O.O.                                 | 17.21 | Proizvodnja valovitog papira i kartona te ambalaže od papira i kartona | 3.112.836     |
| IZOLATERSKI I LIMARSKI<br>OBRT, BOŽIDAR GUŽVINEC | 25.99 | Proizvodnja ostalih gotovih proizvoda od metala, d. n.                 | 2.736.914     |
| IVANČICA D.D.                                    | 15.20 | Proizvodnja obuće  | 2.202.696     |
| SOLAR TIM D.O.O.                                 | 43.21 | Elektroinstalacijski radovi  | 1.698.317     |
| ROYAL WOOD D.O.O.                                | 16.23 | Proizvodnja ostale građevne stolarije i elemenata                      | 1.563.358     |
| SOLAR SERVIS D.O.O.                              | 70.22 | Savjetovanje u vezi s poslovanjem i ostalim upravljanjem               | 1.421.808     |
| PROIZVODNJA METALNE<br>GALANTERIJE PISKAČ        | 25.93 | Proizvodnja proizvoda od žice, lanaca i opruga                         | 1.296.505     |
| Ukupno top 10                                    |       |  | 28.536.866    |

Izvor: FINA

Gledajući bruto investicije u novu dugotrajnu imovinu u 2018. godini, iznos od 6 mil kn, kao i prema prethodnom pokazatelju, smješta poduzeće Drvodjelac d.o.o. na 1. mjesto na razini grada Ivanja. Kao što je ranije spomenuto, navedeno poduzeće djeluje u području prerađivačke industrije, izвозno je orijentirano te zapošljava značajan broj osoba na području grada Ivanja (289 u 2018.). U nastavku je prikazano prvih 10 rangiranih poduzeća prema visini bruto investicija u novu dugotrajnu imovinu u 2018. godini. Bruto investicije istih zauzimaju 85,01% ukupno ostvarenih investicija svih poduzetnika grada Ivanja u 2018.

**Tabela 7: Prvih 10 poduzeća u gradu Ivanju prema bruto investicijama u novu dugotrajnu imovinu u 2018. godini**

| NAZIV                                |       | DJELATNOST - NKD 2007                             | Bruto investicije u 2018. |
|--------------------------------------|-------|---|---------------------------|
| DRVODJELAC D.O.O.                    | 16.23 | Proizvodnja ostale građevne stolarije i elemenata | 6.000.116                 |
| IVKOM-VODE D.O.O.                    | 36.00 | Skupljanje, pročišćavanje i opskrba vodom         | 5.810.310                 |
| IVANČICA D.D.                        | 15.20 | Proizvodnja obuće                                 | 2.197.693                 |
| HOTEL ORION                          | 55.10 | Hoteli i sličan smještaj                          | 1.834.957                 |
| KREŠIMIR-FUTURA D.O.O.               | 46.90 | Nespecijalizirana trgovina na veliko              | 1.570.157                 |
| MIPICRO D.O.O.                       | 41.20 | Gradnja stambenih i nestambenih zgrada            | 1.471.500                 |
| IVKOM DD                             | 38.11 | Skupljanje neopasnog otpada                       | 1.024.091                 |
| ITAS-PRVOMAJSKA DD IVANEC            | 28.49 | Proizvodnja ostalih alatnih strojeva              | 1.015.986                 |
| GPT ĐURASEK D.O.O.                   | 13.99 | Proizvodnja ostalog tekstila, d. n.               | 707.979                   |
| PETRINJAK JOSIP PROIZVODNJA I USLUGE | 01.47 | Uzgoj peradi                                      | 654.776                   |
| Ukupno top 10                        |       |   | 22.287.565                |

Izvor: FINA

U prilog činjenici da su najviše izvozno orijentirana ona poduzeća koja se bave proizvodnjom, govori i pokazatelje o prvih 10 poduzeća na području grada Ivanca koja su ostvarila najveće prihode od izvoza. Kvaliteta proizvedenih proizvoda navedenih poduzeća prepoznata je na inozemnom tržištu uz istovremeni rast potražnje za istima. Ranije spomenuto veliko poduzeće, Drvodjelac d.o.o., tijekom 2018. godine zabilježilo je više od 120 mil kn prihoda od izvoza čime zauzima 36,81% ukupnih prihoda od izvoza ostvarenih u sektoru C – Prerađivačka industrija. Prihodi od izvoza prvih 10 rangiranih poduzeća, prikazanih u nastavku, zauzimaju čak 89,11% ukupnih prihoda od izvoza ostvarenih na razini svih djelatnosti u gradu Ivancu.

**Tabela 8: Prvih 10 poduzeća u gradu Ivancu prema izvozu u 2018. godini**

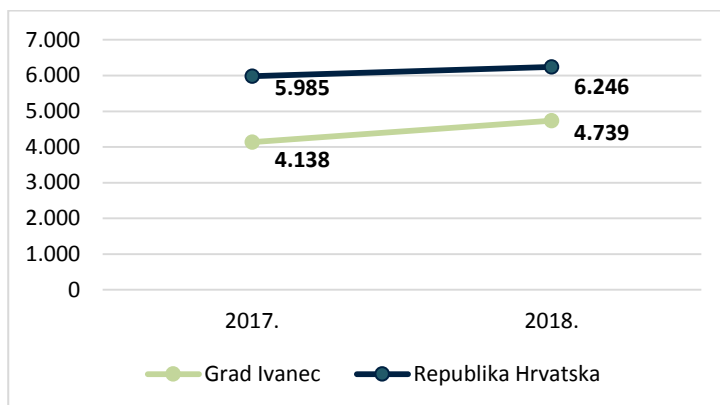
| NAZIV                     | DJELATNOST - NKD 2007 |   | Izvoz u 2018. |
|---------------------------|-----------------------|---|---------------|
| DRVODJELAC D.O.O.         | 16.23                 | Proizvodnja ostale građevne stolarije i elemenata   | 120.156.834   |
| IVANČICA D.D.             | 15.20                 | Proizvodnja obuće   | 107.750.908   |
| HEW IVANEC D.O.O.         | 27.11                 | Proizvodnja elektromotora, generatora i transformatora  | 37.684.807    |
| CONEXIN D.O.O.            | 43.22                 | Uvođenje instalacija vodovoda, kanalizacije i plina i instalacija za grijanje i klimatizaciju | 26.033.188    |
| ITAS-PRVOMAJSKA DD IVANEC | 28.49                 | Proizvodnja ostalih alatnih strojeva  | 24.589.603    |
| INEL-ELEKTRO D.O.O.       | 43.21                 | Elektroinstalacijski radovi   | 9.620.791     |
| SIBO D.O.O.               | 43.21                 | Elektroinstalacijski radovi   | 7.783.263     |
| ELEKTRO KRUNO D.O.O.      | 33.12                 | Popravak strojeva   | 6.927.783     |
| JEDINSTVO LAMELE D.O.O.   | 29.32                 | Proizvodnja ostalih dijelova i pribora za motorna vozila                                      | 4.613.145     |
| HYDROMAT D.O.O.           | 28.12                 | Proizvodnja hidrauličnih pogonskih uređaja  | 4.250.323     |
| Ukupno top 10             |                       |   | 349.410.645   |

Izvor: FINA

#### 1.4. Prosječne neto plaće

Što se tiče plaća zaposlenika, na području grada Ivanca u 2018. godini došlo je do povećanja prosječne mjesečne neto plaće po zaposlenom u odnosu na 2017. godinu za 14,28% te je ona iznosila 4.739 kn. Promatrajući trendove na razini Republike Hrvatske, vidljivo je da je također došlo do povećanja prosječne mjesečne neto plaće. U odnosu na prosječnu mjesečnu plaću na razini Republike Hrvatske, koja iznosi 6.246 kuna, plaća u gradu Ivancu na razini je 76% prosječne plaće u RH.

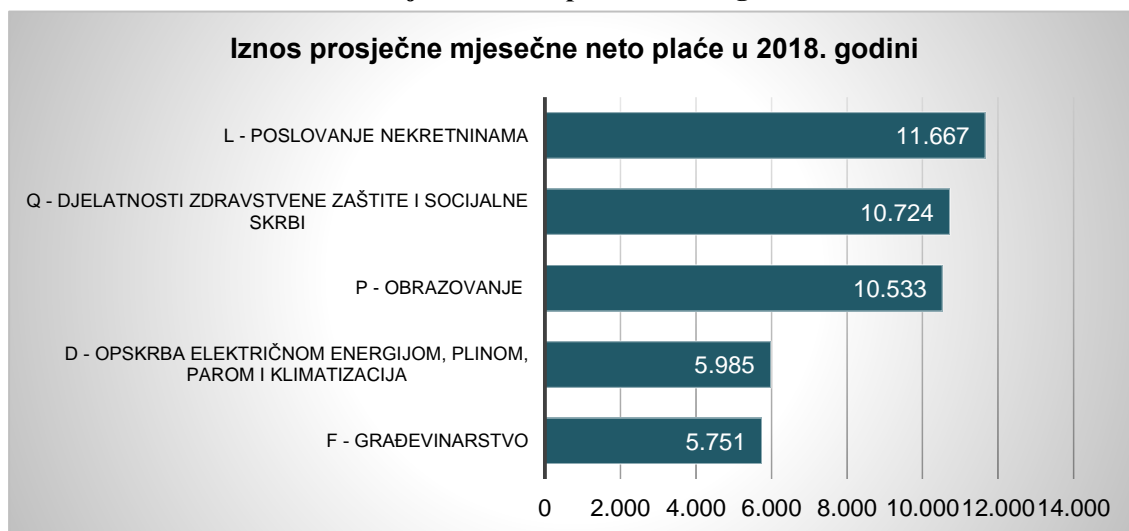
**Grafikon 7: Prosječne mjesečne neto plaće 2017. i 2018.  
(usporedba grada Ivanca i Republike Hrvatske)**



Izvor: FINA

Promatrajući pojedine djelatnosti, najveći iznosi prosječnih mjesečnih neto plaća po zaposlenom zabilježeni su u sektoru L – Poslovanje nekretninama (11.667 kn), za 23,61% veći nego u 2017. godini. Zatim, Q - Djelatnosti zdravstvene zaštite i socijalne skrbi (10.724 kn), veći za 18% te P – Obrazovanje (10.533 kn), za 15,14% veća u odnosu na prosječnu plaću u istoj djelatnosti u 2017. godini.

**Grafikon 8: Pregled prvih 5 djelatnosti u gradu Ivanju prema iznosu prosječne mjesečne neto plaće u 2018. godini**



Izvor: FINA

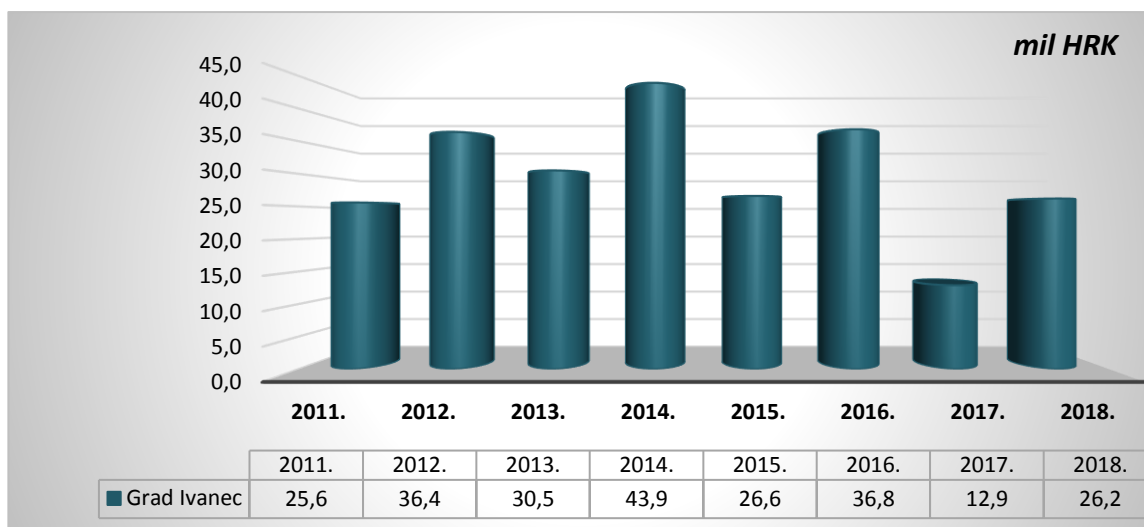
Od ukupno 18 djelatnosti, u kojima posluju poduzeća na području grada Ivanca, u svih 18 je došlo do povećanja iznosa mjesečne neto plaće u 2018. godini u odnosu na isto promatrano razdoblje 2017. godine.

Kada se promatra razina Varaždinske županije, u kategoriji gradova, grad Ivanec zauzima 11. mjesto prema visini prosječne neto mjesečne plaće.

## 1.5. Investicije u novu dugotrajnu imovinu

Što se tiče cjelokupnog razdoblja od 2012. do 2018. godine, sukladno rastu ukupnog broja poduzetnika, porastao je i broj onih koji su ulagali u novu dugotrajnu imovinu. Do oscilacija unutar pojedinog razdoblja došlo je zbog samih iznosa investicija po pojedinim djelatnostima. U 2011. godini su iznosile 25,6 mil kn, a u 2019. godini 26,2 mil kn. U odnosu na 2017. godinu zabilježeno je povećanje za 103,10%.

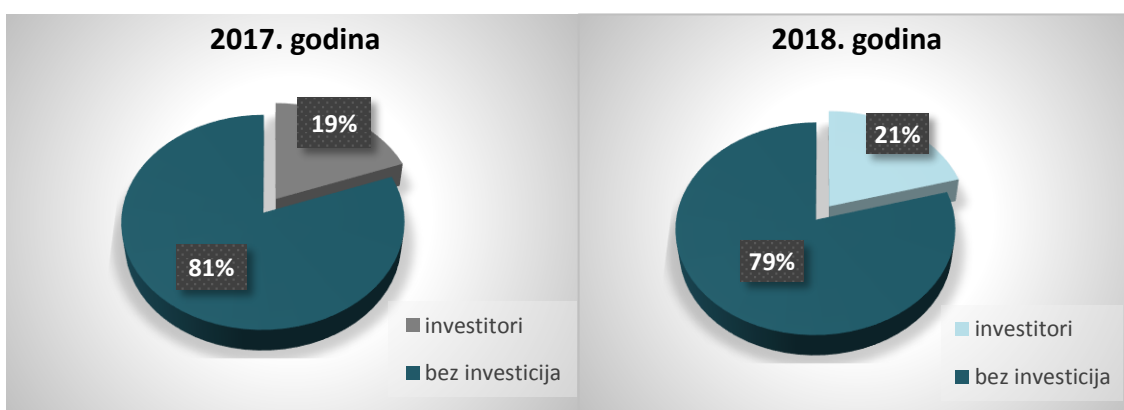
**Grafikon 9: Kretanje investicija u novu dugotrajnu imovinu u gradu Ivancu od 2011. do 2018. godine**



Izvor: HGK, FINA

Od ukupnog broja poduzetnika (261), njih 54, tj. 21% je investiralo u novu dugotrajnu imovinu, dok je 207 poduzetnika (79%) bez investicija.

**Grafikon 10: Postotak investitora u odnosu na ukupan broj poduzetnika u gradu Ivancu – usporedba 2017. i 2018. godine**



Izvor: FINA

Kada je riječ o poduzetnicima koji su u 2018. godini ostvarili investicije, najveći postotak investitora (35,19%) zabilježen je u sektoru C – Prerađivačka industrija, dok je najveći broj poduzetnika bez investicija u sektorima F – građevinarstvo i G - Trgovina na veliko i malo; popravak motornih vozila i motocikala.

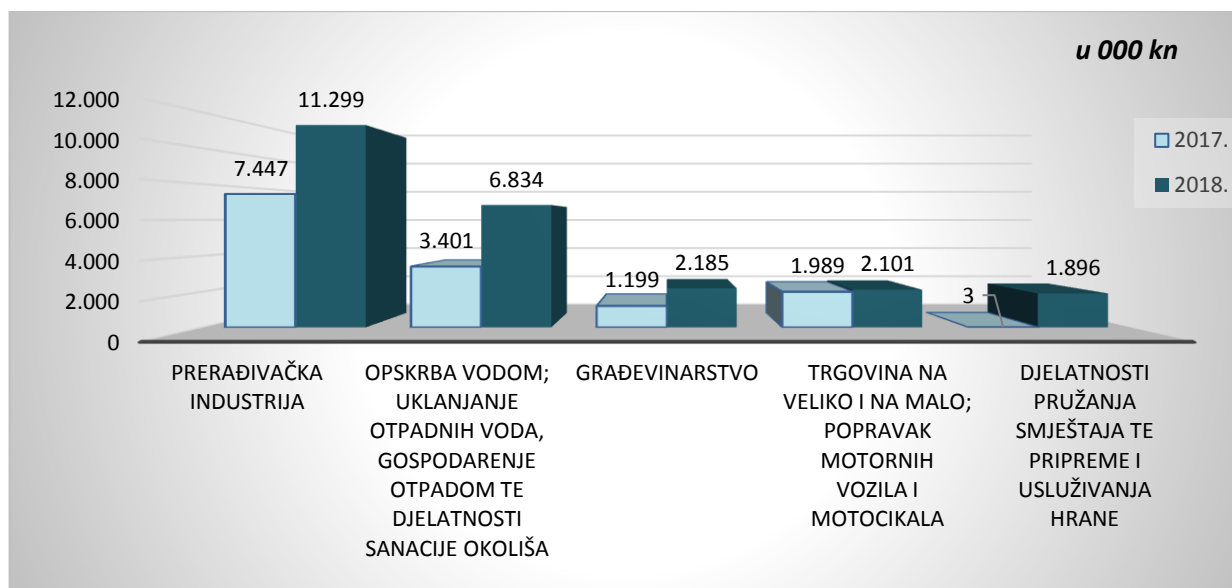
**Tabela 9: Podjela ukupnog broja poduzetnika prema djelatnostima u 2018. godini na investitore i bez investicija**

| 2018. godina |   |                 |             |        |
|--------------|---|-----------------|-------------|--------|
| Sektor       | Djelatnost  | Bez investicija | Investitori | Ukupno |
| A            | Poljoprivreda, šumarstvo i ribarstvo  | 3               | 2           | 5      |
| B            | Rudarstvo i vađenje   | 1               | 0           | 1      |
| C            | Prerađivačka industrija   | 31              | 19          | 50     |
| D            | Opskrba električnom energijom, plinom, parom i klimatizacija                                  | 10              | 0           | 10     |
| E            | Opskrba vodom, uklanjanje otpadnih voda, gospodarenje otpadom te djelatnosti sanacije okoliša | 0               | 2           | 2      |
| F            | Građevinarstvo  | 40              | 6           | 46     |
| G            | Trgovina na veliko i malo; popravak motornih vozila i motocikala                              | 40              | 11          | 51     |
| H            | Prijevoz i skladištenje   | 12              | 1           | 13     |
| I            | Djelatnosti pružanja smještaja te pripreme i usluživanja hrane                                | 12              | 4           | 16     |
| J            | Informacije i komunikacije  | 7               | 2           | 9      |
| K            | Financijske djelatnosti i djelatnosti osiguranja  | 1               | 0           | 1      |
| L            | Poslovanje nekretninama   | 7               | 0           | 7      |
| M            | Stručne, znanstvene i tehničke djelatnosti  | 26              | 4           | 30     |
| N            | Administrativne i pomoćne uslužne djelatnosti   | 2               | 0           | 2      |
| P            | Obrazovanje   | 2               | 0           | 2      |
| Q            | Djelatnosti zdravstvene zaštite i socijalne skrbi   | 2               | 0           | 2      |
| R            | Umjetnost, zabava i rekreacija  | 3               | 2           | 5      |
| S            | Ostale uslužne djelatnosti  | 8               | 1           | 9      |
| UKUPNO       |   | 207             | 54          | 261    |

Izvor: FINA

U nastavku je dan prikaz prvih 4 djelatnosti u kojima su zabilježeni najveći iznosi investicija u novu dugotrajnu imovinu u 2018. godini, a ujedno i povećanje istih u odnosu na 2017. godinu. Radi se o sljedećim djelatnostima: sektor C – Prerađivačka industrija, sektor E - Opskrba vodom; uklanjanje otpadnih voda, gospodarenje otpadom te djelatnosti sanacije okoliša, sektor F – Građevinarstvo te sektor G – Trgovina na veliko i na malo; popravak motornih vozila i motocikala te sektor I – djelatnosti pružanja smještaja te pripreme i usluživanja hrane. Sukladno prikazanom, najznačajnije investicije ostvarene su u sektoru I, koji bilježi povećanje za 55554,07% u odnosu na 2017. godinu, zbog same specifičnosti djelatnosti i njezinog znatnog razvoja na području grada Ivanca tijekom 2018. godine. Promatrajući apsolutne iznose u kunama, najveći porast bilježi sektor C – prerađivačka industrija, za 3,8 mil kn, a investicije, koje su iznosile 11,3 mil kn čine 43,09% ukupnog iznosa investicija.

**Grafikon 11: Odnos investicija u novu dugotrajnu imovinu u 2017. i 2018. godini**



*Izvor: FINA*

U 2018. godini investicije u novu dugotrajnu imovinu ostvarilo je 54 mikro, malih, srednjih i velikih poduzeća te obrta s područja grada Ivanca, kako je prikazano u tablici u nastavku. Analizirajući investicije istih, vidljivo je kako je ukupni iznos investicija u novu dugotrajnu imovinu u 2018. godini iznosio 26.218.109 kn. U promatranoj godini, najveći iznos investiranja ostvarilo je ranije spomenuto poduzeće Drvodjelac d.o.o., s investicijama u vrijednosti 6.000.116 kuna.

**Tabela 10: Prikaz investicija poduzetnika grada Ivanca u novu dugotrajnu imovinu u 2018. godini**

| Rb. | NAZIV                                      | ADRESA                              | DJELATNOST - NKD 2007 |  | BRUTO INVESTICIJE U NOVU DUGOTRAJNU IMOVINU |
|-----|--|-------------------------------------|-----------------------|--|---|
|     |  |                                     |                       |  | 2018.                                       |
| 1.  | ROYAL WOOD D.O.O.                          | TRG HRVATSKIH IVANOVACA 10, Ivanec  | 1623                  | Proizvodnja ostale građevne stolarije i elemenata  | 70.000                                      |
| 2.  | HOTEL ORION                                | HORVATSKO 28, Klenovnik             | 5510                  | Hoteli i sličan smještaj   | 1.834.957                                   |
| 3.  | HYDROMAT D.O.O.                            | HORVATSKO 72, Ivanec                | 2812                  | Proizvodnja hidrauličnih pogonskih uređaja   | 525.244                                     |
| 4.  | POLJOPRIVREDNO PODUZEĆE IVANEC D.O.O.      | TRG HRVATSKIH IVANOVACA 10, Ivanec  | 0142                  | Uzgoj ostalih goveda i bivola  | 101.494                                     |
| 5.  | DRVODJELAC D.O.O.                          | PETRA PRERADOVIĆA 14, Ivanec        | 1623                  | Proizvodnja ostale građevne stolarije i elemenata  | 6.000.116                                   |
| 6.  | PETRINJAK JOSIP PROIZVODNJA I USLUGE       | HORVATSKO BB, Ivanec                | 0147                  | Uzgoj peradi   | 654.776                                     |
| 7.  | IPC INŽENJERING D.O.O.                     | ULICA DR.ĐURE ARNOLDA 6, Ivanec     | 7112                  | Inženjerstvo i s njim povezano tehničko savjetovanje   | 443.963                                     |
| 8.  | IVANČICA D.D.                              | PETRA PRERADOVIĆA 12, Ivanec        | 1520                  | Proizvodnja obuće  | 2.197.693                                   |
| 9.  | KTV NET D.O.O.                             | TRG HRVATSKIH IVANOVACA 9 A, Ivanec | 6120                  | Djelatnosti bežične telekomunikacije   | 31.933                                      |
| 10. | KTV TELEKOM D.O.O.                         | JEZERSKI PUT 23, Ivanec             | 6190                  | Ostale telekomunikacijske djelatnosti  | 18.435                                      |
| 11. | CHIBO-IVAN ĆIBARIĆ, T.P. TRGOVINA I USLUGE | IVANA GUNDULIĆA 2B, Ivanec          | 4711                  | Trgovina na malo u nespecijaliziranim prodavaonicama pretežno hranom, pićima i duhanskim proizvodima | 87.291                                      |
| 12. | PI MEHANIKA D.O.O. GAČICE                  | GAČICE 32/B, Ivanec                 | 2511                  | Proizvodnja metalnih konstrukcija i njihovih dijelova  | 208.370                                     |
| 13. | GALIĆ TRANSPORTI J.D.O.O.                  | ANTUNA MIHANOVIĆA 1 A, Ivanec       | 4941                  | Cestovni prijevoz robe   | 6.567                                       |
| 14. | KREŠIMIR-FUTURA D.O.O.                     | IVANEČKO NASELJE 1/D, Ivanec        | 4690                  | Nespecijalizirana trgovina na veliko   | 1.570.157                                   |
| 15. | KAJZERICA D.O.O.                           | EUGENA KUMIČIĆA 10, Ivanec          | 1071                  | Proizvodnja kruha; proizvodnja svježih peciva, slastičarskih proizvoda i kolača                      | 7.580                                       |
| 16. | STUDIO NEXAR D.O.O                         | UL. AK. MIRKA MALEZA 30, Ivanec     | 7111                  | Arhitektonske djelatnosti  | 293.178                                     |

|     |  |                                      |      |  |           |
|-----|--|--------------------------------------|------|--|-----------|
| 17. | KNJIGOVODSTVO RM D.O.O.                      | KANIŽA 41, Ivanec                    | 6920 | Računovodstvene, knjigovodstvene i revizijske djelatnosti; porezno savjetovanje                  | 6.272     |
| 18. | V-ELITA D.O.O.                               | RUDOLFA RAJTERA 4, Ivanec            | 1413 | Proizvodnja ostale vanjske odjeće  | 18.513    |
| 19. | CROMON D.O.O.                                | ULICA STJEPAN VUKOVIĆA 49, Ivanec    | 2561 | Obrada i prevlačenje metala  | 7.249     |
| 20. | TRI PROJEKT D.O.O.                           | KANIŽA 41, Ivanec                    | 4110 | Organizacija izvedbe projekata za zgrade   | 40.000    |
| 21. | SMIV D.O.O.                                  | RUDARSKA 2C, Ivanec                  | 1413 | Proizvodnja ostale vanjske odjeće  | 28.244    |
| 22. | FRIGO-MONT VL. IVICA CANJUGA                 | JEROVEC 222, Ivanec                  | 4322 | Uvođenje instalacija vodovoda, kanalizacije i plina i instalacija za grijanje i klimatizaciju    | 740       |
| 23. | ISF D.O.O.                                   | VARAŽDINSKA 52, Ivanec               | 4322 | Uvođenje instalacija vodovoda, kanalizacije i plina i instalacija za grijanje i klimatizaciju    | 68.528    |
| 24. | MIPCRO D.O.O.                                | ADALBERTA GEORGIJEVIĆA 3, Ivanec     | 4120 | Gradnja stambenih i nestambenih zgrada   | 1.471.500 |
| 25. | IBS D.O.O.                                   | LANČIĆ 85, Ivanec                    | 2562 | Strojna obrada metala  | 216.295   |
| 26. | HABEK D.O.O.                                 | FRANKOPANSKA 49, Ivanec              | 4741 | Trgovina na malo računalima, perifernim jedinicama i softverom u specijaliziranim prodavaonicama | 3.887     |
| 27. | OKTAN AUTO CENTAR TONI KOČET                 | UL.104.BRIGADE HRV.VOJSKE 33, Ivanec | 4532 | Trgovina na malo dijelovima i priborom za motorna vozila   | 126.896   |
| 28. | FRIŠČIĆ TRGOVINA I USLUGE, VL. ANDREJA GALIĆ | V.NAZORA 3/5, Ivanec                 | 4762 | Trgovina na malo novinama, papirnatom robom i pišaćim priborom u specijaliziranim prodavaonicama | 5.499     |
| 29. | ADH D.O.O.                                   | VARAŽDINSKA 84 A, Ivanec             | 4532 | Trgovina na malo dijelovima i priborom za motorna vozila   | 148.140   |
| 30. | LA VERNA J.D.O.O.                            | TRG HRVATSKIH IVANOVACA 9, Ivanec    | 5630 | Djelatnosti pripreme i usluživanja pića  | 19.550    |
| 31. | GPT ĐURASEK D.O.O.                           | STAŽNJEVEC 42, Radovan               | 1399 | Proizvodnja ostalog tekstila, d. n.  | 707.979   |
| 32. | INEL-ELEKTRO D.O.O.                          | TRG HRVATSKIH IVANOVACA 9/A, Ivanec  | 4321 | Elektroinstalacijski radovi  | 602.277   |
| 33. | TRGORA J.D.O.O.                              | Ivana Gundulića 2 A, Ivanec          | 4619 | Posredovanje u trgovini raznovrsnim proizvodima  | 559       |
| 34. | JEDINSTVO D.O.O.                             | RUDARSKA 6, Ivanec                   | 1721 | Proizvodnja valovitog papira i kartona te ambalaže od papira i kartona                           | 12.479    |
| 35. | JEDINSTVO KARTONAŽA D.O.O.                   | RUDARSKA 6, Ivanec                   | 1721 | Proizvodnja valovitog papira i kartona te ambalaže od papira i kartona                           | 187.860   |



|                |                                    |                                   |      |  |                   |
|----------------|------------------------------------|-----------------------------------|------|--|-------------------|
| 36.            | JEDINSTVO LAMELE D.O.O.            | RUDARSKA 6, Ivanec                | 2932 | Proizvodnja ostalih dijelova i pribora za motorna vozila                                 | 9.418             |
| 37.            | RESTA D.O.O.                       | HORVATSKO 50, Klenovnik           | 2573 | Proizvodnja alata  | 18.358            |
| 38.            | IVKOM DD                           | V. NAZORA 96 B, Ivanec            | 3811 | Skupljanje neopasnog otpada  | 1.024.091         |
| 39.            | IVKOM-VODE D.O.O.                  | V. NAZORA 96 B, Ivanec            | 3600 | Skupljanje, pročišćavanje i opskrba vodom  | 5.810.310         |
| 40.            | LJEKARNA RENATA FRIŠČIĆ MAG.PHARM. | VARAŽDINSKA 4 A, Ivanec           | 4773 | Ljekarne   | 46.878            |
| 41.            | CRAFTER J.D.O.O.                   | VITEŠINEC 27/A, Ivanec            | 1629 | Proizvodnja ostalih proizvoda od drva, proizvoda od pluta, slame i pletarskih materijala | 13.816            |
| 42.            | ITAS-PRVOMAJSKA DD IVANEC          | IVANA GORANA KOVAČIĆA 14, Ivanec  | 2849 | Proizvodnja ostalih alatnih strojeva   | 1.015.986         |
| 43.            | HABEK INŽENJERING D.O.O.           | R. RAJTERA 4, Ivanec              | 4120 | Gradnja stambenih i nestambenih zgrada   | 2.399             |
| 44.            | OČNI CENTAR D.O.O.                 | TRG HRVATSKIH IVANOVACA 9, Ivanec | 4778 | Ostala trgovina na malo novom robom u specijaliziranim prodavaonicama                    | 96.613            |
| 45.            | PASSENGER HAM-HAM J.D.O.O.         | UL. AK. MIRKA MALEZA 20 B, Ivanec | 5610 | Djelatnosti restorana i ostalih objekata za pripremu i usluživanje hrane                 | 34.189            |
| 46.            | SPORTCOMERC D.O.O.                 | EUGENA KUMIČIĆA 7, Ivanec         | 9312 | Djelatnosti sportskih klubova  | 4.085             |
| 47.            | SLIVAR FRIGO TEHNIKA D.O.O.        | LANČIĆ 82, Ivanec                 | 2825 | Proizvodnja rashladne i ventilacijske opreme, osim za kućanstvo                          | 38.410            |
| 48.            | DIES VENERIS 23 D.O.O.             | AK. LADISLAVA ŠABANA 1, Ivanec    | 9604 | Djelatnosti za njegu i održavanje tijela   | 313.148           |
| 49.            | MT PHOTOGRAPHY D.O.O.              | AKADEMIKA MIRKA MALEZA 35, Ivanec | 7420 | Fotografske djelatnosti  | 6.474             |
| 50.            | SPM-FLOWER D.O.O.                  | IVANA GUNDULIĆA 18, Ivanec        | 4690 | Nespecijalizirana trgovina na veliko   | 5.274             |
| 51.            | CENTAR SCENA D.O.O.                | KANIŽA 35/G, Ivanec               | 9001 | Izvođačka umjetnost  | 22.303            |
| 52.            | TIREL D.O.O.                       | VARAŽDINSKA 62, Ivanec            | 4511 | Trgovina automobilima i motornim vozilima lake kategorije                                | 9.698             |
| 53.            | VENERDI 23 J.D.O.O.                | AK. LADISLAVA ŠABANA 1, Ivanec    | 5630 | Djelatnosti pripreme i usluživanja pića  | 7.438             |
| 54.            | NAMJEŠTAJ RUDY D.O.O.              | BISTRICA 58, Ivanec               | 3102 | Proizvodnja kuhinjskog namještaja  | 15.000            |
| <b>Ukupno:</b> |                                    |                                   |      |  | <b>26.218.109</b> |

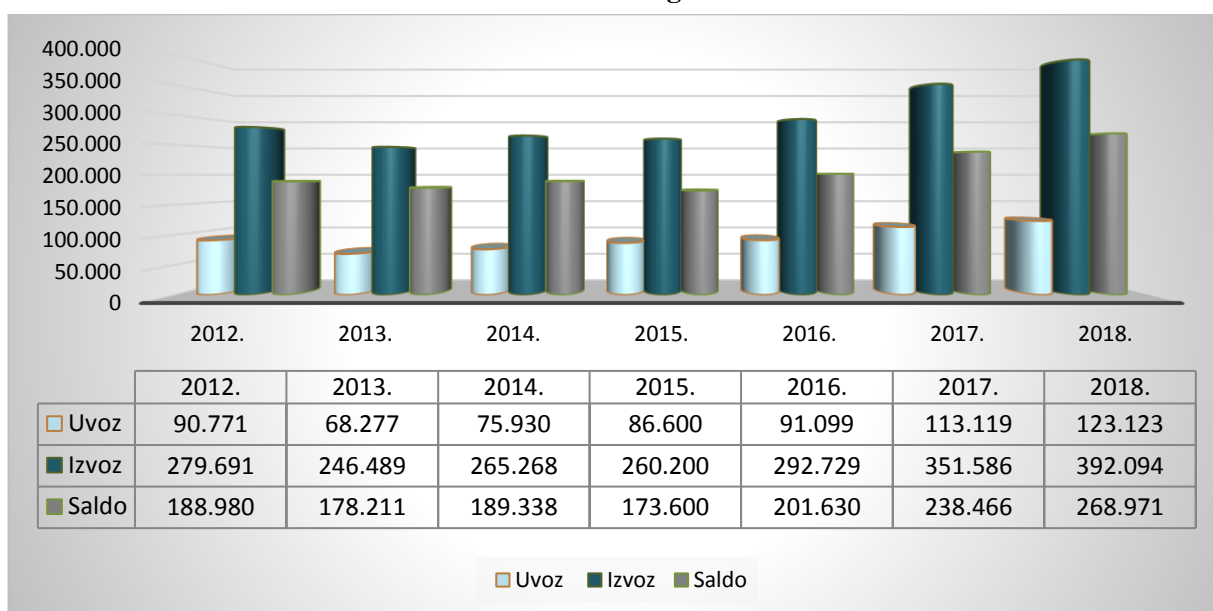
Izvor: FINA

Analiza investiranja na razini gradova Varaždinske županije pokazuje da se grad Ivanec s 26 mil kn nalazi na 6. mjestu po visini ulaganja u novu dugotrajnu imovinu. Svi gradovi i općine u Županiji ostvarili su ukupno 656 mil kn investicija.

## 1.6. Uvozne i izvozne aktivnosti

Analizom uvoznih i izvoznih aktivnosti poduzetnika na području grada Ivanca, vidljiv je trend pozitivnog ukupnog trgovinskog salda. U 2018. godini došlo je do značajnog povećanja izvoza pa je sukladno tome zabilježen viši iznos ukupnog trgovinskog salda - za 12,79% veći u odnosu na 2017. godinu.

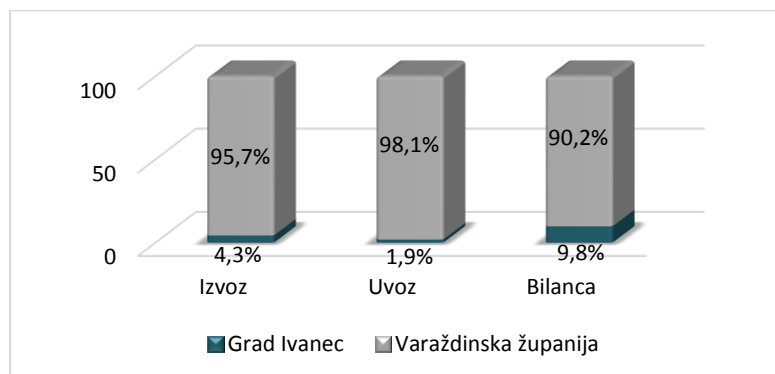
**Grafikon 12: Vanjskotrgovinska robna razmjena grada Ivanca s inozemstvom od 2012. – 2018. godine**



Izvor: HGK, FINA

Što se tiče navedenih aktivnosti u cjelokupnoj Varaždinskoj županiji, grad Ivanec zauzima 3,8% ukupnih izvoznih i 1,7% uvoznih aktivnosti na navedenom području.

**Grafikon 13: Udio grada Ivanca u Varaždinskoj županiji u odnosu na izvozne/uvozne aktivnosti**



Izvor: HGK

Od 261 poduzetnika na području grada Ivanca, koji djeluju u 18 sektora, njih 58, odnosno 22,22% je izvozno orijentirano. Aktivnosti izvoza najviše su zastupljene u sektorima C – Prerađivačka industrija te H – Prijevoz i skladištenje. Kada je riječ o uvozu, 17,24%, odnosno 45 od 261 poduzetnika je tijekom 2017. godine uvezilo robu i usluge iz inozemstva. Kao i kod izvoza, ističu se sektor C – Prerađivačka industrija te G – Trgovina na veliko i na malo; popravak motornih vozila i motocikala.

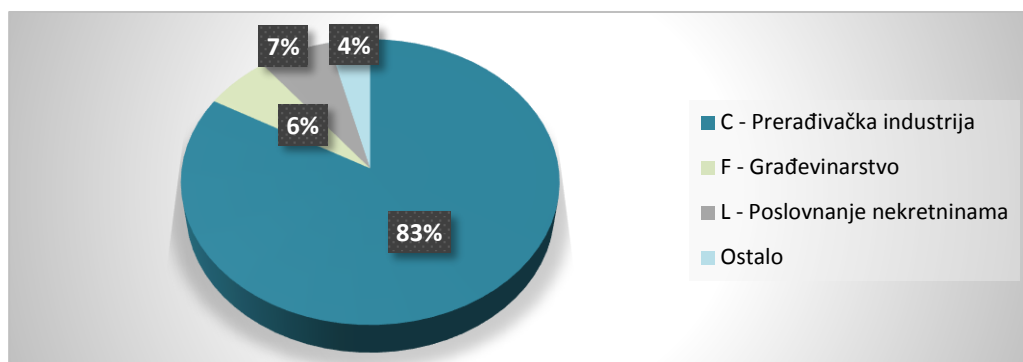
**Tabela 11: Broj poduzetnika po djelatnostima u gradu Ivanu, koji su ostvarili uvoz i izvoz u 2018. godini**

| Djelatnost  | Poduzetnici u 2018. godini |           |                         |
|---|----------------------------|-----------|-------------------------|
|   | Uvoznici                   | Izvoznici | Ukupni broj poduzetnika |
| A - Poljoprivreda, šumarstvo i ribarstvo  | 2                          | 1         | 5                       |
| B - Rudarstvo i vađenje   | 0                          | 0         | 1                       |
| C - Prerađivačka industrija   | 15                         | 24        | 50                      |
| D-Opskrba električnom energijom, plinom, parom i klimatizacija                                    | 0                          | 0         | 10                      |
| E - Opskrba vodom; uklanjanje otpadnih voda, gospodarenje otpadom te djelatnosti sanacije okoliša | 0                          | 0         | 2                       |
| F - Građevinarstvo  | 5                          | 8         | 46                      |
| G-Trgovina na veliko i na malo; popravak motornih vozila i motocikala                             | 15                         | 8         | 51                      |
| H - Prijevoz i skladištenje   | 1                          | 9         | 13                      |
| I - Djelatnosti pružanja smještaja te pripreme i usluživanja hrane                                | 0                          | 0         | 16                      |
| J - Informacije i komunikacije  | 2                          | 3         | 9                       |
| K - financijske djelatnosti i djelatnosti osiguranja  | 0                          | 0         | 1                       |
| L - Poslovanje nekretninama   | 1                          | 1         | 7                       |
| M - Stručne, znanstvene i tehničke djelatnosti  | 3                          | 3         | 30                      |
| N - Administrativne i pomoćne uslužne djelatnosti   | 0                          | 0         | 2                       |
| P - Obrazovanje   | 0                          | 0         | 2                       |
| Q - Djelatnosti zdravstvene zaštite i socijalne skrbi   | 0                          | 0         | 2                       |
| R - Umjetnost, zabava i rekreacija  | 1                          | 1         | 5                       |
| S - Ostale uslužne djelatnosti  | 0                          | 0         | 9                       |
| <b>UKUPNO</b>   | <b>45</b>                  | <b>58</b> | <b>261</b>              |

Izvor: FINA

Prerađivačka industrija ostvaruje 84% od ukupnih prihoda ostvarenih od izvoza u 2018. godini, odnosno 326,5 mil kn. U odnosu na prethodnu godinu, njezin udio u ukupnim prihodima od izvoza povećan je za 7,07%. Ako se promatraju sve djelatnosti, prihodi od izvoza povećani su za 11,52% u odnosu na 2017. godinu. Iznosi ostvarenih prihoda od prodaje u inozemstvu te udio pojedine djelatnosti u ukupnim ostvarenim prihodima od izvoza prikazan je u sljedećoj tablici i grafikonu.

**Grafikon 14: Struktura prihoda od izvoza prema djelatnostima u 2018. godini**



Izvor: FINA

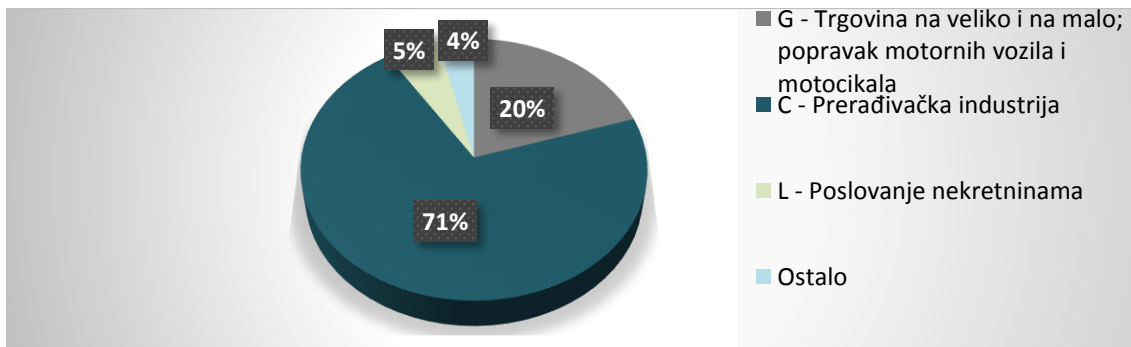
**Tabela 12: Pregled prihoda po djelatnostima ostvarenih od izvoza u gradu Ivancu u 2017. i 2018. godini**

| Djelatnost  | Izvoz – prihodi od prodaje u inozemstvu<br>(u 000 HRK) |                |              |
|---|--|----------------|--------------|
|   | 2017.  | 2018.          | Indeks       |
| A - Poljoprivreda, šumarstvo i ribarstvo  | 447  | 1.966          | 439,9        |
| B - Rudarstvo i vađenje   | 0  | 0              | -            |
| C - Prerađivačka industrija   | 304.950  | 326.511        | 107,1        |
| D - Opskrba električnom energijom, plinom, parom i klimatizacija                                  | 0  | 0              | -            |
| E - Opskrba vodom; uklanjanje otpadnih voda, gospodarenje otpadom te djelatnosti sanacije okoliša | 0  | 0              | -            |
| F - Građevinarstvo  | 16.539   | 24.310         | 147,0        |
| G - Trgovina na veliko i na malo; popravak motornih vozila i motocikala                           | 1.810  | 1.622          | 89,6         |
| H - Prijevoz i skladištenje   | 5.747  | 6.450          | 112,2        |
| I - Djelatnosti pružanja smještaja te pripreme i usluživanja hrane                                | 0  | 0              | -            |
| J - Informacije i komunikacije  | 4.848  | 4.111          | 84,8         |
| K - financijske djelatnosti i djelatnosti osiguranja  | 0  | 0              | -            |
| L - Poslovanje nekretninama   | 16.820   | 26.033         | 154,8        |
| M - Stručne, znanstvene i tehničke djelatnosti  | 425  | 1.082          | 254,7        |
| N - Administrativne i pomoćne uslužne djelatnosti   | 0  | 0              | -            |
| P - Obrazovanje   | 0  | 0              | -            |
| Q - Djelatnosti zdravstvene zaštite i socijalne skrbi   | 0  | 0              | -            |
| R - Umjetnost, zabava i rekreacija  | 0  | 8              | -            |
| S - Ostale uslužne djelatnosti  | 0  | 0              | -            |
| <b>UKUPNO</b>   | <b>351.586</b>   | <b>392.094</b> | <b>111,5</b> |

Izvor: FINA

Za razliku od izvoza, od uvoznih aktivnosti ostvareni su nešto manji ukupni prihodi u 2018. godini. U strukturi prihoda od uvoza najzastupljeniji je sektor C – Prerađivačka industrija, s ukupnim udjelom od 71% i ostvarenim prihodima od 87.231 kuna, što je logičan ishod činjenice da upravo u navedenom sektoru djeluje najveći broj poduzetnika na području grada Ivancu. Ako se promatraju sve djelatnosti, prihodi od uvoza povećani su za 8,84% u odnosu na promatrano razdoblje 2017. godine. Prikaz prihoda od uvoza te udjela preostalih djelatnosti dan je u tabeli i grafikonu u nastavku.

**Grafikon 15: Struktura prihoda od uvoza prema djelatnostima u 2018. godini**



Izvor: FINA

**Tabela 13: Pregled prihoda ostvarenih od uvoza u gradu Ivancu u 2017. i 2018. godini**

| Djelatnost  | Uvoz (u000HRK) |                |              |
|---|----------------|----------------|--------------|
|   | 2016.          | 2017.          | Indeks       |
| A - Poljoprivreda, šumarstvo i ribarstvo  | 4.018          | 2.865          | 71,3         |
| B - Rudarstvo i vađenje   | 0              | 0              | -            |
| C - Prerađivačka industrija   | 78.436         | 87.231         | 111,2        |
| D - Opskrba električnom energijom, plinom, parom i klimatizacija                                  | 0              | 0              | -            |
| E - Opskrba vodom; uklanjanje otpadnih voda, gospodarenje otpadom te djelatnosti sanacije okoliša | 0              | 0              | -            |
| F - Građevinarstvo  | 1.164          | 739            | 63,4         |
| G - Trgovina na veliko i na malo; popravak motornih vozila i motocikala                           | 25.170         | 24.702         | 98,1         |
| H - Prijevoz i skladištenje   | 1.090          | 801            | 73,5         |
| I - Djelatnosti pružanja smještaja te pripreme i usluživanja hrane                                | 0              | 0              | -            |
| J - Informacije i komunikacije  | 19             | 22             | 113,5        |
| K - financijske djelatnosti i djelatnosti osiguranja  | 0              | 0              | -            |
| L - Poslovanje nekretninama   | 2.991          | 6.655          | 222,5        |
| M - Stručne, znanstvene i tehničke djelatnosti  | 191            | 73             | 38,3         |
| N - Administrativne i pomoćne uslužne djelatnosti   | 0              | 0              | -            |
| P - Obrazovanje   | 0              | 0              | -            |
| Q - Djelatnosti zdravstvene zaštite i socijalne skrbi   | 0              | 0              | -            |
| R - Umjetnost, zabava i rekreacija  | 40             | 34             | 85,9         |
| S - Ostale uslužne djelatnosti  | 0              | 0              | -            |
| <b>UKUPNO</b>   | <b>113.119</b> | <b>123.123</b> | <b>108,8</b> |

Izvor: FINA

Sveukupno gledajući, u 2018. godini ostvaren je pozitivan trgovinski saldo, veći za 12,79% u odnosu na prethodnu godinu. Ukoliko se promatraju pojedine djelatnosti, najveće povećanje bilježi sektor M – stručne, znanstvene i tehničke djelatnosti, za 331%, dok je i u sektoru G – građevinarstvo ostvareno povećanje za 53,32%. Zbog specifičnosti djelatnosti, u određenim sektorima nisu ostvarene izvozne i uvozne aktivnosti, a s time povezano ni trgovinski saldo.

**Tabela 14: Trgovinski saldo po djelatnostima ostvaren u gradu Ivancu u 2018. godini**

| DJELATNOST   | Izvoz          | Uvoz           | Trgovinski saldo<br>(u 000 HRK) |
|--|----------------|----------------|---------------------------------|
| <b>2018.</b>   |                |                |                                 |
| <b>A - Poljoprivreda, šumarstvo i ribarstvo</b>  | 1.966          | 2.865          | -899                            |
| <b>B - Rudarstvo i vađenje</b>   | 0              | 0              | 0                               |
| <b>C - Prerađivačka industrija</b>   | 326.511        | 87.231         | 239.280                         |
| <b>D - Opskrba električnom energijom, plinom, parom i klimatizacija</b>                                  | 0              | 0              | 0                               |
| <b>E - Opskrba vodom; uklanjanje otpadnih voda, gospodarenje otpadom te djelatnosti sanacije okoliša</b> | 0              | 0              | 0                               |
| <b>F - Građevinarstvo</b>  | 24.310         | 739            | 23.572                          |
| <b>G - Trgovina na veliko i na malo; popravak motornih vozila i motocikala</b>                           | 1.622          | 24.702         | -23.081                         |
| <b>H - Prijevoz i skladištenje</b>   | 6.450          | 801            | 5.649                           |
| <b>I - Djelatnosti pružanja smještaja te pripreme i usluživanja hrane</b>                                | 0              | 0              | 0                               |
| <b>J - Informacije i komunikacije</b>  | 4.111          | 22             | 4.089                           |
| <b>K - financijske djelatnosti i djelatnosti osiguranja</b>  | 0              | 0              | 0                               |
| <b>L - Poslovanje nekretninama</b>   | 26.033         | 6.655          | 19.378                          |
| <b>M - Stručne, znanstvene i tehničke djelatnosti</b>  | 1.082          | 73             | 1.009                           |
| <b>N - Administrativne i pomoćne uslužne djelatnosti</b>   | 0              | 0              | 0                               |
| <b>P - Obrazovanje</b>   | 0              | 0              | 0                               |
| <b>Q - Djelatnosti zdravstvene zaštite i socijalne skrbi</b>   | 0              | 0              | 0                               |
| <b>R - Umjetnost, zabava i rekreacija</b>  | 8              | 34             | -26                             |
| <b>S - Ostale uslužne djelatnosti</b>  | 0              | 0              | 0                               |
| <b>UKUPNO</b>  | <b>392.094</b> | <b>123.123</b> | <b>268.971</b>                  |

Izvor: FINA

## 1.7. Pokazatelji turizma

Osim dosad navedenog, naglasak u gospodarstvu grada Ivanca stavljen je i na turizam, od kojeg se također ostvaruju određeni prihodi. Sukladno tome, u nastavku je dan pregled relevantnih turističkih pokazatelja za 2017. i 2018. godinu.

U 2018. godini na području Varaždinske županije evidentirano je 71.150 dolazaka, 16,1% više nego u 2017. godine te 18,6% više noćenja – 167.776. od navedenog broja dolazaka, 47,81% se odnosi na domaće turiste, a 54,11% na strane. U evidenciji noćenja prevladavaju domaći turisti (54,11%).

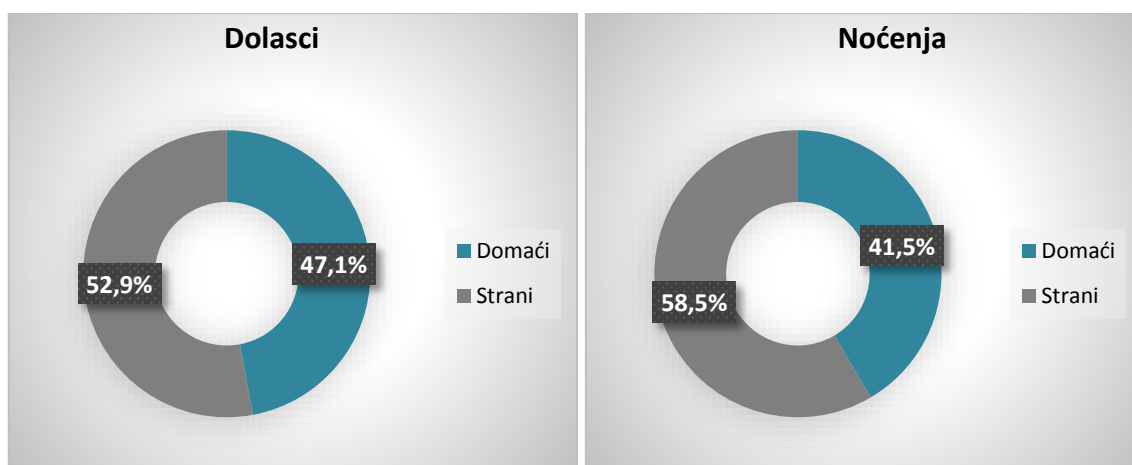
Za područje grada Ivanca vidljivo je povećanje broja domaćih i stranih turista. Turistička zajednica grada Ivanca u 2018. godini ostvarila je najveći porast noćenja na području Varaždinske županije, za 42%. Što se tiče dolazaka i noćenja turista, pokazatelji su sljedeći: u 2018. registrirano je ukupno 2.566 dolazaka turista. Navedeno predstavlja povećanje za 32,5% u odnosu na 2017. godinu kada je registrirano ukupno 1.937 dolazaka turista. Od spomenutog broja dolazaka u 2018. godini, 52,9% (1.358) ostvarili su strani turisti. Broj noćenja također bilježi povećanje. Naime, isti je povećan za 41,5% u odnosu na 2017. i u 2018. godini iznosio je 3.836. Čak 58,5% (2.243) noćenja u 2018. godini ostvarili su strani turisti. Udio Ivanca u dolascima i noćenjima u Varaždinskoj županiji u 2018. godini iznosio je 5,52%.

**Tabela 15: Dolasci i noćenja domaćih i stranih turista u 2017. i 2018. godini**

| <i>Turistički promet grada Ivanca</i> |       |       |                    | <i>Varaždinska županija</i> | <i>Republika Hrvatska</i> |
|---------------------------------------|-------|-------|--------------------|-----------------------------|---------------------------|
|                                       | 2017. | 2018. | Indeks 2017./2018. |                             |                           |
| <b>DOLASCI</b>                        | 1.937 | 2.566 | 132,5              | 116,1                       | 107,1                     |
| <b>NOĆENJA</b>                        | 2.711 | 3.836 | 141,5              | 118,6                       | 104,0                     |

*Izvor: TZ Grada Ivanca, DZS*

**Grafikon 16: Odnos dolazaka i noćenja domaćih i stranih turista na području grada Ivanca u 2018. godini**



*Izvor: TZ Grada Ivanca*

## **2. IZVORI:**

- 1. FINA*
- 2. Hrvatska gospodarska komora*
- 3. Državni zavod za statistiku*
- 4. Bisnode - Poslovna.hr*
- 5. Turistička zajednica Grada Ivanca*



## Popis grafikona i tabela

|   |    |
|---|----|
| Grafikon 1: Udio grada Ivanca prema pokazateljima u Varaždinskoj županiji .....   | 4  |
| Grafikon 2: Prosječan broj zaposlenih u gradu Ivancu (2017. - 2018.) .....  | 5  |
| Grafikon 3: Broj poduzetnika u gradu Ivancu temeljem sati rada (2017. - 2018.) .....  | 5  |
| Grafikon 4: Prvih deset poduzeća u gradu Ivancu prema broju zaposlenih u 2018. godini.....                                  | 6  |
| Grafikon 5: Prihodi i rashodi poduzetnika u gradu Ivancu od 2012. – 2018. godine .....                                      | 6  |
| Grafikon 6: Odnos prihoda i rashoda u gradu Ivancu u 2018. godini.....  | 7  |
| Grafikon 7: Prosječne mjesečne neto plaće 2017. i 2018. (usporedba grada Ivanca i Republike Hrvatske).....                  | 11 |
| Grafikon 8: Pregled prvih 5 djelatnosti u gradu Ivancu prema iznosu prosječne mjesečne neto plaće u 2018. godini .....      | 11 |
| Grafikon 9: Kretanje investicija u novu dugotrajnu imovinu u gradu Ivancu od 2011. do 2018. godine.....                     | 12 |
| Grafikon 10: Postotak investitora u odnosu na ukupan broj poduzetnika u gradu Ivancu – usporedba 2017. i 2018. godine ..... | 12 |
| Grafikon 11: Odnos investicija u novu dugotrajnu imovinu u 2017. i 2018. godini .....                                       | 14 |
| Grafikon 12: Vanjskotrgovinska robna razmjena grada Ivanca s inozemstvom od 2012. – 2018. godine.....                       | 18 |
| Grafikon 13: Udio grada Ivanca u Varaždinskoj županiji u odnosu na izvozne/uvozne aktivnosti .....                          | 18 |
| Grafikon 14: Struktura prihoda od izvoza prema djelatnostima u 2018. godini.....  | 20 |
| Grafikon 15: Struktura prihoda od uvoza prema djelatnostima u 2018. godini.....   | 21 |
| Grafikon 16: Odnos dolazaka i noćenja domaćih i stranih turista na području grada Ivanca u 2018. godini.....                | 23 |
|   |    |
| Tabela 1: Osnovni pokazatelji poslovanja poduzetnika (usporedba grada Ivanca, Varaždinske županije).....                    | 3  |
| Tabela 2: Rang grada Ivanca prema pokazateljima u odnosu na Varaždinsku županiju .....                                      | 3  |
| Tabela 3: Broj poduzetnika i broj zaposlenih u gradu Ivancu u 2018. godini prema djelatnostima .....                        | 5  |
| Tabela 4: Prihod prema djelatnostima u gradu Ivancu u 2018. godini .....  | 7  |
| Tabela 5: Prvih 10 poduzeća u gradu Ivancu prema visini ukupnih prihoda u 2018. godini.....                                 | 8  |
| Tabela 6: Prvih 10 poduzeća u gradu Ivancu prema visini dobiti u 2018. godini.....  | 9  |
| Tabela 7: Prvih 10 poduzeća u gradu Ivancu prema bruto investicijama u novu dugotrajnu imovinu u 2018. godini               | 9  |
| Tabela 8: Prvih 10 poduzeća u gradu Ivancu prema izvozu u 2018. godini .....  | 10 |
| Tabela 9: Podjela ukupnog broja poduzetnika prema djelatnostima u 2018. godini na investitore i bez investicija.            | 13 |
| Tabela 10: Prikaz investicija poduzetnika grada Ivanca u novu dugotrajnu imovinu u 2018. godini .....                       | 15 |
| Tabela 11: Broj poduzetnika po djelatnostima u gradu Ivancu, koji su ostvarili uvoz i izvoz u 2018. godini .....            | 19 |
| Tabela 12: Pregled prihoda po djelatnostima ostvarenih od izvoza u gradu Ivancu u 2017. i 2018. godini.....                 | 20 |
| Tabela 13: Pregled prihoda ostvarenih od uvoza u gradu Ivancu u 2017. i 2018. godini.....                                   | 21 |
| Tabela 14: Trgovinski saldo po djelatnostima ostvaren u gradu Ivancu u 2018. godini .....                                   | 22 |
| Tabela 15: Dolasci i noćenja domaćih i stranih turista u 2017. i 2018. godini .....   | 23 |