



POSLOVANJE PODUZETNIKA GRADA IVANCA

- analiza pokazatelja za 2020. godinu -

2021.

Sadržaj

1. OSNOVNI FINACIJSKI POKAZATELJI POSLOVANJA PODUZETNIKA	1
1.1. BROJ PODUZETNIKA I BROJ ZAPOSLENIH.....	2
1.2. STRUKTURA PRIHODA I RASHODA PODUZETNIKA.....	4
1.3. RANGIRANJE POSLOVNIH SUBJEKATA PREMA POKAZATELJIMA.....	6
1.4. PROSJEČNE NETO PLAĆE	8
1.5. INVESTICIJE U NOVU DUGOTRAJNU IMOVINU	9
1.6. UVOZNE I IZVOZNE AKTIVNOSTI	15
1.7. POKAZATELJI TURIZMA	20
2. IZVORI:	21
Popis tabela i grafikona	22

1. OSNOVNI FINANCIJSKI POKAZATELJI POSLOVANJA PODUZETNIKA

Na području grada Ivanca u 2020. godini poslovao je ukupno 289 poduzetnika, što predstavlja povećanje za 5,1% u odnosu na 2019. godinu. Kod spomenutih poduzetnika, a temeljem sati rada, kada se uzmu u obzir sve djelatnosti, bilo je zaposleno prosječno 3.253 osoba, različite dobne i spolne strukture te zanimanja, ovisno o potrebi i djelatnosti samih poduzeća. Spomenuti prosječni broj zaposlenih za 1,8% je veći nego u promatranom razdoblju prethodne godine. Većina istih zaposlena je u prerađivačkoj industriji, koja je pretežita djelatnost na području Ivanca.

Trend rasta broja poduzetnika i broja zaposlenih, koji je primijećen u Ivancu, prisutan je i na regionalnoj i nacionalnoj razini. U Varaždinskoj županiji u 2020. godini došlo je do porasta broja poduzetnika za 3%, zaposlenih za 0,4%, ali su ukupni prihodi poduzetnika smanjeni za 1,5%.

Ukupni prihodi poduzetnika u gradu Ivancu u 2020. godini iznosili su 1.261,3 mil kuna, 1,4% više nego u 2019. godini. U nastavku je dan tablični prikaz gore navedenih podataka.

**Tabela 1. Osnovni pokazatelji poslovanja poduzetnika
(usporedba grada Ivanca, Varaždinske županije)**

	Grad Ivanec		indeks	Varaždinska županija		indeks
Pokazatelj:	2019.	2020.	2019/2020	2019.	2020.	2019/2020
Broj poduzetnika	275	289	105,1	4.150	4.276	103
Broj zaposlenih	3.195	3.253	101,8	43.696	43.889	100,4
u 000 HRK						
Ukupni prihodi	1.244.103	1.261.312	101,4	27.861.609	27.450.239	98,5
Dobit razdoblja	57.721	72.412	125,4	1.264.287	1.253.436	99,1

Izvor: FINA

S obzirom na navedene pokazatelje, u nastavku je prikazan položaj grada Ivanca u odnosu na ostale JLS-ove na području Varaždinske županije. Tako, primjerice, Ivanec zauzima 2. mjesto u županiji po broju poduzetnika, 3. po broju zaposlenih, 4. prema ukupnim prihodima te 7. mjesto kada se promatra dobit razdoblja (2020. godine).

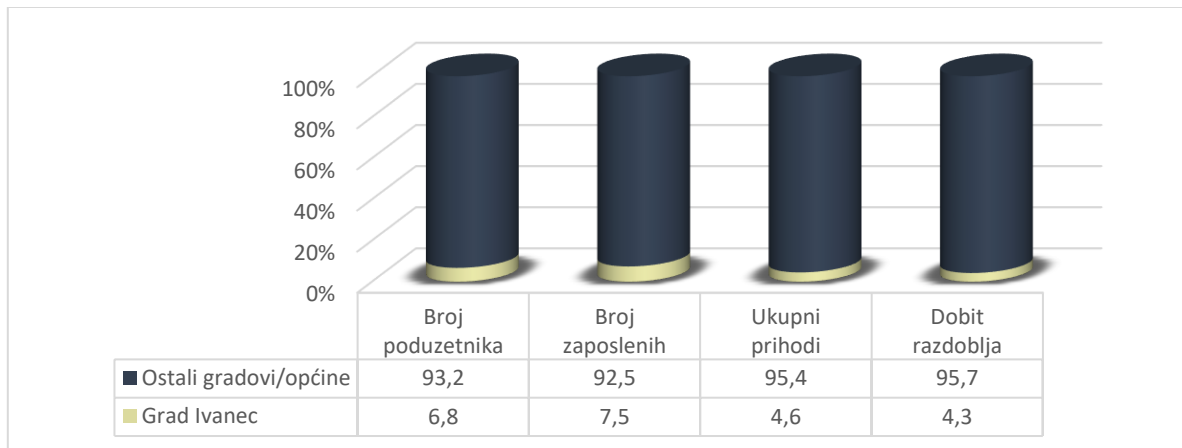
Tabela 2. Rang grada Ivanca prema pokazateljima u odnosu na Varaždinsku županiju

Grad Ivanec – rang u Varaždinskoj županiji (2020.)				
	Broj poduzetnika	Broj zaposlenih	Ukupni prihodi	Dobit razdoblja
Rang	2	3	4	7

Izvor: HGK-Županijska komora Varaždin

Prema tome, 289 poduzetnik s područja grada Ivanca čini 6,8% ukupnog broja poduzetnika u Varaždinskoj županiji, kojih je u 2020. godini bilo 4.270. Isto tako, grad Ivanec ostvaruje 4,6% ukupnih prihoda na razini Županije. Preostalih 95,4% raspodijeljeno je na 27 gradova i općina.

Grafikon 1. Udio grada Ivanca prema pokazateljima u Varaždinskoj županiji



Izvor: FINA

1.1. BROJ PODUZETNIKA I BROJ ZAPOSLENIH

Kao što je navedeno, na području grada Ivanca je u 2020. godini bilo zaposleno prosječno 3.253 osoba temeljem sati rada. Zaposlene su osobe različite dobne, spolne i obrazovne strukture, ovisno o potrebama pojedinih poslodavaca. Ukoliko se promatra prosjek navedenih pokazatelja na području grada Ivanca u 2020. godini, uzevši u obzir sva poduzeća, prosječan broj zaposlenih je iznosio 11.

Prema broju zaposlenih, Ivanec zauzima 3. mjesto u kategoriji gradova u Varaždinskoj županiji.

Promatrajući broj poduzetnika i broj zaposlenih po djelatnostima, sektor C - Prerađivačka industrija na području grada Ivanca zapošljava najveći broj osoba (59,9% od ukupnog broja zaposlenih), dok najveći broj poduzetnika, njih 58 (20,1%) djeluje unutar sektora F – Građevinarstvo.

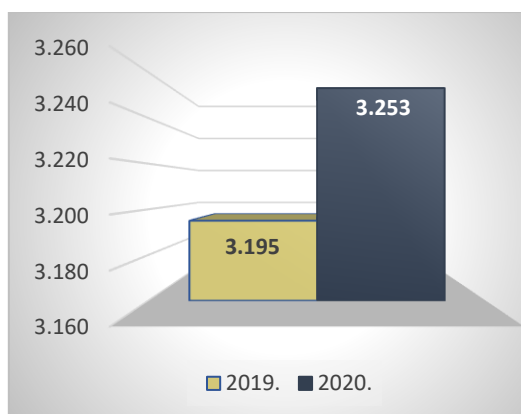
Tabela 3. Broj poduzetnika i broj zaposlenih u gradu Ivancu u 2020. godini prema djelatnostima

Sektor	Djelatnost	Broj poduzetnika	Broj zaposlenih
A	Poljoprivreda, šumarstvo i ribarstvo	6	37
B	Rudarstvo i vađenje	1	1
C	Prerađivačka industrija	57	1.949
D	Opskrba električnom energijom, plinom, parom i klimatizacija	13	20
E	Opskrba vodom, uklanjanje otpadnih voda, gospodarenje otpadom te djelatnosti sanacije okoliša	2	87
F	Građevinarstvo	58	585
G	Trgovina na veliko i malo; popravak motornih vozila i motocikala	50	311
H	Prijevoz i skladištenje	15	58
I	Djelatnosti pružanja smještaja te pripreme i usluživanja hrane	14	53
J	Informacije i komunikacije	10	14
K	Financijske djelatnosti i djelatnosti osiguranja	1	7
L	Poslovanje nekretninama	6	6
M	Stručne, znanstvene i tehničke djelatnosti	33	90
N	Administrativne i pomoćne uslužne djelatnosti	4	11
P	Obrazovanje	1	1
Q	Djelatnosti zdravstvene zaštite i socijalne skrbi	2	7
R	Umjetnost, zabava i rekreacija	5	3
S	Ostale uslužne djelatnosti	11	13
UKUPNO		289	3.253

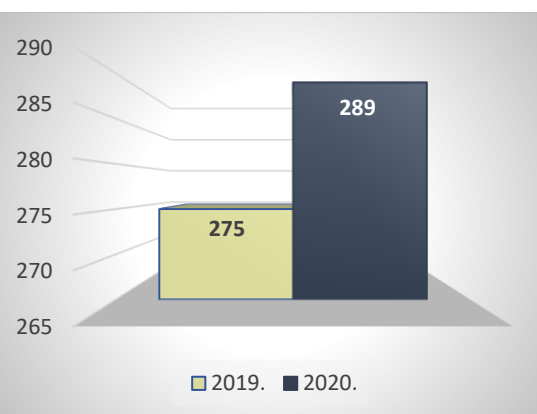
Izvor: FINA

Od ukupno 18 djelatnosti, u njih 12 je u 2020. godini došlo do povećanja prosječnog broja zaposlenih temeljem sati rada, dok je u 1 sektoru evidentirano smanjenje. U preostalih 5 sektora zaposlenost je na razini prošlogodišnje. Od 12 djelatnosti kod kojih je došlo do povećanja zaposlenosti u 2020. godini u odnosu na 2019., najveće povećanje bilježi djelatnost građevinarstva, sektor F, gdje je zaposlenost povećana za 39 osoba.

Grafikon 2. Prosječan broj zaposlenih u gradu Ivancu temeljem sati rada (2019. - 2020.)



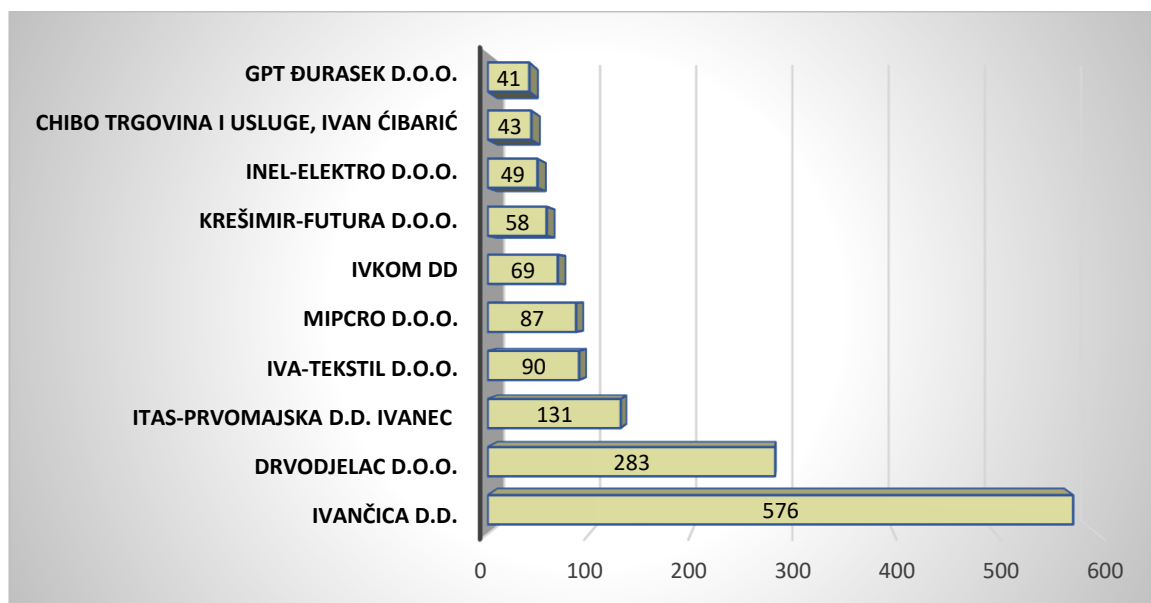
Grafikon 3. Broj poduzetnika u gradu Ivancu (2019. – 2020.)



Izvor: FINA

Od ukupnog broja zaposlenih, 990 osoba, odnosno 30,4% zaposleno je u 3 najveća proizvodna poduzeća, kako je prikazano na grafikonu niže.

Grafikon 4. Prvih deset poduzeća u gradu Ivancu prema broju zaposlenih u 2020. godini

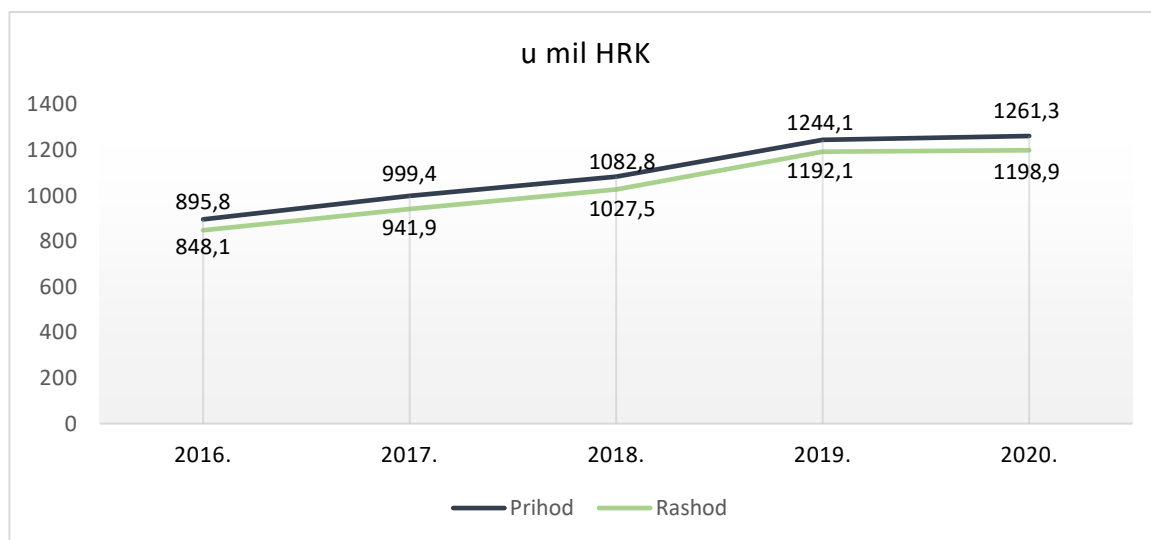


Izvor: FINA

1.2. STRUKTURA PRIHODA I RASHODA PODUZETNIKA

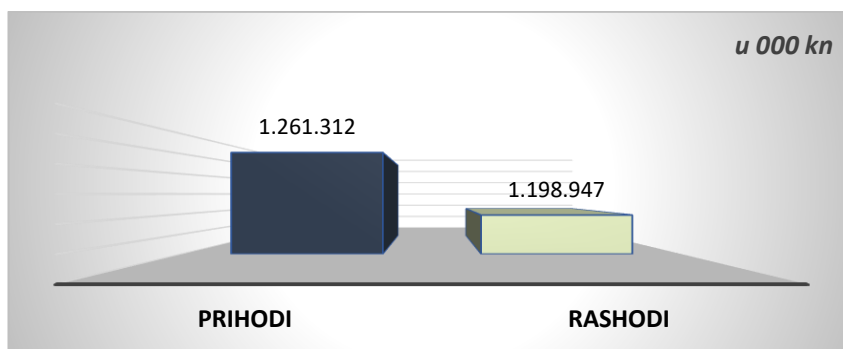
U 2020. godini ostvareno je povećanje ukupnih prihoda za 1,4% u odnosu na 2019. godinu kao rezultat povećanja ukupnog broja poduzetnika. Za isto razdoblje zabilježen je i rast ukupnih rashoda poslovanja za 0,4%. Promatrajući unatrag 5 godina (2015.-2020.), uočen je trend povećanja oba pokazatelja. Povećavali su se prihodi, a usporedno i rashodi, koji su tijekom cijelog promatranog razdoblja manji od prihoda.

Grafikon 5. Prihodi i rashodi poduzetnika u gradu Ivancu od 2016. – 2020. godine



Izvor: FINA

Grafikon 6. Odnos prihoda i rashoda u gradu Ivancu u 2020. godini



Izvor: FINA

Što se tiče raspodjele ostvarenih prihoda prema djelatnostima koje su zastupljene u poduzećima u gradu Ivancu, iz tablice je vidljivo da su prema navedenom pokazatelju najznačajnije djelatnosti, odnosno one koje ostvaruju najviše prihoda, na području grada u 2020. godini sektor C - Prerađivačka industrija (49,23% ukupnih ostvarenih prihoda), F - Građevinarstvo (20,51%) i G - Trgovina na veliko i malo; popravak motornih vozila i motocikala (17,27%).

Tabela 4. Prihod prema djelatnostima u gradu Ivancu u 2020. godini

Sektor	Djelatnost	Ukupni prihodi (u 000 HRK)	Udio (%)
A	Poljoprivreda, šumarstvo i ribarstvo	27.384	2,17
B	Rudarstvo i vađenje	611	0,05
C	Prerađivačka industrija	621.006	49,23
D	Opskrba električnom energijom, plinom, parom i klimatizacija	25.384	2,01
E	Opskrba vodom, uklanjanje otpadnih voda, gospodarenje otpadom te djelatnosti sanacije okoliša	25.492	2,02
F	Građevinarstvo	258.663	20,51
G	Trgovina na veliko i malo; popravak motornih vozila i motocikala	217.806	17,27
H	Prijevoz i skladištenje	34.113	2,70
I	Djelatnosti pružanja smještaja te pripreme i usluživanja hrane	6.078	0,48
J	Informacije i komunikacije	7.175	0,57
K	Financijske djelatnosti i djelatnosti osiguranja	716	0,06
L	Poslovanje nekretninama	2.482	0,20
M	Stručne, znanstvene i tehničke djelatnosti	26.136	2,07
N	Administrativne i pomoćne uslužne djelatnosti	2.113	0,17
P	Obrazovanje	2.444	0,19
Q	Djelatnosti zdravstvene zaštite i socijalne skrbi	1.401	0,11
R	Umjetnost, zabava i rekreacija	652	0,05
S	Ostale uslužne djelatnosti	1.657	0,13
UKUPNO		1.261.312	100%

Izvor: FINA

Poduzetnici Varaždinske županije u 2020. godini ostvarili su ukupne prihode u iznosu od 27.45,2 mil kn. Sa zabilježenih 1.261,3 mil kn, grad Ivanec zauzima 4. mjesto na razini gradova u Varaždinskoj županiji.

1.3. RANGIRANJE POSLOVNIH SUBJEKATA PREMA POKAZATELJIMA

U nastavku je prikazano 10 najbolje rangiranih poduzeća u gradu Ivanju prema ukupnim prihodima, dobiti, bruto investicijama u novu dugotrajnu imovinu te izvozu u 2020. godini. Vezano na ukupne prihode u 2020. godini, vidljivo je da je većina istih ostvarena u poduzećima iz prerađivačkog i građevinskog sektora, značajnih prema broju zaposlenih, razvojnom programu te izvoznim mogućnostima. Prvorangirano poduzeće ostvarilo je ukupni prihod od 149.968.193 kn. Također se primjećuje da se u prvih 3 poduzeća u gradu Ivanju prema visini prihoda u 2019. i 2020. godini nalaze ista poduzeća. U nastavku je prikazano prvih 10 rangiranih poduzeća prema ostvarenim ukupnom prihodima u 2020. godini. Isti su ostvarili 46,2% (582.747.872 kn) ukupnih prihoda svih poduzetnika grada Ivanja, kojih je u 2020. godini bilo 289.

Tabela 5. Prvih 10 poduzeća u gradu Ivanju prema visini ukupnih prihoda u 2020. godini

NAZIV	DJELATNOST - NKD 2007		UKUPNI PRIHODI 2020.
IVANČICA D.D.	15.20	Proizvodnja obuće	149.968.193
DRVODJELAC D.O.O.	16.23	Proizvodnja ostale građevne stolarije i elemenata	117.089.285
MIPCRO D.O.O.	41.20	Gradnja stambenih i nestambenih zgrada	85.122.929
IZOLATERSKI I LIMARSKI OBRT, BOŽIDAR GUŽVINEC	25.99	Proizvodnja ostalih gotovih proizvoda od metala, d. n.	39.685.830
JEDINSTVO KARTONAŽA D.O.O.	17.21	Proizvodnja valovitog papira i kartona te ambalaže od papira i kartona	39.384.056
TRGOVAČKI OBRT MARICA	47.11	Trgovina na malo u nespecijaliziranim prodavaonicama pretežno hranom, pićima i duhanskim proizvodima	36.835.396
HEW IVANEC D.O.O.	27.11	Proizvodnja elektromotora, generatora i transformatora	33.526.452
ELEKTRO KRUNO D.O.O.	33.12	Popravak strojeva	29.213.251
KREŠIMIR-FUTURA D.O.O.	46.90	Nespecijalizirana trgovina na veliko	27.949.784
BGW MONTAŽA D.O.O.	33.20	Instaliranje industrijskih strojeva i opreme	23.972.696
Ukupno top 10			582.747.872

Izvor: FINA

Ukoliko se promatra visina ostvarene dobiti, 1. mjesto među poslovnim subjektima s područja grada Ivanja, s ostvarenih 8,6 mil kn dobiti, zauzima, prema veličini, veliko poduzeće čija je osnovna djelatnost sukladno NKD-u 2007 15.20 *Proizvodnja obuće*. Preostala poduzeća u tablici posluju u proizvodnom i uslužnom sektor. U nastavku je prikazano prvih 10 rangiranih poduzeća prema ostvarenoj dobiti u 2020. godini. Dobit navedenih poduzeća zauzima 67,6% ukupne dobiti ostvarene od svih poduzetnika grada Ivanja u 2020. godini.

Tabela 6. Prvih 10 poduzeća u gradu Ivanju prema visini dobiti u 2020. godini

NAZIV	DJEATNOST - NKD 2007		DOBIT u 2020.
IVANČICA D.D.	15.20	Proizvodnja obuće	8.881.586
MIPCRO D.O.O.	41.20	Gradnja stambenih i nestambenih zgrada	7.882.806
ELEKTRO KRUNO D.O.O.	33.12	Popravak strojeva	4.021.043
JEDINSTVO KARTONAŽA D.O.O.	17.21	Proizvodnja valovitog papira i kartona te ambalaže od papira i kartona	3.679.214
DRVODJELAC D.O.O.	16.23	Proizvodnja ostale građevne stolarije i elemenata	2.913.749
IZOLATERSKI I LIMARSKI OBRT, BOŽIDAR GUŽVINEC	25.99	Proizvodnja ostalih gotovih proizvoda od metala, d. n.	2.201.775
BGW-ELECTRONICS D.O.O.	43.21	Elektroinstalacijski radovi	1.653.559
JEDINSTVO D.O.O.	17.21	Proizvodnja valovitog papira i kartona te ambalaže od papira i kartona	1.571.405
SOLAR TIM D.O.O.	43.21	Elektroinstalacijski radovi	1.558.838
BGW MONTAŽA D.O.O.	33.20	Instaliranje industrijskih strojeva i opreme	1.532.879
Ukupno top 10			35.896.854

Izvor: FINA

Gledajući bruto investicije u novu dugotrajnu imovinu u 2020. godini, iznos od 14,9 mil kn smješta poduzeće Ivkom-vode d.o.o. na 1. mjesto na razini grada Ivanja. Navedeno poduzeće djeluje u sektoru E.

U nastavku je prikazano prvih 10 rangiranih poduzeća prema visini bruto investicija u novu dugotrajnu imovinu u 2020. godini. Bruto investicije istih zauzimaju 93,7% ukupno ostvarenih investicija svih poduzetnika grada Ivanja u 2020.

Tabela 7. Prvih 10 poduzeća u gradu Ivanju prema bruto investicijama u novu dugotrajnu imovinu u 2020. godini

NAZIV	DJEATNOST - NKD 2007		Bruto investicije u 2020.
IVKOM-VODE D.O.O.	36.00	Skupljanje, pročišćavanje i opskrba vodom	14.863.350
MIPCRO D.O.O.	41.20	Gradnja stambenih i nestambenih zgrada	5.997.599
DRVODJELAC D.O.O.	16.23	Proizvodnja ostale građevne stolarije i elemenata	2.296.523
KREŠIMIR-FUTURA D.O.O.	46.90	Nespecijalizirana trgovina na veliko	2.113.169
PI MEHANIKA D.O.O. GAČICE	25.11	Proizvodnja metalnih konstrukcija i njihovih dijelova	1.659.416
VENERDI 23 D.O.O.	56.30	Djelatnosti pripreme i usluživanja pića	1.222.412
IVANČICA D.D.	15.20	Proizvodnja obuće	1.013.090
IVKOM D.D.	38.11	Skupljanje neopasnog otpada	937.828
OKTAN AUTO CENTAR, TONI KOČET	45.32	Trgovina na malo dijelovima i priborom za motorna vozila	565.772
ROYAL WOOD D.O.O.	16.23	Proizvodnja ostale građevne stolarije i elemenata	318.037
Ukupno top 10			30.987.196

Izvor: FINA

U prilog činjenici da su najviše izvozno orijentirana ona poduzeća koja se bave proizvodnjom, govori i pokazatelje o prvih 10 poduzeća na području grada Ivanca koja su ostvarila najveće prihode od izvoza. Kvaliteta proizvedenih proizvoda navedenih poduzeća prepoznata je na inozemnom tržištu uz istovremeni rast potražnje za istima. Ranije spomenuto veliko poduzeće, Drvodjelac d.o.o., tijekom 2020. godine zabilježilo je više od 113 mil kn prihoda od izvoza čime zauzima 32% ukupnih prihoda od izvoza ostvarenih u sektoru C – Prerađivačka industrija. Prihodi od izvoza prvih 10 rangiranih poduzeća, prikazanih u nastavku, zauzimaju čak 83% ukupnih prihoda od izvoza ostvarenih na razini svih djelatnosti u gradu Ivancu.

Tabela 8. Prvih 10 poduzeća u gradu Ivancu prema izvozu u 2020. godini

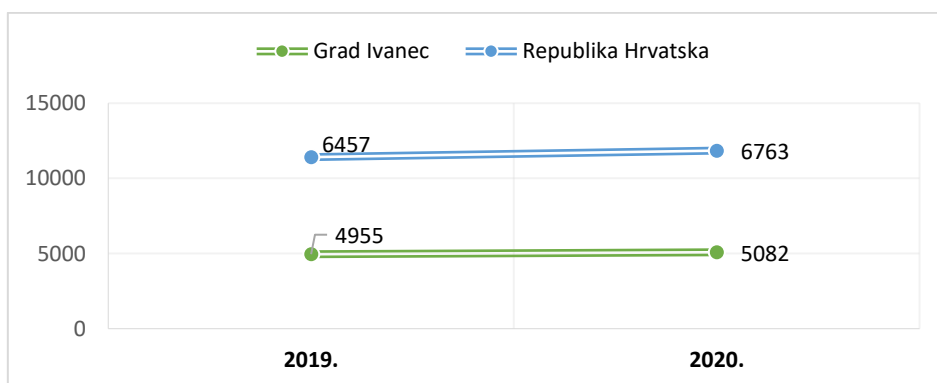
NAZIV	DJELATNOST - NKD 2007		Izvoz u 2020.
DRVODJELAC D.O.O.	16.23	Proizvodnja ostale građevne stolarije i elemenata	113.002.307
IVANČICA D.D.	15.20	Proizvodnja obuće	104.225.338
HEW IVANEC D.O.O.	27.11	Proizvodnja elektromotora, generatora i transformatora	32.044.925
ELEKTRO KRUNO D.O.O.	33.12	Popravak strojeva	27.070.067
BGW MONTAŽA D.O.O.	33.20	Instaliranje industrijskih strojeva i opreme	23.486.069
CONEXIN D.O.O.	43.22	Uvođenje instalacija vodovoda, kanalizacije i plina i instalacija za grijanje i klimatizaciju	16.888.267
BGW-ELECTRONICS D.O.O.	43.21	Elektroinstalacijski radovi	14.798.387
ITAS-PRVOMAJSKA D.D. IVANEC	28.49	Proizvodnja ostalih alatnih strojeva	13.760.818
SIBO D.O.O.	43.21	Elektroinstalacijski radovi	13.244.802
KOVINSKA DELA D.O.O.	33.12	Popravak strojeva	11.018.551
Ukupno top 10			369.539.531

Izvor: FINA

1.4. PROSJEČNE NETO PLAĆE

Što se tiče plaća zaposlenika, na području grada Ivanca u 2020. godini došlo je do povećanja prosječne mjesečne neto plaće po zaposlenom u odnosu na 2019. godinu za 2,6% te je ona iznosila 5.082 kn. Promatrajući trendove na razini Republike Hrvatske, vidljivo je da je također došlo do povećanja prosječne mjesečne neto plaće. U odnosu na plaću na razini Republike Hrvatske, koja iznosi XX kuna, plaća u gradu Ivancu na razini je 75% prosječne plaće u RH.

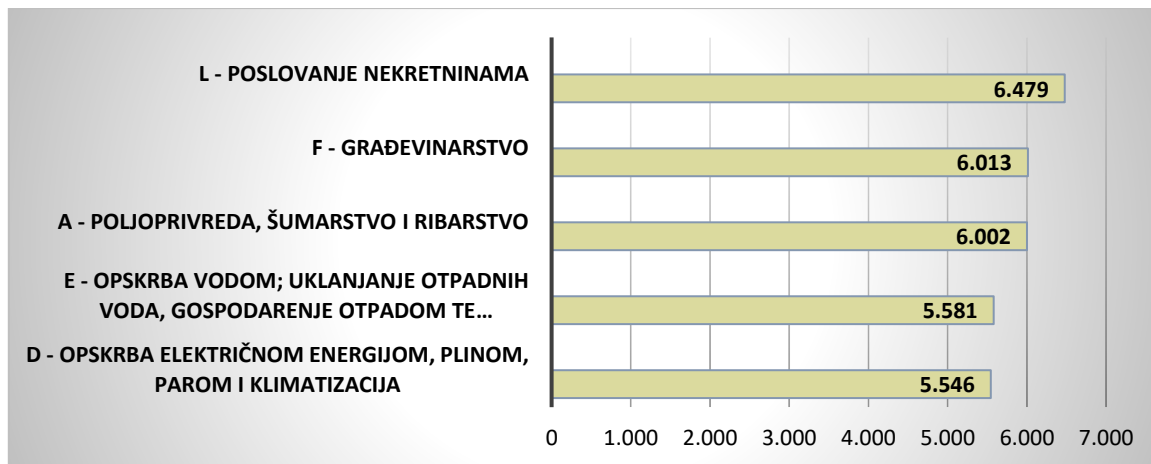
Grafikon 7. Prosječne mjesečne neto plaće 2019. i 2020. (usporedba grada Ivanca i Republike Hrvatske)



Izvor: FINA

Promatrajući pojedine djelatnosti, najveći iznosi prosječnih mjesečnih neto plaća po zaposlenom zabilježeni su u sektoru L – Poslovanje nekretninama (6.479 kn), F – Građevinarstvo (6.013 kn) te A – Poljoprivreda, šumarstvo i ribarstvo (6.002 kn).

Grafikon 8. Pregled prvih 5 djelatnosti u gradu Ivanju prema iznosu prosječne mjesečne neto plaće u 2020. godini



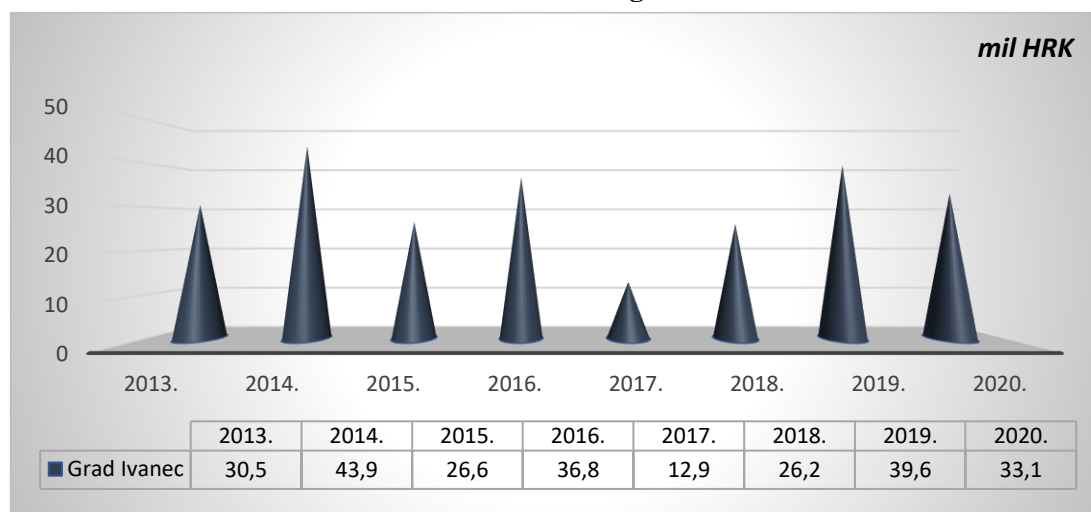
Izvor: FINA

Od ukupno 18 djelatnosti, u kojima posluju poduzeća na području grada Ivanja, u njih 9 je došlo do povećanja iznosa mjesečne neto plaće u 2020. godini u odnosu na isto promatrano razdoblje 2019. godine.

1.5. INVESTICIJE U NOVU DUGOTRAJNU IMOVINU

Što se tiče cjelokupnog razdoblja od 2013. do 2020. godine, sukladno rastu ukupnog broja poduzetnika, porastao je i broj onih koji su ulagali u novu dugotrajnu imovinu. Do oscilacija unutar pojedinog razdoblja došlo je zbog samih iznosa investicija po pojedinim djelatnostima. U 2013. godini su iznosile 30,5 mil kn, a u 2020. godini 33,1 mil kn. U odnosu na 2019. godinu zabilježeno je smanjenje za 16,1%.

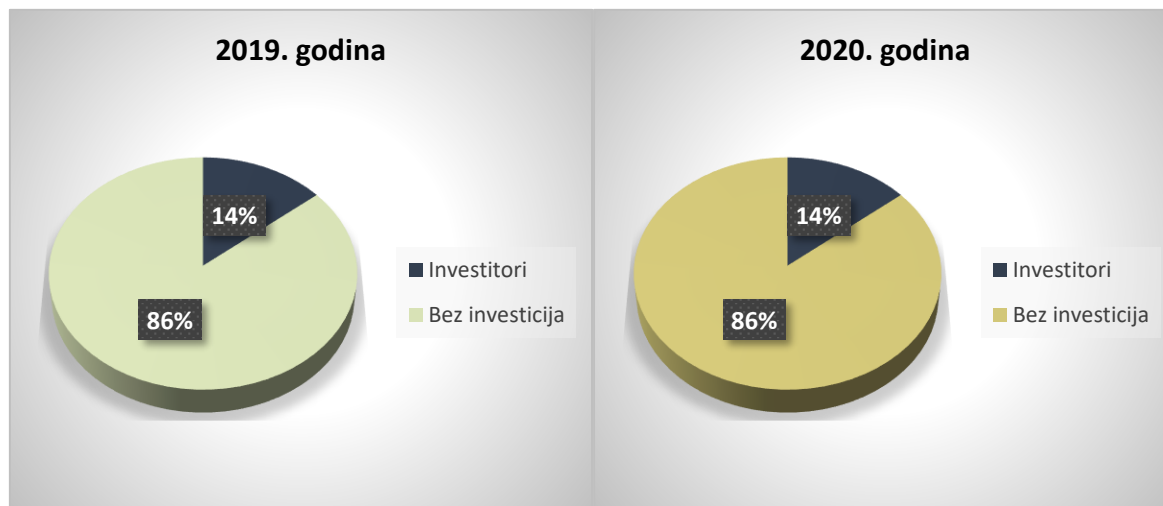
Grafikon 9. Kretanje investicija u novu dugotrajnu imovinu u gradu Ivanju od 2013. do 2020. godine



Izvor: FINA

Od ukupnog broja poduzetnika (289), njih 42, tj. 14% je investiralo u novu dugotrajnu imovinu, dok je XX poduzetnika (X%) bez investicija.

Grafikon 10. Postotak investitora u odnosu na ukupan broj poduzetnika u gradu Ivancu – usporedba 2019. i 2020. godine



Izvor: FINA

Kada je riječ o poduzetnicima koji su u 2020. godini ostvarili investicije, najveći postotak investitora (28,6%) zabilježen je u sektoru C – Prerađivačka industrija, dok je najveći broj poduzetnika bez investicija u sektorima F – građevinarstvo.

Tabela 9. Podjela ukupnog broja poduzetnika prema djelatnostima u 2020. godini na investitore i bez investicija

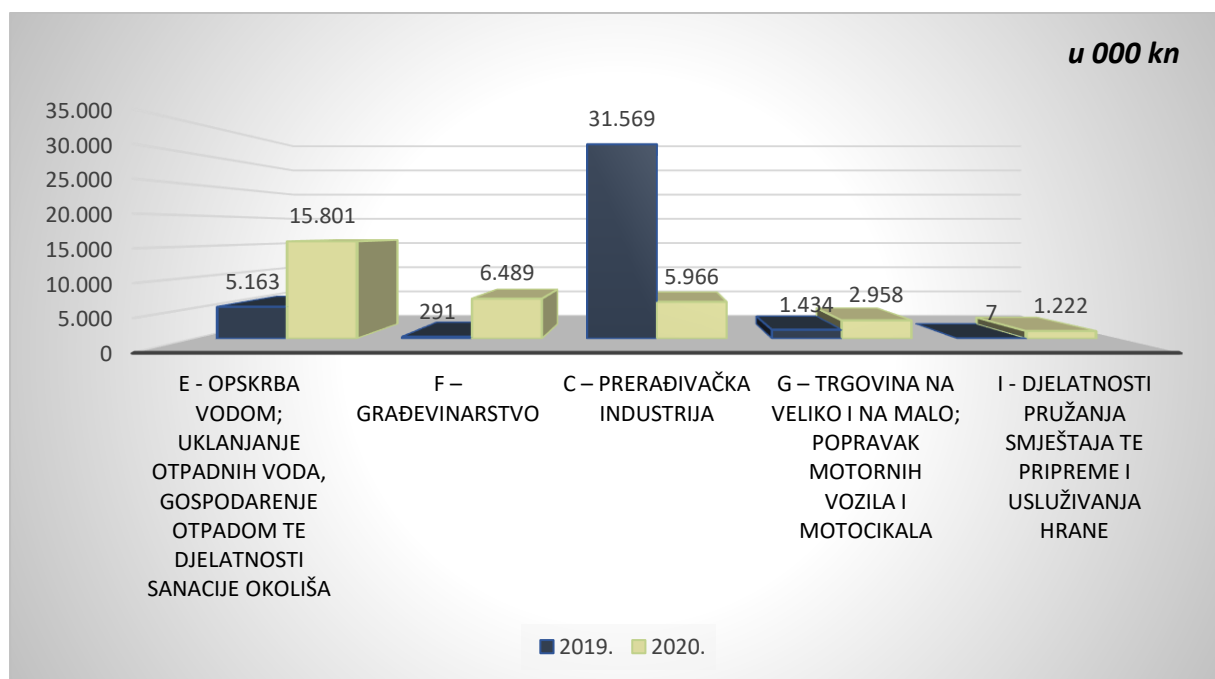
2020. godina				
Sektor	Djelatnost	Bez investicija	Investitori	Ukupno
A	Poljoprivreda, šumarstvo i ribarstvo	6	0	6
B	Rudarstvo i vađenje	1	0	1
C	Prerađivačka industrija	45	12	57
D	Opskrba električnom energijom, plinom, parom i klimatizacija	13	0	13
E	Opskrba vodom, uklanjanje otpadnih voda, gospodarenje otpadom te djelatnosti sanacije okoliša	0	2	2
F	Građevinarstvo	52	6	58
G	Trgovina na veliko i malo; popravak motornih vozila i motocikala	40	10	50
H	Prijevoz i skladištenje	13	2	15
I	Djelatnosti pružanja smještaja te pripreme i usluživanja hrane	13	1	14
J	Informacije i komunikacije	9	1	10
K	Financijske djelatnosti i djelatnosti osiguranja	1	0	1
L	Poslovanje nekretninama	6	0	6
M	Stručne, znanstvene i tehničke djelatnosti	26	7	33
N	Administrativne i pomoćne uslužne djelatnosti	4	0	4

P	Obrazovanje	1	0	1
Q	Djelatnosti zdravstvene zaštite i socijalne skrbi	2	0	2
R	Umjetnost, zabava i rekreacija	4	1	5
S	Ostale uslužne djelatnosti	11	0	11
	UKUPNO	247	42	289

Izvor: FINA

U nastavku je dan prikaz prvih 5 djelatnosti u kojima su zabilježeni najveći iznosi investicija u novu dugotrajnu imovinu u 2020. godini. Radi se o sljedećim djelatnostima: sektor E - Opskrba vodom; uklanjanje otpadnih voda, gospodarenje otpadom te djelatnosti sanacije okoliša, sektor F – građevinarstvo, sektor C – Prerađivačka industrija, , G – Trgovina na veliko i na malo; popravak motornih vozila i motocikala te sektor I - Djelatnosti pružanja smještaja te pripreme i usluživanja hrane. Sukladno prikazanom, najznačajnije investicije ostvarene su u sektoru I, koji bilježi povećanje za 16334,7% u odnosu na 2019. godinu, zbog same specifičnosti djelatnosti i epidemiološke situacije u 2020. godini. Promatrajući apsolutne iznose u kunama, najveći porast bilježi sektor E, za 10,6 mil kn, a investicije, koje su iznosile 15,8 mil kn čine 47,8% ukupnog iznosa investicija.

Grafikon 11. Odnos investicija u novu dugotrajnu imovinu u 2019. i 2020. godini



Izvor: FINA

U 2020. godini investicije u novu dugotrajnu imovinu ostvarilo je 42 mikro, malih, srednjih i velikih poduzeća te obrta s područja grada Ivanca, kako je prikazano u tablici u nastavku. Analizirajući investicije istih, vidljivo je kako je ukupni iznos investicija u novu dugotrajnu imovinu u 2020. godini iznosio 33,1 mil kn. U promatranoj godini, najveći iznos investiranja ostvarilo je ranije spomenuto poduzeće Ivkom-vode d.o.o. s investicijama u vrijednosti 14,8 mil kuna.

Tabela 10. Prikaz investicija poduzetnika grada Ivanca u novu dugotrajnu imovinu u 2020. godini

Rb.	NAZIV PODUZEĆA	ADRESA	DJELATNOST - NKD 2007		BRUTO INVESTICIJE U NOVU DUGOTRAJNU IMOVINU -HRK
					2020
1.	IVKOM-VODE D.O.O.	V. NAZORA 96 B, Ivanec	3600	Skupljanje, pročišćavanje i opskrba vodom	14.863.350
2.	MIPCRO D.O.O.	A. GEORGIJEVIĆA 3, Ivanec	4120	Gradnja stambenih i nestambenih zgrada	5.997.599
3.	DRVODJELAC D.O.O.	PETRA PRERADOVIĆA 14, Ivanec	1623	Proizvodnja ostale građevne stolarije i elemenata	2.296.523
4.	KREŠIMIR-FUTURA D.O.O.	IVANEČKO NASELJE 1/D, Ivanec	4799	Ostala trgovina na malo izvan prodavaonica, štandova i tržnica	2.113.169
5.	PI MEHANIKA D.O.O. GAČICE	GAČICE 32/B, Ivanec	2511	Proizvodnja metalnih konstrukcija i njihovih dijelova	1.659.416
6.	VENERDI 23 D.O.O.	Ak. LADISLAVA ŠABANA 1, Ivanec	5630	Djelatnosti pripreme i usluživanja pića	1.222.412
7.	IVANČICA D.D.	PETRA PRERADOVIĆA 12, Ivanec	1520	Proizvodnja obuće	1.013.090
8.	IVKOM D.D.	V. NAZORA 96 B, Ivanec	3811	Skupljanje neopasnog otpada	937.828
9.	OKTAN AUTO CENTAR - TONI KOČET	UL.104. BRIGADE HRV.VOJSKE 33, Ivanec	4532	Trgovina na malo dijelovima i priborom za motorna vozila	565.772
10.	ROYAL WOOD D.O.O.	TRG HRVATSKIH IVANOVACA 10, Ivanec	1623	Proizvodnja ostale građevne stolarije i elemenata	318.037
11.	ISF D.O.O.	VARAŽDINSKA 52, Ivanec	4322	Uvođenje instalacija vodovoda, kanalizacije i plina i instalacija za grijanje i klimatizaciju	269.462
12.	GPT ĐURASEK D.O.O.	STAŽNJEVEC 42, Radovan	1399	Proizvodnja ostalog tekstila, d. n.	235.356
13.	IPC INŽENJERING D.O.O.	ULICA DR. ĐURE ARNOLDA 6, Ivanec	7112	Inženjerstvo i s njim povezano tehničko savjetovanje	215.878
14.	IVANEČKA PEKARA D.O.O.	Ivana Gundulića 17, Ivanec	1071	Proizvodnja kruha; proizvodnja svježih peciva, slastičarskih proizvoda i kolača	203.125
15.	KTV NET D.O.O.	TRG HRVATSKIH IVANOVACA 9 A, Ivanec	6120	Djelatnosti bežične telekomunikacije	138.303
16.	INEL-ELEKTRO D.O.O.	TRG HRVATSKIH IVANOVACA 9/A, Ivanec	4321	Elektroinstalacijski radovi	114.794

17.	ADH D.O.O.	VARAŽDINSKA 84 A, Ivanec	4532	Trgovina na malo dijelovima i priborom za motorna vozila	107.884
18.	DV-HUĐEK GRADNJA J.D.O.O.	IVANEČKI VRHOVEC 5, Ivanec	4333	Postavljanje podnih i zidnih obloga	96.000
19.	IBS D.O.O.	LANČIĆ 85, Ivanec	2562	Strojna obrada metala	95.616
20.	IVA-TEKSTIL D.O.O.	Rudarska 2/C, Ivanec	1413	Proizvodnja ostale vanjske odjeće	75.716
21.	TESLA D.O.O.	HORVATSKO 18, Ivanec	7112	Inženjerstvo i s njim povezano tehničko savjetovanje	75.257
22.	BUILDING D.O.O.	Ulica dr. Đure Arnolda 8, Ivanec	7112	Inženjerstvo i s njim povezano tehničko savjetovanje	74.500
23.	GEOIZMJERA D.O.O.	Ak. Mirka Maleza 3, Ivanec	7112	Inženjerstvo i s njim povezano tehničko savjetovanje	64.398
24.	CAFFELINA D.O.O.	Stjepana Vukovića 71, Ivanec	4799	Ostala trgovina na malo izvan prodavaonica, štandova i tržnica	59.412
25.	TIREL D.O.O.	VARAŽDINSKA 62, Ivanec	4511	Trgovina automobilima i motornim vozilima lake kategorije	42.849
26.	V-ELITA D.O.O.	RUDOLFA RAJTERA 4, Ivanec	1413	Proizvodnja ostale vanjske odjeće	28.614
27.	OČNI CENTAR D.O.O.	Trg hrvatskih Ivanovaca 9, Ivanec	4778	Ostala trgovina na malo novom robom u specijaliziranim prodavaonicama	28.382
28.	ITAS-PRVOMAJSKA D.D. IVANEC	IVANA GORANA KOVAČIĆA 14, Ivanec	2849	Proizvodnja ostalih alatnih strojeva	19.946
29.	CENTAR SCENA D.O.O.	KANIŽA 35/G, Ivanec	9001	Izvođačka umjetnost	19.317
30.	AUTOSPOT D.O.O.	Ak. Mirka Maleza 59, Ivanec	4532	Trgovina na malo dijelovima i priborom za motorna vozila	19.143
31.	SLIVAR FRIGO TEHNIKA D.O.O.	HORVATSKO 5 A, Ivanec	2825	Proizvodnja rashladne i ventilacijske opreme, osim za kućanstvo	15.765
32.	SOS BUS D.O.O.	Ivanečki Vrhovec 37A, Ivanec	4939	Ostali kopneni prijevoz putnika, d. n.	14.883
33.	TRIPICO D.O.O.	Rudolfa Rajtera 4, Ivanec	7112	Inženjerstvo i s njim povezano tehničko savjetovanje	13.704
34.	CHIBO TRGOVINA I USLUGE, IVAN ĆIBARIĆ	IVANA GUNDULIĆA 2B, Ivanec	4711	Trgovina na malo u nespecijaliziranim prodavaonicama pretežno hranom, pićima i duhanskim proizvodima	9.750
35.	KNJIGOVOĐSTVO RM D.O.O.	Trg hrvatskih ivanovaca 9/A, Ivanec	6920	Računovodstvene, knjigovodstvene i revizijske djelatnosti; porezno savjetovanje	9.177

36.	LJEKARNA RENATA FRIŠČIĆ MAG.PHARM.	VARAŽDINSKA 4A, Ivanec	4773	Ljekarne	7.662
37.	JEDINSTVO COMMERCE D.O.O.	Rudarska 6, Ivanec	7320	Istraživanje tržišta i ispitivanje javnoga mnijenja	6.713
38.	PRO-G TIM J.D.O.O.	FRANJE PUSTA 9, Ivanec	4120	Gradnja stambenih i nestambenih zgrada	6.327
39.	TOMO FIŠTREK	CRKOVEC 43, Lepoglava	4399	Ostale specijalizirane građevinske djelatnosti, d. n.	4.565
40.	CANJUGA D.O.O.	Jerovec 222, Ivanec	2825	Proizvodnja rashladne i ventilacijske opreme, osim za kućanstvo	4.400
41.	GALIĆ TRANSPORTI J.D.O.O.	ANTUNA MIHANOVIĆA 1 A, Ivanec	4941	Cestovni prijevoz robe	4.316
42.	MATIJA D.O.O.	Ak. Mirka Maleza 84, Ivanec	4690	Nespecijalizirana trgovina na veliko	3.690
Ukupno (HRK):					33.072.100

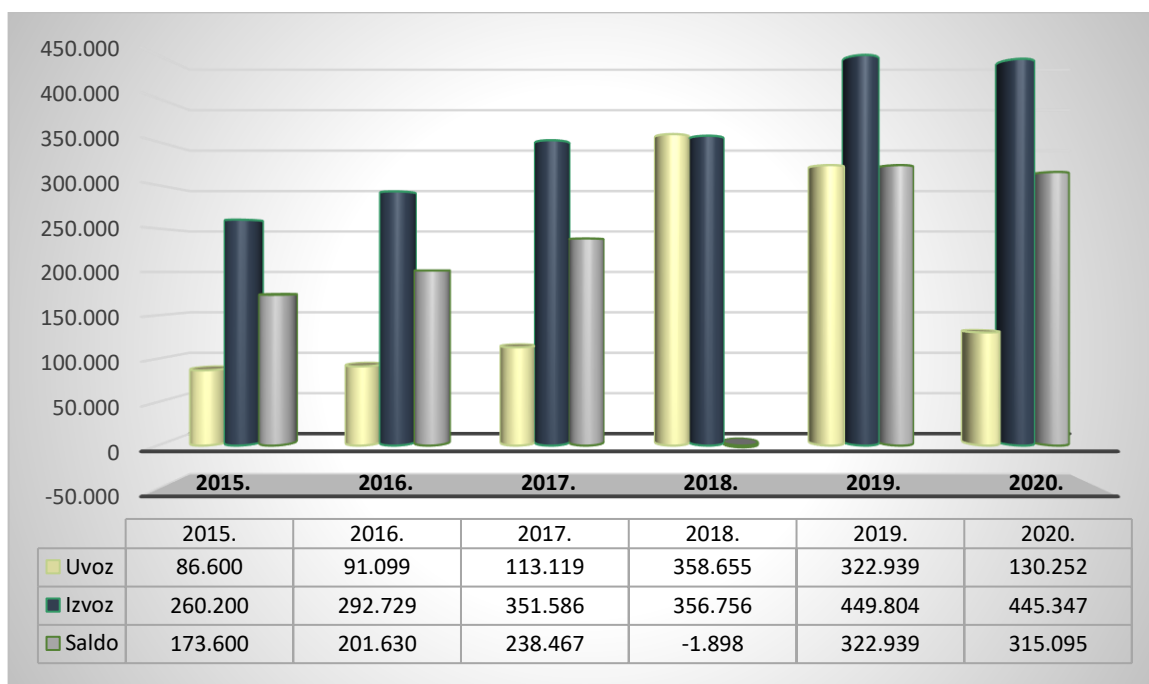
Izvor: FINA

Analiza investiranja na razini gradova Varaždinske županije pokazuje da se grad Ivanec s 33,1 mil kn nalazi na 3. mjestu po visini ulaganja u novu dugotrajnu imovinu. Svi gradovi i općine u Županiji ostvarili su ukupno 860 mil kn investicija.

1.6. UVOZNE I IZVOZNE AKTIVNOSTI

Analizom uvoznih i izvoznih aktivnosti poduzetnika na području grada Ivanca, vidljiv je ponovni trend pozitivnog ukupnog trgovinskog salda. U 2020. godini došlo je do smanjenja izvoza, odnosno povećanja uvoza pa je sukladno tome zabilježen manji iznos ukupnog trgovinskog salda u odnosu na 2019. godinu. Razlog tome je ranije navedena situacija uzrokovana virusom COVID-19, zbog nemogućnost poslovanja poduzeća kroz cijelu godinu, ali i zabrane izvoza u pojedine zemlje.

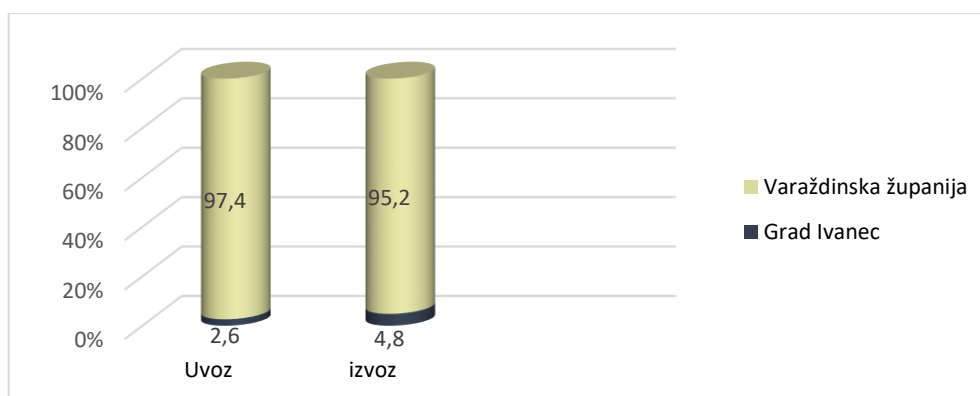
Grafikon 12. Vanjskotrgovinska robna razmjena grada Ivanca s inozemstvom od 2015. – 2020. godine



Izvor: FINA

Što se tiče navedenih aktivnosti u cjelokupnoj Varaždinskoj županiji, grad Ivanec zauzima 4,8% ukupnih izvoznih i 2,6% uvoznih aktivnosti na navedenom području.

Grafikon 13. Udio grada Ivanca u Varaždinskoj županiji u odnosu na izvozne/uvozne aktivnosti



Izvor: HGK-Županijska komora Varaždin

Od 289 poduzetnika na području grada Ivanca, koji djeluju u 18 sektora, njih 76, odnosno 26,3% je izvozno orijentirano. Aktivnosti izvoza najviše su zastupljene u sektorima C – Prerađivačka industrija te F – Građevinarstvo. Kada je riječ o uvozu, 18,3%, odnosno 53 od 289 poduzetnika je tijekom 2020. godine uvezilo robu i usluge iz inozemstva. Kao i kod izvoza, ističu se sektor C – Prerađivačka industrija te G – Trgovina na veliko i na malo; popravak motornih vozila i motocikala.

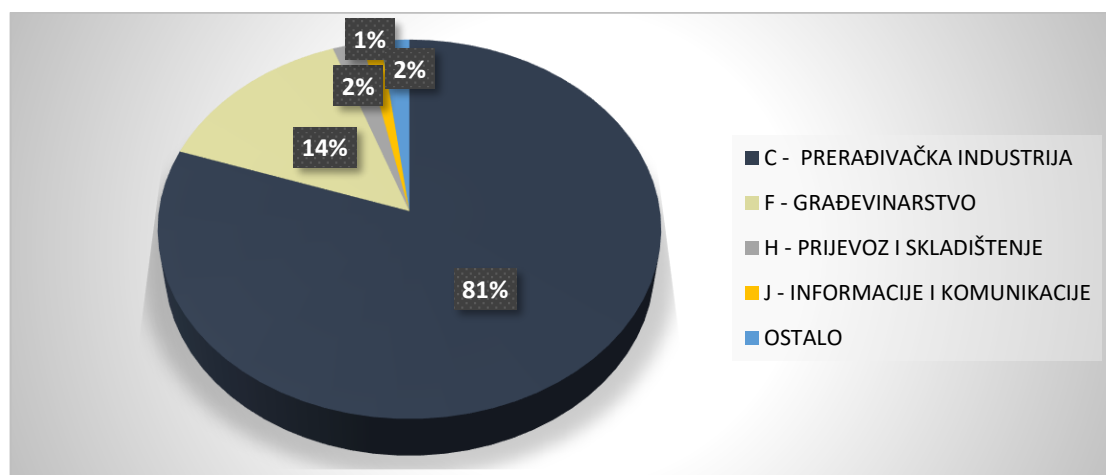
Tabela 11. Broj poduzetnika po djelatnostima u gradu Ivanču, koji su ostvarili uvoz i izvoz u 2020. godini

Djelatnost	Poduzetnici u 2020. godini		
	Uvoznici	Izvoznici	Ukupni broj poduzetnika
A - Poljoprivreda, šumarstvo i ribarstvo	2	1	6
B - Rudarstvo i vađenje	0	0	1
C - Prerađivačka industrija	16	28	57
D - Opskrba električnom energijom, plinom, parom i klimatizacija	0	0	13
E - Opskrba vodom; uklanjanje otpadnih voda, gospodarenje otpadom te djelatnosti sanacije okoliša	0	0	2
F - Građevinarstvo	12	17	58
G - Trgovina na veliko i na malo; popravak motornih vozila i motocikala	14	9	50
H - Prijevoz i skladištenje	4	12	15
I - Djelatnosti pružanja smještaja te pripreme i usluživanja hrane	0	0	14
J - Informacije i komunikacije	1	3	10
K - Financijske djelatnosti i djelatnosti osiguranja	0	0	1
L - Poslovanje nekretninama	0	1	6
M - Stručne, znanstvene i tehničke djelatnosti	3	3	33
N - Administrativne i pomoćne uslužne djelatnosti	0	1	4
P - Obrazovanje	0	0	1
Q - Djelatnosti zdravstvene zaštite i socijalne skrbi	0	0	2
R - Umjetnost, zabava i rekreacija	1	1	5
S - Ostale uslužne djelatnosti	0	0	11
UKUPNO	53	76	289

Izvor: FINA

Prerađivačka industrija ostvaruje 80% od ukupnih prihoda ostvarenih od izvoza u 2020. godini, odnosno 357,8 mil kn. Ako se promatraju sve djelatnosti, prihodi od izvoza povećani su za 1% u odnosu na 2019. godinu. Iznosi ostvarenih prihoda od prodaje u inozemstvu te udio pojedine djelatnosti u ukupnim ostvarenim prihodima od izvoza prikazan je u sljedećoj tablici i grafikonu.

Grafikon 14. Struktura prihoda od izvoza prema djelatnostima u 2020. godini



Izvor: FINA

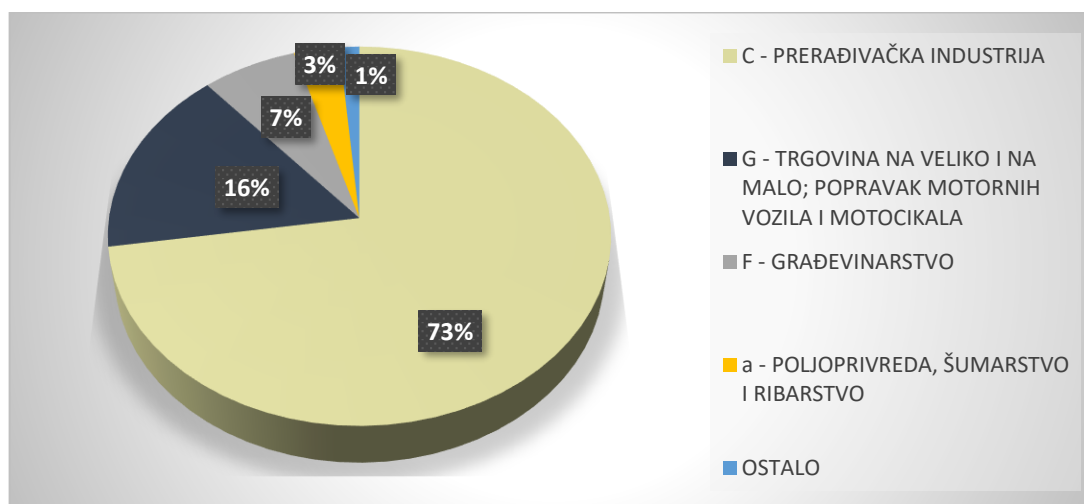
Tabela 12. Pregled prihoda po djelatnostima ostvarenih od izvoza u gradu Ivancu u 2019. i 2020. godini

Djelatnost	Izvoz – prihodi od prodaje u inozemstvu (u 000 HRK)		
	2019.	2020.	Indeks
A - Poljoprivreda, šumarstvo i ribarstvo	1.910	3.740	195,8
B - Rudarstvo i vađenje	0	0	-
C - Prerađivačka industrija	366.491	357.785	97,6
D - Opskrba električnom energijom, plinom, parom i klimatizacija	0	0	-
E - Opskrba vodom; uklanjanje otpadnih voda, gospodarenje otpadom te djelatnosti sanacije okoliša	0	0	-
F - Građevinarstvo	62.201	63.669	102,4
G - Trgovina na veliko i na malo; popravak motornih vozila i motocikala	3.055	2.138	70,0
H - Prijevoz i skladištenje	10.330	9.223	89,3
I - Djelatnosti pružanja smještaja te pripreme i usluživanja hrane	0	0	-
J - Informacije i komunikacije	4.390	5.716	130,2
K - Financijske djelatnosti i djelatnosti osiguranja	0	0	-
L - Poslovanje nekretninama	0	530	-
M - Stručne, znanstvene i tehničke djelatnosti	1.318	1.179	89,4
N - Administrativne i pomoćne uslužne djelatnosti	107	1.349	>>100
P - Obrazovanje	0	0	-
Q - Djelatnosti zdravstvene zaštite i socijalne skrbi	0	0	-
R - Umjetnost, zabava i rekreacija	3	19	562,4
S - Ostale uslužne djelatnosti	0	0	-
UKUPNO	449.804	445.347	99,0

Izvor: FINA

Za razliku od izvoza, od uvoznih aktivnosti ostvareni su značajno manji ukupni prihodi u 2020. godini. U strukturi prihoda od uvoza najzastupljeniji je sektor C – Prerađivačka industrija, s ukupnim udjelom od 73% i ostvarenim prihodima od 94,5 mil kuna, što je logičan ishod činjenice da upravo u navedenom sektoru djeluje najveći broj poduzetnika na području grada Ivanca. Ako se promatraju sve djelatnosti, prihodi od uvoza povećani su za 2,7% u odnosu na promatrano razdoblje 2019. godine. Prikaz prihoda od uvoza te udjela preostalih djelatnosti dan je u tabeli i grafikonu u nastavku.

Grafikon 15. Struktura prihoda od uvoza prema djelatnostima u 2020. godini



Izvor: FINA

Tabela 13. Pregled prihoda ostvarenih od uvoza u gradu Ivanču u 2019. i 2020. godini

Djelatnost	Uvoz (u 000 HRK)		
	2019.	2020.	Indeks
A - Poljoprivreda, šumarstvo i ribarstvo	2.824	4.217	149,3
B - Rudarstvo i vađenje	0	0	-
C - Prerađivačka industrija	87.477	94.501	108,0
D - Opskrba električnom energijom, plinom, parom i klimatizacija	0	0	--
E - Opskrba vodom; uklanjanje otpadnih voda, gospodarenje otpadom te djelatnosti sanacije okoliša	0	0	
F - Građevinarstvo	9.375	8.757	93,4
G - Trgovina na veliko i na malo; popravak motornih vozila i motocikala	25.026	20.973	83,8
H - Prijevoz i skladištenje	1.482	1.346	90,8
I - Djelatnosti pružanja smještaja te pripreme i usluživanja hrane	0	0	-
J - Informacije i komunikacije	75	16	21,2
K - Financijske djelatnosti i djelatnosti osiguranja	0	0	-
L - Poslovanje nekretninama	0	0	-
M - Stručne, znanstvene i tehničke djelatnosti	516	344	66,6
N - Administrativne i pomoćne uslužne djelatnosti	0	0	-

P - Obrazovanje	0	0	-
Q - Djelatnosti zdravstvene zaštite i socijalne skrbi	0	0	-
R - Umjetnost, zabava i rekreacija	88	98	111,4
S - Ostale uslužne djelatnosti	0	0	-
UKUPNO	126.865	130.252	102,7

Izvor: FINA

Sveukupno gledajući, u 2020. godini ostvaren je pozitivan trgovinski saldo. Ukoliko se promatraju pojedine djelatnosti, najveće povećanje bilježi sektor F - građevinarstvo. Zbog specifičnosti djelatnosti, u određenim sektorima nisu ostvarene izvozne i uvozne aktivnosti, a s time povezano ni trgovinski saldo.

Tabela 14. Trgovinski saldo po djelatnostima ostvaren u gradu Ivancu u 2020. godini

DJELATNOST	Izvoz	Uvoz	Trgovinski saldo (u 000 HRK)
	2020.		
A - Poljoprivreda, šumarstvo i ribarstvo	3.740	4.217	-477
B - Rudarstvo i vađenje	0	0	0
C - Prerađivačka industrija	357.785	94.501	263.285
D - Opskrba električnom energijom, plinom, parom i klimatizacija	0	0	0
E - Opskrba vodom; uklanjanje otpadnih voda, gospodarenje otpadom te djelatnosti sanacije okoliša	0	0	0
F - Građevinarstvo	63.669	8.757	54.911
G - Trgovina na veliko i na malo; popravak motornih vozila i motocikala	2.138	20.973	-18.835
H - Prijevoz i skladištenje	9.223	1.346	7.877
I - Djelatnosti pružanja smještaja te pripreme i usluživanja hrane	0	0	0
J - Informacije i komunikacije	5.716	16	5.700
K - Financijske djelatnosti i djelatnosti osiguranja	0	0	0
L - Poslovanje nekretninama	530	0	530
M - Stručne, znanstvene i tehničke djelatnosti	1.179	344	835
N - Administrativne i pomoćne uslužne djelatnosti	1.349	0	1.349
P - Obrazovanje	0	0	0
Q - Djelatnosti zdravstvene zaštite i socijalne skrbi	0	0	0
R - Umjetnost, zabava i rekreacija	19	98	-79
S - Ostale uslužne djelatnosti	0	0	0
UKUPNO	445.347	130.252	315.095

Izvor: FINA

1.7. POKAZATELJI TURIZMA

Osim dosad navedenog, naglasak u gospodarstvu grada Ivanca stavljen je i na turizam, od kojeg se također ostvaruju određeni prihodi. Sukladno tome, u nastavku je dan pregled relevantnih turističkih pokazatelja za 2019. i 2020. godinu.

U 2020. godini na području Varaždinske županije evidentirano je 45.180 dolazaka, 44,4% manje nego u 2019. godine te 53,9% manje noćenja – 85.036. Do navedenog je došlo uslijed pandemije izazvane virusom COVID-19. Od navedenog broja dolazaka, 47,2% se odnosi na domaće turiste, a 52,8% na strane. U evidenciji noćenja prevladavaju domaći turisti (52,3%).

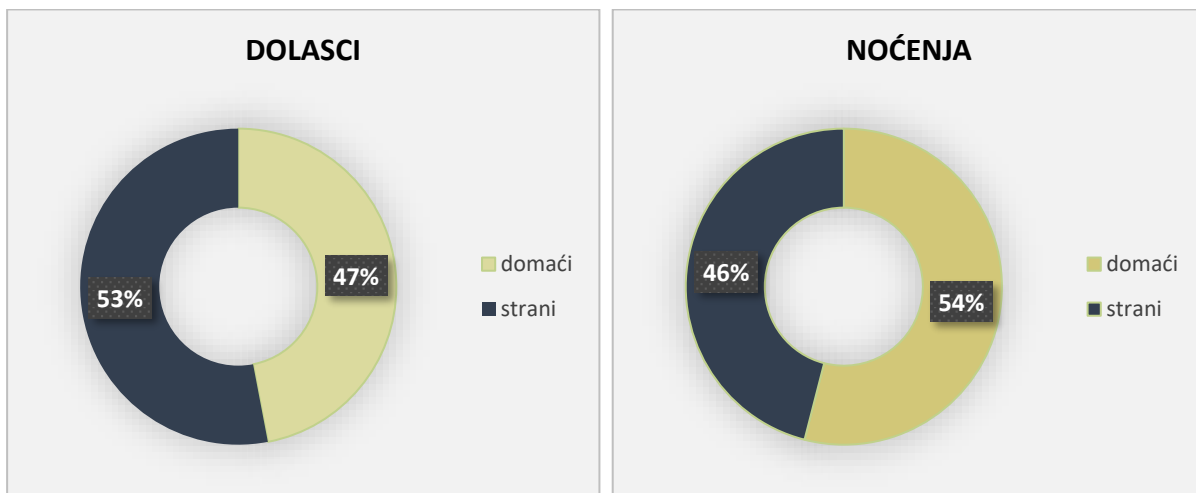
Za područje grada Ivanca vidljivo je smanjenje broja domaćih i stranih turista, a do kojeg je došlo uslijed pandemije izazvane virusom COVID-19. Što se tiče dolazaka i noćenja turista, pokazatelji su sljedeći: u 2020. registrirano je ukupno 1.950 dolazaka turista. Navedeno predstavlja smanjenje za 18,5% u odnosu na 2019. godinu kada je registrirano ukupno 2.394 dolazaka turista. Od spomenutog broja dolazaka u 2020. godini, 53,5% (1.039) ostvarili su strani turisti. Broj noćenja je povećan za 11,2% u odnosu na 2019. i u 2020. godini iznosio je 5.630. 54,1% (3.045) noćenja u 2020. godini ostvarili su domaći turisti. Udio Ivanca u dolascima u Varaždinskoj županiji u 2020. godini iznosio je 4,3%, a u noćenjima 6,6%.

Tabela 15. Dolasci i noćenja domaćih i stranih turista u 2019. i 2020. godini

<i>Turistički promet grada Ivanca</i>				<i>Varaždinska županija</i>	<i>Republika Hrvatska</i>
	2019.	2020.	Indeks 2019./2020.		
DOLASCI	2.394	1.950	81,5	55,6	35,8
NOĆENJA	5.065	5.630	88,8	46,1	44,7

Izvor: TZ grada Ivanca, DZS

Grafikon 16. Odnos dolazaka i noćenja domaćih i stranih turista na području grada Ivanca u 2020. godini



Izvor: TZ Grada Ivanca

2. IZVORI:

1. FINA

2. HGK - Županijska komora Varaždin

3. Državni zavod za statistiku

4. BON.hr

5. Turistička zajednica Grada Ivanca

Popis tabela i grafikona

TABELA 1. OSNOVNI POKAZATELJI POSLOVANJA PODUZETNIKA (USPOREDBA GRADA IVANCA, VARAŽDINSKE ŽUPANIJE)	1
TABELA 2. RANG GRADA IVANCA PREMA POKAZATELJIMA U ODNOSU NA VARAŽDINSKU ŽUPANIJU	1
TABELA 3. BROJ PODUZETNIKA I BROJ ZAPOSLENIH U GRADU IVANCU U 2020. GODINI PREMA DJELATNOSTIMA	3
TABELA 4. PRIHOD PREMA DJELATNOSTIMA U GRADU IVANCU U 2020. GODINI	5
TABELA 5. PRVIH 10 PODUZEĆA U GRADU IVANCU PREMA VISINI UKUPNIH PRIHODA U 2020. GODINI	6
TABELA 6. PRVIH 10 PODUZEĆA U GRADU IVANCU PREMA VISINI DOBITI U 2020. GODINI	7
TABELA 7. PRVIH 10 PODUZEĆA U GRADU IVANCU PREMA BRUTO INVESTICIJAMA U NOVU DUGOTRAJNU IMOVINU U 2020. GODINI	7
TABELA 8. PRVIH 10 PODUZEĆA U GRADU IVANCU PREMA IZVOZU U 2020. GODINI	8
TABELA 9. PODJELA UKUPNOG BROJA PODUZETNIKA PREMA DJELATNOSTIMA U 2020. GODINI NA INVESTITORE I BEZ INVESTICIJA 10	
TABELA 10. PRIKAZ INVESTICIJA PODUZETNIKA GRADA IVANCA U NOVU DUGOTRAJNU IMOVINU U 2020. GODINI	12
TABELA 11. BROJ PODUZETNIKA PO DJELATNOSTIMA U GRADU IVANCU, KOJI SU OSTVARILI UVOZ I IZVOZ U 2020. GODINI	16
TABELA 12. PREGLED PRIHODA PO DJELATNOSTIMA OSTVARENIH OD IZVOZA U GRADU IVANCU U 2019. I 2020. GODINI	17
TABELA 13. PREGLED PRIHODA OSTVARENIH OD UVOZA U GRADU IVANCU U 2019. I 2020. GODINI	18
TABELA 14. TRGOVINSKI SALDO PO DJELATNOSTIMA OSTVAREN U GRADU IVANCU U 2020. GODINI	19
TABELA 15. DOLASCI I NOĆENJA DOMAĆIH I STRANIH TURISTA U 2019. I 2020. GODINI	20
GRAFIKON 1. UDIO GRADA IVANCA PREMA POKAZATELJIMA U VARAŽDINSKOJ ŽUPANIJI	2
GRAFIKON 2. PROSJEČAN BROJ ZAPOSLENIH U GRADU	
GRAFIKON 3. BROJ PODUZETNIKA U GRADU IVANCU	
TEMELJEM SATI RADA (2019. - 2020.) IVANCU (2019. – 2020.)	3
GRAFIKON 4. PRVIH DESET PODUZEĆA U GRADU IVANCU PREMA BROJU ZAPOSLENIH U 2020. GODINI	4
GRAFIKON 5. PRIHODI I RASHODI PODUZETNIKA U GRADU IVANCU OD 2016. – 2020. GODINE	4
GRAFIKON 6. ODNOS PRIHODA I RASHODA U GRADU IVANCU U 2020. GODINI	5
GRAFIKON 7. PROSJEČNE MJESEČNE NETO PLAĆE 2019. I 2020. (USPOREDBA GRADA IVANCA I REPUBLIKE HRVATSKE)	8
GRAFIKON 8. PREGLED PRVIH 5 DJELATNOSTI U GRADU IVANCU PREMA IZNOSU PROSJEČNE MJESEČNE NETO PLAĆE U 2020. GODINI	9
GRAFIKON 9. KRETANJE INVESTICIJA U NOVU DUGOTRAJNU IMOVINU U GRADU IVANCU OD 2013. DO 2020. GODINE	9
GRAFIKON 10. POSTOTAK INVESTITORA U ODNOSU NA UKUPAN BROJ PODUZETNIKA U GRADU IVANCU – USPOREDBA 2019. I 2020. GODINE	10
GRAFIKON 11. ODNOS INVESTICIJA U NOVU DUGOTRAJNU IMOVINU U 2019. I 2020. GODINI	11
GRAFIKON 12. VANJSKOTRGOVINSKA ROBNA RAZMJENA GRADA IVANCA S INOZEMSTVOM OD 2015. – 2020. GODINE	15
GRAFIKON 13. UDIO GRADA IVANCA U VARAŽDINSKOJ ŽUPANIJI U ODNOSU NA IZVOZNE/UVOZNE AKTIVNOSTI	15
GRAFIKON 14. STRUKTURA PRIHODA OD IZVOZA PREMA DJELATNOSTIMA U 2020. GODINI	17
GRAFIKON 15. STRUKTURA PRIHODA OD UVOZA PREMA DJELATNOSTIMA U 2020. GODINI	18
GRAFIKON 16. ODNOS DOLAZAKA I NOĆENJA DOMAĆIH I STRANIH TURISTA NA PODRUČJU GRADA IVANCA U 2020. GODINI	20