

**ANALIZA FINANCIJSKIH REZULTATA POSLOVANJA
PODUZETNIKA SA SJEDIŠTEM U IVANCU
U 2024. GODINI**

(prema obrađenim podacima iz godišnjih financijskih izvještaja
zaprimljenih u Registar godišnjih financijskih izvještaja)

Zagreb, siječanj 2026.

SADRŽAJ

UVOD	3
1. OSNOVNI FINANCIJSKI REZULTATI POSLOVANJA PODUZETNIKA RH I VARAŽDINSKE ŽUPANIJE U 2024. GODINI	4
1.1. Financijski rezultati poslovanja poduzetnika RH i Varaždinske županije u 2024. godini.....	4
1.2. Usporedba financijskih rezultata poslovanja poduzetnika Varaždinske županije s rezultatima drugih županija.....	5
1.3. Usporedba poslovanja poduzetnika Varaždina – sjedišta Varaždinske županije s rezultatima poslovanja poduzetnika drugih županijskih sjedišta.....	6
2. UDIO PODUZETNIKA SA SJEDIŠTEM U IVANCU U PODUZETNIŠTVU VARAŽDINSKE ŽUPANIJE I RH U 2024. GODINI	8
2.1. Usporedba poslovanja poduzetnika sa sjedištem u Ivancu s rezultatima poslovanja poduzetnika u drugim gradovima i općinama Varaždinske županije.....	8
3. FINANCIJSKI REZULTATI POSLOVANJA PODUZETNIKA SA SJEDIŠTEM U IVANCU	10
3.1. Osnovni financijski rezultati poslovanja poduzetnika Ivanca u 2024. godini.....	10
3.2. Ukupni prihodi i ukupni rashodi poduzetnika sa sjedištem u Ivancu u 2024. godini.....	10
3.3. Analiza troškova osoblja poduzetnika sa sjedištem u Ivancu u 2024. godini.....	11
3.3.1. Prosječna mjesečna neto plaća radnika kod poduzetnika sa sjedištem u Ivancu prema veličini i vlasništvu.....	12
3.3.2. Prosječna mjesečna neto plaća radnika kod poduzetnika sa sjedištem u Ivancu prema područjima djelatnosti.....	13
3.4. Dobit i gubitak razdoblja poduzetnika sa sjedištem u Ivancu u 2024. godini.....	13
3.4.1. Dobit i gubitak razdoblja poduzetnika sa sjedištem u Ivancu prema veličini i vlasništvu.....	13
3.4.2. Dobit i gubitak razdoblja poduzetnika sa sjedištem u Ivancu prema područjima djelatnosti.....	14
3.5. Financijski rezultati poduzetnika Ivanca u 2024. godini prema veličini i prema vlasništvu.....	15
4. FINANCIJSKO STANJE PODUZETNIKA SA SJEDIŠTEM U IVANCU U 2024. GODINI	17
4.1. Financijski pokazatelji uspješnosti poslovanja poduzetnika Ivanca u 2024. godini.....	17
5. ZAKLJUČAK	19
6. PRILOZI	20
Prilog 1. Zbrojni podaci za 371 poduzetnika sa sjedištem u Ivancu u 2024. godini.....	20
Prilog 2. Rang lista županija prema neto dobiti poduzetnika u 2024. godini – broj poduzetnika, broj radnika, ukupni prihodi te dobit i gubitak razdoblja.....	21
Prilog 3. Najveći poduzetnici sa sjedištem u Ivancu u 2024. godini prema ukupnim prihodima.....	22
Prilog 4. Popis proizvoda i usluga Fine – informacije i podaci.....	23
NARUDŽBENICA za analize, informacije i/ili podatke.....	27

U Hrvatskoj su na temelju Zakona o računovodstvu i Pravilnika o strukturi i sadržaju godišnjih financijskih izvještaja, obveznici poreza na dobit dužni predavati svoje godišnje financijske izvještaje Financijskoj agenciji za statističke i druge potrebe te za javnu objavu. Financijski izvještaji postaju dio Registra godišnjih financijskih izvještaja i pojedinačno su dostupni svim korisnicima na internetu bez naknade na adresi www.fina.hr, odnosno korištenjem aplikacije RGFI-javna objava.¹

Registar godišnjih financijskih izvještaja osnovan je, po uzoru na zemlje Europske unije, kao središnji izvor informacija o uspješnosti poslovanja te o financijskom položaju pravnih i fizičkih osoba – obveznika poreza na dobit. S obzirom na važnost podataka koje sadrži, Registar je riznica informacija o poslovnim subjektima Republike Hrvatske, a njegovim osnivanjem učinjen je još jedan korak dalje u procesu usklađivanja hrvatskoga poslovnog i pravnog okruženja s onim Europske unije.

U Registru je za 2024. godinu za statističke i druge potrebe prikupljeno i obrađeno 162.135 godišnjih financijskih izvještaja obveznika poreza na dobit, bez financijskih institucija, na temelju kojih je izrađena ova Analiza.

Sve navedene podatke Fina agregira prema različitim kriterijima, prema Nacionalnoj klasifikaciji djelatnosti (2007) u kojoj su poduzetnici registrirani, prema veličini poduzetnika na temelju kriterija veličine iz Zakona o računovodstvu, prema tipu vlasništva te prema teritoriju – sjedištu poduzetnika, odnosno gradu/općini u kojem/kojoj je uprava/sjedište poduzetnika.

U ovoj se Analizi daje detaljan uvid u poslovanje poduzetnika obveznika poreza na dobit s područja Ivanca, Varaždinske županije, drugih gradova i općina Varaždinske županije i Republike Hrvatske, uz napomenu da su svi podaci prikupljeni i obrađeni prema pretežitoj djelatnosti te prema sjedištu poduzetnika, iako se poslovanje poduzetnika odvija i na drugim područjima i u drugim djelatnostima osim u pretežitoj. Međutim, bez obzira na navedena ograničenja, ova Analiza daje dobar pregled poslovanja poduzetnika sa sjedištem na području Ivanca u 2024. godini te je polazišna osnova za iscrpniju Analizu razvijenosti tog skupa subjekata.

¹ Pojedinačni godišnji financijski izvještaji (GFI) poduzetnika i druga propisana dokumentacija sastavljena i predana u Registar u svrhu javne objave, javno je objavljena i besplatno je dostupna na stranici [RGFI – javna objava](http://www.fina.hr) počevši od 2008. godine. Za male poduzetnike Bilanca i RDG objavljeni su u skraćenom obliku, za srednje i velike poduzetnike kao cjeloviti dokumenti u HTML formatu, a za obveznike revizije kao prilog Revizorske izvješću u PDF formatu. GFI sastavljeni za statističke i dr. potrebe, od 2002. i dalje te GFI izvještaji sastavljeni u svrhu javne objave, za razdoblje od 2008. i dalje, dostupni su u Fini, putem WEB servisa, na Fininim šalterima, e-poštom, telefaksom i poštom, sve uz naknadu.

1. OSNOVNI FINANCIJSKI REZULTATI POSLOVANJA PODUZETNIKA RH I VARAŽDINSKE ŽUPANIJE U 2024. GODINI

Poduzetnici Republike Hrvatske, obveznici poreza na dobit (bez financijskih institucija), njih 162.135, u 2024. godini zapošljavali su 1.063.315 radnika (prema satima rada), što je 41.175 (4,0%) radnika više u odnosu na broj radnika kod istog skupa poduzetnika u 2023. godini.

U Varaždinskoj županiji u 2024. godini, prema broju obrađenih godišnjih financijskih izvještaja, poslovalo je 5.087 poduzetnika kod kojih je bilo zaposleno 46.340 radnika, što je u odnosu na prethodnu godinu povećanje broja radnika za 2,1%.

1.1. Financijski rezultati poslovanja poduzetnika RH i Varaždinske županije u 2024. godini

U Republici Hrvatskoj su u 2024. godini poduzetnici ostvarili ukupne prihode u iznosu od 169,7 mlrd. EUR, ukupne rashode u iznosu od 157,8 mlrd. EUR te 9,9 mlrd. EUR neto dobiti. Dobit razdoblja u iznosu od 12,6 mlrd. EUR u 2024. godini ostvarila su 110.274 (68,0%) poduzetnika, a gubitak razdoblja u iznosu od 2,7 mlrd. EUR iskazao je 32,0% (51.861) poduzetnik.

Prihodi prodaje robe na inozemnom tržištu iznosili su 33,3 mlrd. EUR, što je 0,9% više nego 2023. godine. Na stranim tržištima svoje proizvode i usluge plasiralo je 26.767 poduzetnika (16,5%), kupljeno je robe u vrijednosti od 30,6 mlrd. EUR te je trgovinski suficit iznosio 2,7 mlrd. EUR (Tablica 1.).

Tablica 1. Financijski rezultati poslovanja poduzetnika Republike Hrvatske i Varaždinske županije u 2024. godini (iznosi u tisućama EUR, udjeli u %)

Opis	RH			Varaždinska županija			Udio VŽ u RH
	2023.	2024.	Indeks	2023.	2024.	Indeks	
Broj poduzetnika		162.135	-		5.087	-	3,1
Broj dobिताša	104.634	110.274	105,4	3.489	3.643	104,4	3,3
Broj gubिताša	44.145	51.861	117,5	1.143	1.444	126,3	2,8
Broj radnika	1.022.140	1.063.315	104,0	45.404	46.340	102,1	4,4
Ukupni prihodi	159.749.581	169.663.516	106,2	5.151.242	5.416.166	105,1	3,2
Ukupni rashodi	149.245.977	157.781.009	105,7	4.813.694	5.049.650	104,9	3,2
Dobit prije oporezivanja	13.160.188	14.670.034	111,5	388.390	420.136	108,2	2,9
Gubitak prije oporezivanja	2.656.584	2.787.526	104,9	50.842	53.620	105,5	1,9
Porez na dobit	1.862.200	1.977.024	106,2	57.980	61.144	105,5	3,1
Dobit razdoblja	11.307.672	12.638.289	111,8	330.306	358.560	108,6	2,8
Gubitak razdoblja	2.666.268	2.732.806	102,5	50.738	53.189	104,8	1,9
Konsolidirani financijski rezultat (dobit ili gubitak razdoblja)	8.641.404	9.905.483	114,6	279.568	305.372	109,2	3,1
Broj izvoznika	24.612	26.767	108,8	1.229	1.338	108,9	5,0
Broj uvoznika	27.049	28.238	104,4	987	1.053	106,7	3,7
Izvoz	32.970.165	33.272.473	100,9	1.770.234	1.776.827	100,4	5,3
Uvoz	28.835.558	30.572.657	106,0	988.997	880.983	89,1	2,9
Trgovinski saldo (izvoz minus uvoz)	4.134.606	2.699.816	65,3	781.237	895.844	114,7	33,2
Broj investitora	14.073	14.042	99,8	577	529	91,7	3,8
Bruto investicije samo u novu dugotr. imovinu	5.379.601	5.369.745	99,8	160.883	176.697	109,8	3,3
Prosječna mjesečna neto plaća po radniku (u EUR)	1.027	1.171	114,1	923	1.042	113,0	-

Izvor: Fina, Registar godišnjih financijskih izvještaja, GFI za 2024. godinu, prethodna godina (2023.) i tekuća godina (2024.)

U Republici Hrvatskoj, u odnosu na 2023. godinu, povećan je broj radnika za 4,0%, povećani su ukupni prihodi za 6,2%, povećani su ukupni rashodi za 5,7%, povećana je dobit razdoblja za 11,8%, povećan je gubitak razdoblja za 2,5%, rezultat čega je neto dobit u iznosu od 9,9 mlrd. EUR.

Od 162.135 poduzetnika u 2024. godini, njih 14.042 (8,7%) investiralo je u dugotrajnu imovinu 5,4 mlrd. EUR, što je 0,2% manje nego 2023. godine.

Prosječna mjesečna neto plaća obračunata radnicima kod poduzetnika u 2024. godini iznosila je 1.171 EUR, što je 14,1% više u odnosu na 2023. godinu.

Poduzetnici sa sjedištem u Varaždinskoj županiji, njih 5.087, u 2024. godini ostvarili su 5,4 mlrd. EUR ukupnih prihoda, 5,0 mlrd. EUR ukupnih rashoda, 358,6 mil. EUR dobiti razdoblja te 53,2 mil. EUR gubitka razdoblja, što je rezultiralo s neto dobiti u iznosu od 305,4 mil. EUR. Ukupni prihodi povećani su za 5,1%, ukupni rashodi povećani su za 4,9%, dobit razdoblja povećana je za 8,6%, a gubitak se razdoblja povećao za 4,8% u odnosu na prethodnu godinu.

Od ukupnog broja poduzetnika Varaždinske županije, njih 71,6% (3.643) u 2024. godini poslovalo je s dobiti, dok je 28,4% (1.444) poduzetnika iskazalo gubitak u poslovanju.

Prosječna mjesečna neto plaća obračunata radnicima kod poduzetnika Varaždinske županije u 2024. godini iznosila je 1.042 EUR, što je nominalno 13,0% više u odnosu na 2023. godinu (Tablica 1.).

U 2024. godini u Ivanču, prema broju obrađenih godišnjih financijskih izvještaja, sjedište je imao 371 poduzetnik, pravna i fizička osoba, odnosno obveznik poreza na dobit. Ostvarili su ukupne prihode u iznosu od 337,4 mil. EUR, što ih je svrstalo na 53. mjesto među 556 gradova i općina u RH (Tablica 2.).

Tablica 2. Osnovni financijski rezultati poslovanja poduzetnika RH, Varaždinske županije i Ivanca u 2024. godini s pripadajućim rangovima u RH (21 županija i 556 gradova/općina) (iznosi u tisućama EUR)

Teritorijalna razina	Broj poduzetnika		Broj radnika		Ukupni prihodi		Dobit razdoblja		Gubitak razdoblja		Neto dobit/gubitak	
	Broj	Rang	Broj	Rang	Iznos	Rang	Iznos	Rang	Iznos	Rang	Iznos	Rang
RH	162.135	-	1.063.315	-	169.663.516	-	12.638.289	-	2.732.806	-	9.905.483	-
Varaždinska županija	5.087	8	46.340	6	5.416.166	7	358.560	7	53.189	12	305.372	6
Ivanec	371	58	4.575	29	337.371	53	23.655	50	1.891	108	21.764	43

Izvor: Fina, Registar godišnjih financijskih izvještaja

Poduzetnici grada Ivanca 2. su u Varaždinskoj županiji prema broju poduzetnika, 2. prema broju radnika, 3. prema ostvarenim prihodima, 2. prema dobiti razdoblja, 4. prema gubitku razdoblja te 2. prema iskazanom rezultatu poslovanja, u usporedbi s poduzetnicima u drugim gradovima i općinama unutar županije. Poduzetnici sa sjedištem u Ivanču u 2024. godini zapošljavali su 4.575 radnika, što čini 9,9% ukupno zaposlenih u Varaždinskoj županiji te 0,4% zaposlenih u Republici Hrvatskoj (Tablica 2.).

1.2. Usporedba financijskih rezultata poslovanja poduzetnika Varaždinske županije s rezultatima drugih županija

Jedna od osnovnih karakteristika gospodarstva Hrvatske velika je razlika u razvijenosti pojedinih regija (županija) te još veća razlika u razvijenosti pojedinih gradova i općina. Rang lista županija prema ukupnim prihodima poduzetnika i rang lista prema neto dobiti (Tablica 3.) potvrđuju navedeno.

Dominantna je uloga poduzetnika županije Grad Zagreb u odnosu na poduzetnike drugih županija jer su prvorangirani prema većini kriterija navedenih u Tablici 3.

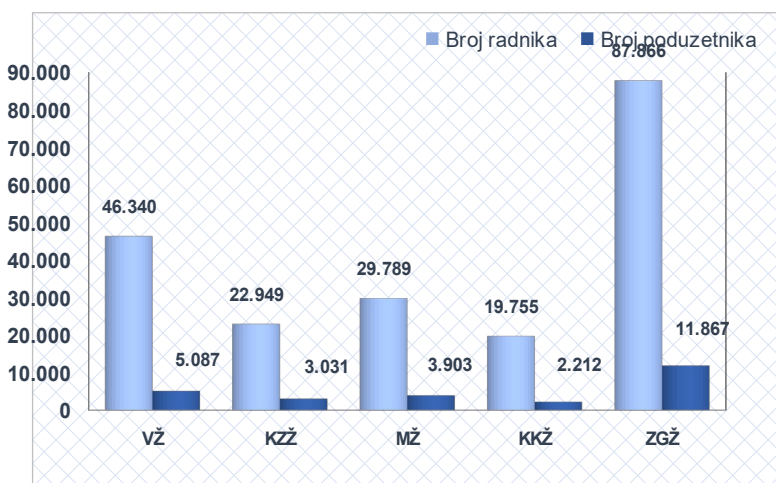
Tablica 3. Rang lista županija prema ukupnim prihodima poduzetnika u 2024. godini te ostali rangovi

Naziv županije	Rang prema ukupnim prihodima	Rang prema neto dobiti/gubitku	Rang prema broju poduzetnika	Rang prema broju radnika	Rang prema produktivnosti rada – ukupan prihod po radniku	Rang prema produktivnosti i rada – neto dobit po radniku	Rang prema ekonomičnosti i poslovanja
Grad Zagreb	1	1	1	1	1	1	7
Zagrebačka	2	4	5	3	3	17	19
Splitsko-dalmatinska	3	2	2	2	4	9	12
Primorsko-goranska	4	5	4	4	8	14	13
Istarska	5	3	3	5	9	3	3
Osječko-baranjska	6	7	7	7	7	15	14
Varaždinska	7	6	8	6	11	11	10

Naziv županije	Rang prema ukupnim prihodima	Rang prema neto dobiti/gubitku	Rang prema broju poduzetnika	Rang prema broju radnika	Rang prema produktivnosti rada – ukupan prihod po radniku	Rang prema produktivnosti i rada – neto dobit po radniku	Rang prema ekonomičnosti i poslovanja
Vukovarsko-srijemska	8	14	16	13	2	10	18
Zadarska	9	8	6	8	13	8	8
Međimurska	10	11	10	9	17	12	11
Krapinsko-zagorska	11	10	12	11	6	4	4
Koprivničko-križevačka	12	12	18	15	5	6	5
Brodsko-posavska	13	13	15	12	15	7	6
Dubrovačko-neretvanska	14	9	9	10	19	5	1
Karlovačka	15	15	14	14	10	16	15
Sisačko-moslavačka	16	21	13	16	20	21	21
Bjelovarsko-bilogorska	17	17	17	17	14	19	17
Šibensko-kninska	18	16	11	18	16	13	9
Virovitičko-podravska	19	19	19	19	18	18	16
Požeško-slavonska	20	20	21	20	21	20	20
Ličko-senjska	21	18	20	21	12	2	2

Izvor: Fina, Registar godišnjih financijskih izvještaja

Varaždinska županija zauzima 8. mjesto rang liste svih županija prema broju poduzetnika, 6. mjesto prema broju radnika, 7. mjesto prema ukupnim prihodima, 6. mjesto prema neto dobiti/gubitku, 10. mjesto prema ekonomičnosti poslovanja, 11. mjesto prema produktivnosti rada (neto dobiti po radniku) te 11. mjesto rang ljestvice prema ukupnom prihodu po radniku (Tablica 3.).



Slika 1. Usporedba broja poduzetnika i broja radnika Varaždinske županije sa susjednim županijama u 2024. godini

U usporedbi sa susjednim županijama, Varaždinska županija na 2. je mjestu prema broju poduzetnika (5.087 poduzetnika) te na 2. mjestu prema broju radnika (46.340 radnika) (Slika 1.).

Poduzetnici Varaždinske županije ostvarili su neto dobit u iznosu od 305,4 mil. EUR u 2024. godini i time zauzeli 6. mjesto na rang listi svih županija prema navedenom kriteriju.

1.3. Usporedba poslovanja poduzetnika Varaždina – sjedišta Varaždinske županije s rezultatima poslovanja poduzetnika drugih županijskih sjedišta

Od ukupno 169,7 mlrd. EUR prihoda ostvarenih u RH u 2024. godini, 118,5 mlrd. EUR ukupnih prihoda ili 69,8% ostvarili su poduzetnici koji su registrirani u jednom od županijskih sjedišta. Županijska sjedišta po ukupnom su prihodu poduzetnika u 2024. godini među prvih 100 gradova/općina RH, s tim da je većina rangirana među prvih 20 gradova/općina prema ostvarenom prihodu poduzetnika (Tablica 4.).

Udio je poduzetnika registriranih u županijskim sjedištima u broju poduzetnika na razini RH 58,1%, u broju radnika 61,9% te u neto dobiti 75,7%. Broj poduzetnika i broj radnika kod poduzetnika promatrano po županijskim sjedištima očekivano je najveći u gradu Zagrebu koji je ujedno i županija (Tablica 4.).

Grad Varaždin, sjedište Varaždinske županije, među županijskim je sjedištima prema broju poduzetnika na 7. mjestu, a na razini RH na 8. mjestu. Prema broju radnika na 6. je mjestu, ukupnim prihodima na 6. mjestu na razini RH, a prema neto dobiti na 6. mjestu (Tablica 4. i 5.).

Tablica 4. Rang prema ukupnim prihodima poduzetnika – broj poduzetnika, radnika te ukupni prihodi poduzetnika u županijskim sjedištima u 2024. godini (iznosi u tisućama EUR)

Naziv grada	Broj poduzetnika			Broj radnika		Ukupni prihodi	
	Broj	Rang u RH	Rang žup. sjed.	Broj	Rang u RH	Iznos	Rang u RH
Zagreb	52.718	1	1	394.768	1	83.920.830	1
Split	8.854	2	2	40.501	2	5.439.465	2
Rijeka	5.640	3	3	33.606	3	4.446.323	3
Velika Gorica	2.375	9	8	23.776	5	3.651.357	4
Osijek	3.799	4	4	23.906	4	3.101.997	5
Varaždin	2.426	8	7	21.307	6	2.740.615	6
Vukovar	697	29	16	5.567	26	2.297.118	8
Zadar	3.795	5	5	16.353	7	1.664.686	9
Karlovac	1.480	14	11	11.740	13	1.564.136	10
Čakovec	1.542	13	10	12.327	11	1.547.467	12
Dubrovnik	2.505	7	6	12.314	12	1.275.206	14
Slavonski Brod	1.478	15	12	13.430	9	1.256.156	15
Koprivnica	818	26	15	9.053	16	1.154.145	18
Šibenik	1.550	12	9	8.665	18	962.933	22
Bjelovar	1.324	16	13	8.020	19	914.435	24
Sisak	1.051	21	14	7.715	21	802.135	28
Požega	510	41	17	4.234	31	457.956	37
Virovitica	497	42	18	3.852	33	396.569	43
Krapina	405	54	20	3.726	35	382.186	46
Pazin	416	49	19	2.391	56	308.139	58
Gospić	272	77	21	1.375	98	187.086	89
Ukupno	94.152	-	-	658.626	-	118.470.941	-
RH	162.135	-	-	1.063.315	-	169.663.516	-
Udjeli	58,1%	-	-	61,9%	-	69,8%	-

Izvor: Fina, Registar godišnjih financijskih izvještaja

. Prema kriteriju neto dobiti u 2024. godini, najuspješniji su poduzetnici Zagreba u odnosu na poduzetnike ostalih županijskih sjedišta, nakon kojih slijede poduzetnici Splita i Velike Gorice (Tablica 5.).

Tablica 5. Rang županijskih sjedišta u RH prema neto dobiti/neto gubitku te rangovi broja poduzetnika, dobiti i gubitka razdoblja u 2024. godini (iznosi u tisućama EUR)

Naziv grada	Broj poduzetnika		Dobit razdoblja		Gubitak razdoblja		Neto dobit/gubitak	
	Broj	Rang	Iznos	Rang	Iznos	Rang	Iznos	Rang
Zagreb	52.718	1	6.513.318	1	943.388	1	5.569.930	1
Split	8.854	2	430.041	2	135.535	3	294.506	2
Velika Gorica	2.375	9	220.532	5	14.660	23	205.873	3
Rijeka	5.640	3	289.742	3	92.879	4	196.863	4
Osijek	3.799	4	229.922	4	70.330	7	159.593	5
Varaždin	2.426	8	183.461	6	33.046	11	150.415	6
Dubrovnik	2.505	7	179.243	7	29.849	12	149.394	7
Zadar	3.795	5	178.888	8	47.371	8	131.517	10
Koprivnica	818	26	124.003	12	5.421	44	118.583	11
Karlovac	1.480	14	118.662	14	14.048	24	104.615	12
Vukovar	697	29	110.417	15	23.208	15	87.210	15

Naziv grada	Broj poduzetnika		Dobit razdoblja		Gubitak razdoblja		Neto dobit/gubitak	
	Broj	Rang	Iznos	Rang	Iznos	Rang	Iznos	Rang
Čakovec	1.542	13	94.893	18	9.362	32	85.531	16
Slavonski Brod	1.478	15	86.486	19	7.332	35	79.154	17
Šibenik	1.550	12	71.473	21	19.803	18	51.669	20
Pazin	416	49	25.174	47	656	211	24.518	35
Krapina	405	54	25.110	48	2.491	87	22.618	40
Sisak	1.051	21	38.012	35	16.825	19	21.186	46
Bjelovar	1.324	16	46.614	28	29.737	13	16.877	60
Gospić	272	77	15.493	78	1.976	107	13.517	69
Virovitica	497	42	17.849	69	5.033	51	12.816	74
Požega	510	41	20.197	59	16.612	20	3.585	172
Ukupno	94.152	-	9.019.531	-	1.519.561	-	7.499.970	-
RH	162.135	-	12.638.289	-	2.732.806	-	9.905.483	-
Udjeli	58,1%	-	71,4%	-	55,6%	-	75,7%	-

Izvor: Fina, Registar godišnjih financijskih izvještaja

2. UDIO PODUZETNIKA SA SJEDIŠTEM U IVANCU U PODUZETNIŠTVU VARAŽDINSKE ŽUPANIJE I RH U 2024. GODINI

U Varaždinskoj županiji u 2024. godini, 5.087 poduzetnika ostvarilo je neto dobit u iznosu od 305,4 mil. EUR. Poduzetnici Varaždinske županije povećali su dobit razdoblja za 8,6% te povećali gubitak razdoblja za 4,8%. U 2024. godini poduzetnici Ivanca ostvarili su neto dobit u iznosu od 21,8 mil. EUR, a u 2023. ostvarili su neto dobit u iznosu od 18,1 mil. EUR.

Udjeli poduzetnika grada Ivanca u rezultatima poduzetnika Varaždinske županije u rasponu su od 2,3% do 13,0%, a u rezultatima poduzetnika Hrvatske sudjeluju do najviše 2,5% (Tablica 6.).

Poduzetnici grada Ivanca u 2024. godini sudjeluju udjelom od 9,9% u broju radnika kod poduzetnika na razini Varaždinske županije (4.575 radnika). Ostvarili su ukupne prihode u iznosu od 337,4 mil. EUR, što je u ukupnim prihodima poduzetnika na razini Varaždinske županije udio od 6,2% i 0,2% na razini RH (Tablica 6.).

Tablica 6. Usporedba financijskih rezultata poslovanja poduzetnika u RH, Varaždinskoj županiji i Ivancu u 2024. godini (iznosi u tisućama EUR, plaće u EUR)

Opis	RH	VŽ	Udio VŽ u RH (%)	Ivanec	Udio grada u RH (%)	Udio grada u žup. (%)
Broj poduzetnika	162.135	5.087	3,1	371	0,2	7,3
Broj dobitaša	110.274	3.643	3,3	258	0,2	7,1
Broj gubitaša	51.861	1.444	2,8	113	0,2	7,8
Broj radnika	1.063.315	46.340	4,4	4.575	0,4	9,9
Ukupni prihodi	169.663.516	5.416.166	3,2	337.371	0,2	6,2
Ukupni rashodi	157.781.009	5.049.650	3,2	310.765	0,2	6,2
Dobit prije oporezivanja	14.670.034	420.136	2,9	28.446	0,2	6,8
Gubitak prije oporezivanja	2.787.526	53.620	1,9	1.840	0,1	3,4
Porez na dobit	1.977.024	61.144	3,1	4.842	0,2	7,9
Dobit razdoblja	12.638.289	358.560	2,8	23.655	0,2	6,6
Gubitak razdoblja	2.732.806	53.189	1,9	1.891	0,1	3,6
Konsolidirani financijski rezultat (dobit ili gubitak razdoblja)	9.905.483	305.372	3,1	21.764	0,2	7,1
Broj izvoznika	26.767	1.338	5,0	104	0,4	7,8
Broj uvoznika	28.238	1.053	3,7	81	0,3	7,7
Izvoz	33.272.473	1.776.827	5,3	100.468	0,3	5,7
Uvoz	30.572.657	880.983	2,9	32.450	0,1	3,7
Trgovinski saldo (izvoz minus uvoz)	2.699.816	895.844	33,2	68.018	2,5	7,6
Broj investitora	14.042	529	3,8	69	0,5	13,0
Bruto investicije samo u novu dugotr. imovinu	5.369.745	176.697	3,3	4.134	0,1	2,3
Prosječna mjesečna neto plaća po radniku (u EUR)	1.171	1.042	-	944	-	-

Izvor: Fina, Registar godišnjih financijskih izvještaja

2.1. Usporedba poslovanja poduzetnika sa sjedištem u Ivancu s rezultatima poslovanja poduzetnika u drugim gradovima i općinama Varaždinske županije

Promatramo li rezultate poslovanja poduzetnika Ivanca na razini Varaždinske županije (tablica 7.), u 2024. godini kod 371 poduzetnika bilo je zaposleno 4.575 radnika koji su ostvarili ukupne prihode u iznosu od 337,4 mil. EUR.

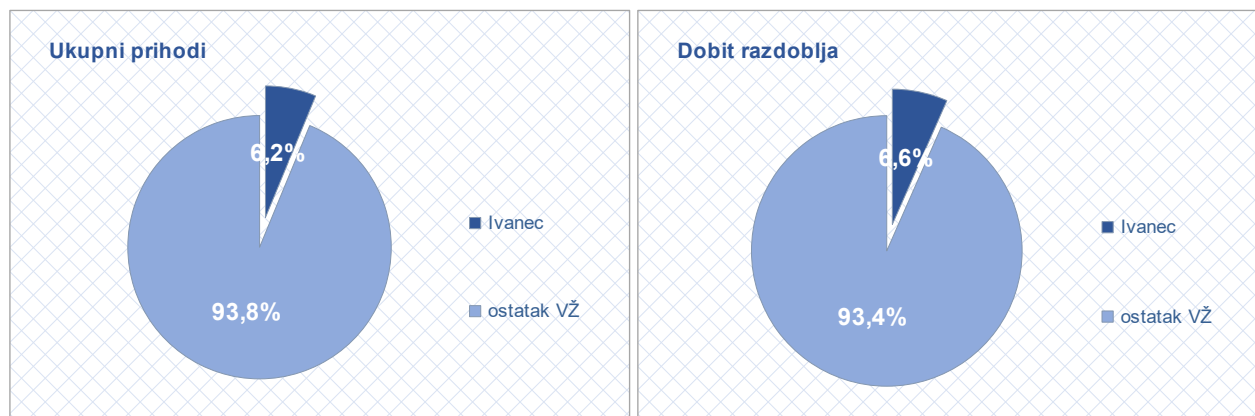
Od ukupno 28 gradova i općina Varaždinske županije, svi gradovi i općine ostvarili su neto dobit (Tablica 7.).

Tablica 7. Osnovni financijski podaci poslovanja poduzetnika u gradovima* i općinama Varaždinske županije u 2024. godini (iznosi u tisućama EUR)

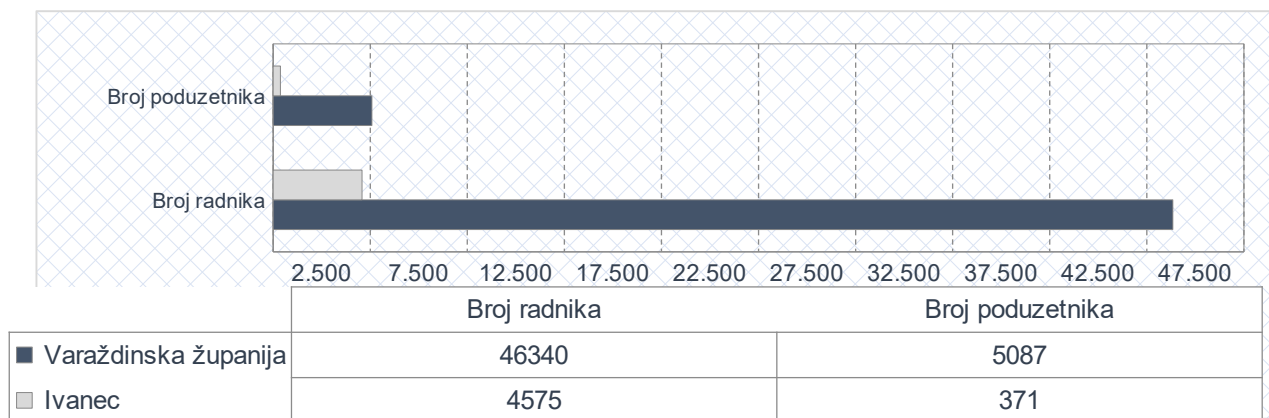
Naziv županije, grada/općine	Broj poduzetnika		Broj radnika		Ukupni prihodi		Dobit razdoblja		Gubitak razdoblja		Neto dobit/ neto gubitak	
	Broj	Rang u RH	Broj	Rang u RH	Iznos	Rang u RH	Iznos	Rang u RH	Iznos	Rang u RH	Iznos	Rang u RH
Varaždinska županija	5.087	8	46.340	6	5.416.166	7	358.560	7	53.189	12	305.372	6
Bednja	61	278	258	308	21.191	344	1.516	326	290	299	1.226	307
Beretinec	21	460	79	464	7.472	460	221	512	60	459	161	465
Breznica	37	361	312	275	44.289	231	739	411	141	393	598	372
Brezniki Hum	25	431	166	376	28.387	291	6.540	141	237	325	6.304	121
Cestica	154	127	793	142	64.275	177	5.329	159	3.140	71	2.189	228
Donja Voća	31	400	130	416	5.852	483	374	475	31	497	343	422
Gornji Knežinec	142	145	1.381	96	180.774	91	4.899	170	786	198	4.113	158
Ivanec*	371	58	4.575	29	337.371	53	23.655	50	1.891	108	21.764	43
Jalžabet	67	257	1.901	75	189.159	87	13.075	89	175	370	12.900	73
Klenovnik	31	400	303	283	18.522	361	2.052	286	49	474	2.003	245
Lepoglava*	120	169	1.380	97	163.814	98	10.269	104	975	171	9.294	92
Ludbreg*	258	79	3.031	46	395.212	44	22.316	52	1.889	109	20.427	49
Ljubešćica	66	260	555	184	58.090	185	7.226	130	152	384	7.075	109
Mali Bukovec	19	477	167	375	11.559	414	867	388	52	471	815	344
Martijanec	37	361	390	242	33.235	277	1.533	325	114	416	1.419	290
Maruševec	108	183	738	152	57.056	188	3.299	228	638	216	2.661	210
Novi Marof*	275	76	1.717	84	262.370	66	17.377	72	841	192	16.536	61
Petrijanec	88	212	1.006	119	157.709	101	3.940	195	589	226	3.351	186
Sračinec	91	208	549	186	49.990	206	3.975	194	286	301	3.689	171
Sveti Đurđ	34	387	84	455	6.124	479	354	481	101	425	253	442
Sveti Ilija	60	281	345	263	40.558	245	4.586	176	436	258	4.151	154
Trnovec Bartolovečki	182	108	2.522	54	253.251	69	21.463	54	951	175	20.512	48
Varaždin*	2.426	8	21.307	6	2.740.615	6	183.461	6	33.046	11	150.415	6
Varaždinske Toplice*	119	171	748	150	92.644	139	4.754	174	466	252	4.288	152
Veliki Bukovec	45	323	698	157	97.431	134	7.643	127	5.149	48	2.494	219
Vidovec	119	171	691	158	58.358	184	4.456	178	320	290	4.136	156
Vinica	75	237	396	238	27.960	293	1.822	305	375	272	1.447	286
Visoko	25	431	118	426	12.899	405	818	399	10	531	808	346

Izvor: Fina, Registar godišnjih financijskih izvještaja

Na razini Varaždinske županije, prema broju poduzetnika, značajni su poduzetnici grada Varaždina s 2.426 poduzetnika i 21.307 radnika te ostvarenim prihodima u iznosu od 2,7 mlrd. EUR, zatim poduzetnici grada Novog Marofa s 275 poduzetnika i 1.717 radnika te ostvarenim prihodima u iznosu od 262,4 mil. EUR ukupnih prihoda i poduzetnici grada Ludbrega s 258 poduzetnika i 3.031 radnika te ostvarenim prihodima u iznosu od 395,2 mil. EUR.



Slika 2. Udio poduzetnika Ivanca u ukupnim prihodima i dobiti razdoblja poduzetnika Varaždinske županije u 2024. godini



Slika 3. Broj poduzetnika i broj radnika u Varaždinskoj županiji i Ivancu u 2024. godini

Na rang listi gradova i općina RH u 2024. godini (Tablica 8.), poduzetnici Ivanca zauzimaju 58. mjesto prema broju poduzetnika (371), 29. mjesto prema broju radnika (4.575), 53. mjesto prema ukupnim prihodima (337,4 mil. EUR), 50. mjesto prema dobiti razdoblja (23,7 mil. EUR) i 108. mjesto prema gubitku razdoblja (1,9 mil. EUR).

Analizom financijskih podataka županije vidljivo je da su prema ostvarenim ukupnim prihodima najviše rangirani poduzetnici Varaždina, Ludbrega, Ivanca, Novog Marofa i Trnovca Bartolovečkog koji su zajedno ostvarili ukupne prihode u iznosu od 4,0 mlrd. EUR, odnosno 73,6% ukupnih prihoda županije. Poduzetnici promatranog uzorka (njih 3.512) ukupno su zapošljavali 33.152 radnika ili 71,5% ukupno zaposlenih u županiji. Tih 5 gradova/općina prema kriteriju ukupnih prihoda ostvarili su neto dobit u iznosu od 229,7 mil. EUR, dok je na razini županije ostvarena neto dobit u iznosu od 305,4 mil. EUR (Tablica 8.).

Tablica 8. Rang lista 5 gradova*/općina Varaždinske županije prema kriteriju ukupnih prihoda poduzetnika u 2024. godini (iznosi u tisućama EUR, udjeli u %)

Naziv grada/ općine	Broj poduzetnika		Broj radnika		Ukupni prihodi		Neto dobit/ gubitak
	Broj	Udio u žup.	Broj	Udio u žup.	Iznos	Udio u žup.	
Varaždin*	2.426	47,7	21.307	46,0	2.740.615	50,6	150.415
Ludbreg*	258	5,1	3.031	6,5	395.212	7,3	20.427
Ivanec*	371	7,3	4.575	9,9	337.371	6,2	21.764
Novi Marof*	275	5,4	1.717	3,7	262.370	4,8	16.536
Trnovec Bartolovečki	182	3,6	2.522	5,4	253.251	4,7	20.512
Ukupno	3.512	69,0	33.152	71,5	3.988.819	73,6	229.654
Ukupno VŽ	5.087	100,0	46.340	100,0	5.416.166	100,0	305.372

Izvor: Fina, Registar godišnjih financijskih izvještaja

3. FINANCIJSKI REZULTATI POSLOVANJA PODUZETNIKA SA SJEDIŠTEM U IVANCU

3.1. Osnovni financijski rezultati poslovanja poduzetnika Ivanca u 2024. godini

Poduzetnici sa sjedištem na području Ivanca, njih 371, u svojim su financijskim izvještajima iskazali ukupne prihode u iznosu od 337,4 mil. EUR, što je 17,8% više u odnosu na ukupne prihode koje su ostvarili u prethodnoj godini. Ukupni rashodi iznosili su 310,8 mil. EUR i povećani su za 17,4% u odnosu na usporednu 2023. godinu (Tablica 9.).

Tablica 9. Osnovni financijski rezultati poduzetnika sa sjedištem u Ivancu u 2024. godini

(iznosi u tisućama EUR)

Opis	2023.	2024.	Indeks 2024./2023.
Broj poduzetnika		371	-
Broj dobitaša	260	258	99,2
Broj gubitakaša	78	113	144,9
Broj radnika	4.059	4.575	112,7
Ukupni prihodi	286.324	337.371	117,8
Ukupni rashodi	264.618	310.765	117,4
Dobit prije oporezivanja	22.724	28.446	125,2
Gubitak prije oporezivanja	1.017	1.840	185,6
Porez na dobit	3.621	4.842	133,7
Dobit razdoblja	19.104	23.655	123,8
Gubitak razdoblja	1.019	1.891	185,6
Konsolidirani financijski rezultat (dobit ili gubitak razdoblja)	18.085	21.764	120,3
Broj izvoznika	95	104	109,5
Broj uvoznika	77	81	105,2
Izvoz	96.379	100.468	104,2
Uvoz	30.474	32.450	106,5
Trgovinski saldo (izvoz minus uvoz)	65.905	68.018	103,2
Broj investitora	64	69	107,8
Bruto investicije samo u novu dugotr. imovinu	7.774	4.134	53,2
Prosječna mjesečna neto plaća po radniku (u EUR)	822	944	114,8

Izvor: Fina, Registar godišnjih financijskih izvještaja, podaci iz GFI-a za 2024. godinu, prethodna godina (2023.) i tekuća godina (2024.)

Poduzetnici Ivanca povećali su dobit prije oporezivanja za 25,2% i povećali dobit razdoblja za 23,8%. Gubitak prije oporezivanja povećan je za 80,9%, dok je gubitak razdoblja povećan za 85,6%.

Konsolidirani financijski rezultat poduzetnika sa sjedištem u Ivancu pozitivnog je predznaka, što znači da su u 2024. godini poduzetnici poslovali s neto dobiti u iznosu od 21,8 mil. EUR, a u usporednoj 2023. godini ostvarena je neto dobit u iznosu od 18,1 mil. EUR.

Ukupni prihodi poduzetnika iznosili su 337,4 mil. EUR, a prihodi od prodaje na inozemnom tržištu iznosili su 100,5 mil. EUR. Ostvaren je rast izvoza od 4,2% u odnosu na 2023. godinu. Istodobno je na stranim tržištima kupljeno robe u vrijednosti od 32,5 mil. EUR. U 2024. godini ostvaren je veći izvoz od uvoza, što je rezultiralo trgovinskim suficitom u iznosu od 68,0 mil. EUR.

Tablica 10. Rang lista poduzetnika sa sjedištem u Ivancu prema izvozu u 2024. godini

(iznosi u tisućama EUR)

Rang	OIB	Naziv	Djelatnost	Izvoz
1.	53925646045	IVANČICA d.d.	C 15.20 Proizvodnja obuće	24.584
2.	09588363702	DRVODJELAC d.o.o.	C 16.10 Piljenje i blanjanje drva	12.485
3.	46645234113	HEW IVANEC d.o.o.	C 27.11 Proizvodnja elektromotora, generatora i transformatora	5.555
4.	34162175086	SIBO D.O.O.	F 43.21 Elektroinstalacijski radovi	5.485
5.	83573842879	BGW Montaža d.o.o.	C 33.20 Instaliranje industrijskih strojeva i opreme	4.223
6.	24099669195	BGW ELECTRONICS D.O.O.	F 43.21 Elektroinstalacijski radovi	4.070
7.	55371090459	VIN-PROJEKT d.o.o.	C 27.12 Proizvodnja uređaja za distribuciju i kontrolu električne energije	3.958

Rang	OIB	Naziv	Djelatnost	Izvoz
8.	07110187813	SOS BUS D.O.O.	H 49.39 Ostali kopneni prijevoz putnika, d. n.	3.951
9.	78997564994	ITAS-PRVOMAJSKA d.d. IVANEC	C 28.49 Proizvodnja ostalih alatnih strojeva	3.891
10.	23189439613	ELEKTRO KRUNO d.o.o.	C 33.12 Popravak strojeva	3.784
Ukupno				71.986

Izvor: Fina, Registar godišnjih financijskih izvještaja

Za njihov je rad radnicima kod poduzetnika Ivanca u 2024. godini obračunata prosječna mjesečna neto plaća u iznosu od 944 EUR, što je 14,8% više od prosječne mjesečne neto plaće u 2023. godini.

3.2. Ukupni prihodi i ukupni rashodi poduzetnika sa sjedištem u Ivancu u 2024. godini

Poduzetnici Ivanca ostvarili su u 2024. godini ukupne prihode u iznosu od 337,4 mil. EUR te su tako u odnosu na prethodnu godinu povećali prihode za 17,8%, odnosno za 51,0 mil. EUR. Prema tom kriteriju, poduzetnici sa sjedištem u Ivancu na 3. su mjestu među 28 gradova i općina Varaždinske županije te na 53. mjestu među 556 gradova i općina Hrvatske (Tablica 11.).

Tablica 11. Struktura ukupnih prihoda, ukupnih rashoda te ekonomičnost poslovanja poduzetnika sa sjedištem u Ivancu u 2023. i 2024. godini²

(iznosi u tis. EUR, indeksi 2023. =100,0)

Opis	Iznos		Udio u ukupnim prihodima (u %)		Indeks 2024. /2023.
	2023.	2024.	2023.	2024.	
Poslovni prihodi	283.960	334.943	99,2	99,3	118,0
Financijski prihodi	2.364	2.428	0,8	0,7	102,7
Udio u dobiti od društava povezanih sudjelujućim interesom	0	0	0,0	0,0	-
Udio u dobiti od zajedničkih pothvata	0	0	0,0	0,0	-
Ukupni prihodi	286.324	337.371	100,0	100,0	117,8
Opis	Iznos		Udio u ukupnim rashodima (u %)		Indeks 2024. /2023.
	2023.	2024.	2023.	2024.	
Poslovni rashodi	262.068	307.359	99,0	98,9	117,3
Financijski rashodi	2.549	3.406	1,0	1,1	133,6
Udio u gubitku od društava povezanih sudjelujućim interesom	0	0	0,0	0,0	-
Udio u gubitku od zajedničkih pothvata	0	0	0,0	0,0	-
Ukupni rashodi	264.618	310.765	100,0	100,0	117,4
Opis			2023.	2024.	
Omjer poslovnih prihoda i poslovnih rashoda (u %)			108,4	109,0	
Omjer financijskih prihoda i financijskih rashoda (u %)			92,7	71,3	
Omjer ukupnih prihoda i ukupnih rashoda (u %)			108,2	108,6	

Izvor: Fina, Registar godišnjih financijskih izvještaja

U 2024. godini poslovni prihodi činili su 99,3%, a financijski prihodi 0,7% udjela u ukupnim prihodima. Prema prethodnoj 2023. godini, poslovni prihodi povećani su za 18,0%, a financijski prihodi povećani su 2,7% (Tablica 11.).

U 2024. godini poduzetnici Ivanca imali su ukupne rashode u iznosu od 310,8 mil. EUR i povećani su za 17,4% u odnosu na ukupne rashode iz 2023. godine, odnosno za 46,1 mil. EUR. U 2024. godini financijski rashodi povećani su za 33,6% u odnosu na prethodnu godinu, dok su poslovni rashodi povećani za 17,3%.

Iz analize strukture rashoda u 2024. godini vidljivo je da su poslovni rashodi sudjelovali s udjelom od 98,9%, a financijski rashodi s udjelom od 1,1% u ukupnim rashodima poduzetnika sa sjedištem u Ivancu.

² U tablici su iskazani podaci iz godišnjeg financijskog izvještaja za (2024.) godinu, prethodna godina (2023.) i tekuća godina (2024.).

U odnosu na 2023. godinu povećani su ukupni prihodi za 17,8% i povećani su ukupni rashodi za 17,4%, što je utjecalo na efikasnost poslovanja poduzetnika Ivanca mjereno pokazateljem ekonomičnosti.

Tablica 12. Rang lista poduzetnika sa sjedištem u Ivancu prema ukupnim prihodima u 2024. godini

(iznosi u tisućama EUR)

Rang	OIB	Naziv	Oblik vlasništva	Ukupni prihodi
1.	53925646045	IVANČICA d.d.	Poduzeće u privatnom vlasništvu	31.360
2.	99583684755	Izolaterski i limarski obrt, Božidar Gužvinec, Gačice 32	Poduzeće u privatnom vlasništvu	17.363
3.	74266568215	Mipcro d.o.o.	Poduzeće u privatnom vlasništvu	15.676
4.	24099669195	BGW ELECTRONICS D.O.O.	Poduzeće u privatnom vlasništvu	15.139
5.	09588363702	DRVODJELAC d.o.o.	Poduzeće u privatnom vlasništvu	13.924
Ukupno 5 najvećih prema ukupnim prihodima				93.462

Izvor: Fina, Registar godišnjih financijskih izvještaja

3.3. Analiza troškova osoblja poduzetnika sa sjedištem u Ivancu u 2024. godini

Troškovi osoblja (neto plaće, porezi i doprinosi iz plaća i na plaće) čine znatnu stavku u strukturi ukupnih rashoda (Tablica 13.). Na razini svih poduzetnika Hrvatske u 2024. godini, troškovi osoblja činili su 14,8% ukupnih rashoda. Ukupni troškovi osoblja poduzetnika Ivanca u 2024. godini iznosili su 78,9 mil. EUR i bili su 28,6% veći u odnosu na prethodnu godinu, a njihov udio u ukupnim rashodima bio je 25,4%.

Kao ni proteklih godina, isplata plaća u poduzetništvu nije bila zakonski ograničena, već se isplaćivala u skladu s poslovnom politikom i financijskim mogućnostima svakoga pojedinog poslodavca. Poduzetnici Ivanca obračunali su neto plaće u 2024. godini za 4.575 radnika u ukupnom iznosu od 51,8 mil. EUR.

U odnosu na 2023. godinu, stavka neto plaća povećana je za 29,4%, dok je broj radnika povećan za 12,7%. Udio neto plaća u ukupnim rashodima poduzetnika Ivanca u 2024. godini bio je 16,7%.

Tablica 13. Troškovi osoblja poduzetnika sa sjedištem u Ivancu u 2024. godini³

(iznosi u tisućama EUR)

Opis	Iznos		Udio u ukupnim rashodima grada (%)		Indeks2024./2023.
	2023.	2024.	2023.	2024.	
Neto plaće i nadnice	40.023	51.803	15,1	16,7	129,4
Troškovi poreza i doprinosa iz plaća	13.758	17.455	5,2	5,6	126,9
Doprinosi na plaće	7.545	9.600	2,9	3,1	127,2
Ukupni troškovi osoblja	61.325	78.858	23,2	25,4	128,6

Izvor: Fina, Registar godišnjih financijskih izvještaja

Prosječna mjesečna neto plaća po radniku kod poduzetnika sa sjedištem u Ivancu iznosila je u 2024. godini 944 EUR, što je 14,8% više od prosječne mjesečne neto plaće u 2023. godini.

Prema obrađenim podacima, prosječna mjesečna neto plaća u 2024. godini koja je obračunata radnicima kod poduzetnika u Ivancu (944 EUR) manja je 9,5% od prosječne mjesečne neto plaće na razini Varaždinske županije (1.042 EUR) te 19,4% manja od prosječne mjesečne neto plaće poduzetnika na razini Hrvatske (1.171 EUR).

3.3.1. Prosječna mjesečna neto plaća radnika kod poduzetnika sa sjedištem u Ivancu prema veličini i vlasništvu

Analiza obračunatih prosječnih mjesečnih neto plaća radnika kod poduzetnika sa sjedištem u Ivancu prema veličini poduzetnika i njihova usporedba s prosječnim mjesečnim neto plaćama radnika kod poduzetnika Varaždinske županije iste veličine pokazala je da su mikro poduzetnici u Ivancu u 2024. godini obračunali veće neto plaće od prosjeka na razini poduzetnika Varaždinske županije, mali poduzetnici manje plaće, srednji poduzetnici manje plaće i veliki poduzetnici manje plaće (Tablica 14.).

³ U tablici su iskazani podaci iz godišnjeg financijskog izvještaja za 2021. godinu, prethodna godina (2023.) i tekuća godina (2024.).

Prosječna mjesečna neto plaća radnika kod mikro poduzetnika u Ivancu u 2024. godini iznosila je 872 EUR, što je 7,6% ispod prosjeka svih poduzetnika Ivanca (944 EUR), 4,1% više od prosječne mjesečne plaće mikro poduzetnika Hrvatske (838 EUR) te 2,5% više od prosječne mjesečne plaće mikro poduzetnika Varaždinske županije (851 EUR) (Tablica 14.).

Prosječna mjesečna neto plaća radnika kod malih poduzetnika sa sjedištem u Ivancu u 2024. godini iznosila je 962 EUR, što je 2,0% više od prosječne plaće svih poduzetnika Ivanca, 14,2% manje od prosječne mjesečne plaće kod malih poduzetnika Hrvatske (1.121 EUR) te 6,4% manje od prosječne plaće malih poduzetnika Varaždinske županije (1.028 EUR) (Tablica 14.).

Analiza srednje velikih poduzetnika sa sjedištem u Ivancu pokazuje da je prosječna mjesečna neto plaća u 2024. godini iznosila 1.071 EUR, što je 13,5% više od od prosjeka svih poduzetnika Ivanca, 19,8% manje od prosječne mjesečne plaće radnika kod srednje velikih poduzetnika Hrvatske (1.335 EUR) te 8,0% manje od prosječne mjesečne plaće srednje velikih poduzetnika Varaždinske županije (1.164 EUR) (Tablica 14.).

Analiza velikih poduzetnika sa sjedištem u Ivancu pokazuje da je prosječna mjesečna neto plaća u 2024. godini iznosila 870 EUR, što je 7,8% manje od prosječne plaće svih poduzetnika Ivanca, 38,8% manje od prosječne plaće velikih poduzetnika Hrvatske (1.421 EUR) te 23,9% manje od prosječne plaće velikih poduzetnika Varaždinske županije (1.143 EUR) (Tablica 14.).

Tablica 14. Troškovi za neto plaće radnika kod poduzetnika sa sjedištem u Ivancu u 2024. godini prema veličini i vlasništvu poduzetnika

Veličina poduzetnika	Poduzetnici		Radnici		Troškovi za neto plaće			Prosječna mjesečna neto plaća po radniku (u EUR)		
	Broj	Udio u %	Broj	Udio u %	Iznos (u tis. EUR)	Indeks 2024./2023.	Udio u uk. rashodima (u %)	Ivanec	VŽ	RH
Mikro	303	81,7	836	18,3	8.751	129,0	18,2	872	851	838
Mali	63	17,0	2.688	58,8	31.031	136,8	16,9	962	1.028	1.121
Srednji	4	1,1	434	9,5	5.576	106,2	11,4	1.071	1.164	1.335
Veliki	1	0,3	617	13,5	6.445	121,4	21,6	870	1.143	1.421
Ukupno	371	100	4.575	100	51.803	129,4	16,7	944	1.042	1.171
Oblik vlasništva	Poduzetnici		Radnici		Troškovi za neto plaće			Prosječna mjesečna neto plaća po radniku (u EUR)		
	Broj	Udio u %	Broj	Udio u %	Iznos (u tis. EUR)	Indeks 2024./2023.	Udio u uk. rashodima (u %)	Ivanec	VŽ	RH
Državno	4	1,1	124	2,7	1.483	114,0	25,2	997	1.146	1.355
Privatno	365	98,4	4.447	97,2	50.250	130,0	16,5	942	1.041	1.138
Zadružno	2	0,5	4	0,1	70	107,8	23,4	1.453	1.087	923
Mješovito	0	0,0	0	0,0	0	-	-	-	1.014	1.507
Ukupno	371	100	4.575	100	51.803	129,4	16,7	944	1.042	1.171

Izvor: Fina, Registar godišnjih financijskih izvještaja

Prosječna mjesečna neto plaća kod poduzetnika u privatnom vlasništvu u Ivancu za ukupno 4.447 radnika iznosila je u 2024. godini 942 EUR, što je 0,2% manje od prosjeka na razini poduzetnika u Ivancu, 17,2% manje od prosjeka zaposlenih kod poduzetnika u privatnom vlasništvu na razini Hrvatske (1.138 EUR) te 9,5% manje od prosjeka kod poduzetnika u privatnom vlasništvu na razini županije (1.041 EUR).

U 2024. godini u Ivancu poduzetnici privatnog vlasništva zapošljavali su najviše radnika, njih 4.447, a bilo je zaposleno ukupno 4.575 radnika. Poduzetnici privatnog vlasništva zabilježili su najveće troškove za neto plaće koji su u 2024. godini iznosili 50,3 mil. EUR.

3.3.2. Prosječna mjesečna neto plaća radnika kod poduzetnika sa sjedištem u Ivancu prema područjima djelatnosti

U strukturi poduzetništva Ivanca u 2024. godini prema kriteriju broja radnika, dominantnu ulogu imaju poduzetnici djelatnosti C - Prerađivačka industrija, F - Građevinarstvo i N - Administrativne i pomoćne uslužne djelatnosti.

U 2024. godini (Tablica 15.), kod poduzetnika Ivanca iz djelatnosti C - Prerađivačka industrija bilo je najviše radnika – 2.243 ili 49,0% od ukupnog broja radnika na razini Ivanca. U navedenoj djelatnosti obračunata je prosječna mjesečna neto plaća u iznosu od 975 EUR, što je 18,5% više nego prethodne godine, 18,9% manje od prosječne plaće radnika kod poduzetnika iz djelatnosti C - Prerađivačka industrija Hrvatske (1.201 EUR) te 9,7% manje od prosječne plaće u djelatnosti C - Prerađivačka industrija Varaždinske županije (1.079 EUR).

Druga su značajna skupina poduzetnici u djelatnosti F - Građevinarstvo. U 2024. godini kod poduzetnika Ivanca u navedenoj djelatnosti bila su 852 radnika ili 18,6% od ukupnog broja radnika kod poduzetnika sa sjedištem u Ivancu. Na razini Varaždinske županije u promatranoj djelatnosti bilo je zaposleno 7.066 radnika, što je udio od 15,2% u ukupnom broju radnika kod poduzetnika Varaždinske županije. Radnicima u djelatnosti F - Građevinarstvo obračunata je prosječna mjesečna neto plaća u iznosu od 1.021 EUR, što je 8,2% iznad prosjeka Ivanca, na razini prosjeka plaća radnika u istoj djelatnosti Hrvatske (1.021 EUR) te 4,5% ispod prosjeka djelatnosti F - Građevinarstvo Varaždinske županije (1.069 EUR). (Tablica 15.).

Tablica 15. Prosječne mjesečne neto plaće radnika kod poduzetnika sa sjedištem u Ivancu prema područjima djelatnosti u 2024. godini

Područje djelatnosti	Broj radnika	Prosječna mjesečna neto plaća (u EUR)		
		Iznos	Indeks 2024./2023.	Odnos prema prosjeku grada (grad = 100,0%)
A) Poljoprivreda, šumarstvo i ribarstvo	37	1.105	115,5	117,1
B) Rudarstvo i vađenje	1	345	100,0	36,6
C) Prerađivačka industrija	2.243	975	118,5	103,3
D) Opskrba električnom energijom, plinom, parom i klimatizacija	23	1.003	112,4	106,3
E) Opskrba vodom; uklanjanje otpadnih voda, gospodarenje otpadom te djelatnosti sanacije okoliša	109	966	114,9	102,3
F) Građevinarstvo	852	1.021	114,4	108,2
G) Trgovina na veliko i na malo; popravak motornih vozila i motocikala	354	954	120,4	101,1
H) Prijevoz i skladištenje	129	770	113,9	81,6
I) Djelatnosti pružanja smještaja te pripreme i usluživanja hrane	80	641	94,1	68,0
J) Informacije i komunikacije	24	876	121,3	92,8
K) Financijske djelatnosti i djelatnosti osiguranja	3	1.365	248,0	144,6
L) Poslovanje nekretninama	5	1.338	128,4	141,8
M) Stručne, znanstvene i tehničke djelatnosti	119	1.067	115,4	113,1
N) Administrativne i pomoćne uslužne djelatnosti	562	721	113,1	76,4
O) Javna uprava i obrana; obvezno socijalno osiguranje	-	-	-	-
P) Obrazovanje	6	2.878	56,4	305,0
Q) Djelatnosti zdravstvene zaštite i socijalne skrbi	14	966	115,2	102,4
R) Umjetnost, zabava i rekreacija	1	773	256,2	82,0
S) Ostale uslužne djelatnosti	13	581	104,5	61,6
T) Djelatnosti kućanstava kao poslodavaca	-	-	-	-
U) Djelatnosti izvanteritorijalnih organizacija i tijela	-	-	-	-
O) Subjekti bez djelatnosti	-	-	-	-
Ukupno	4.575	944	114,8	100,0

Izvor: Fina, Registar godišnjih financijskih izvještaja

U 2024. godini kod poduzetnika Ivanca u djelatnosti N - Administrativne i pomoćne uslužne djelatnosti bila su 562 radnika ili 12,3% od ukupnog broja radnika na razini grada. Prosječna mjesečna neto plaća radnika kod

poduzetnika u djelatnosti N - Administrativne i pomoćne uslužne djelatnosti na razini poduzetnika sa sjedištem u Ivancu iznosila je 721 EUR, što je 13,1% više nego prethodne godine, 23,6% manje od prosjeka na razini svih poduzetnika u Ivancu, 24,2% manje od prosjeka u djelatnosti N - Administrativne i pomoćne uslužne djelatnosti na razini Hrvatske (951 EUR) te 14,8% manje od prosjeka kod poduzetnika u promatranoj djelatnosti u Varaždinskoj županiji (846 EUR).

Najveća prosječna mjesečna neto plaća na razini Ivanca, u iznosu od 2.878 EUR, obračunata je radnicima kod poduzetnika u području djelatnosti P - Obrazovanje (Tablica 15.).

3.4. Dobit i gubitak razdoblja poduzetnika sa sjedištem u Ivancu u 2024. godini

Poduzetnici Ivanca (njih 258) ostvarili su u 2024. godini dobit razdoblja u iznosu od 23,7 mil. EUR, što je 23,8% više nego 2023. godine. Istovremeno, gubitak razdoblja iskazan je kod 113 poduzetnika u iznosu od 1,9 mil. EUR, što je 85,6% više u odnosu na 2023. godinu, slijedom čega je kod poduzetnika sa sjedištem u Ivancu ostvarena neto dobit u iznosu od 21,8 mil. EUR (Tablica 16.).

3.4.1. Dobit i gubitak razdoblja poduzetnika sa sjedištem u Ivancu prema veličini i vlasništvu

Mikro poduzetnici u 2024. godini ostvarili su dobit razdoblja u iznosu od 4,9 mil. EUR, što je 19,7% više u odnosu na 2023. godinu. Mikro poduzetnici u 2024. godini iskazali su gubitak razdoblja u iznosu od 1,1 mil. EUR, što je povećanje od 8,8% u odnosu na 2023. godinu.

Mali poduzetnici u 2024. ostvarili su dobit razdoblja u iznosu od 13,2 mil. EUR, što je 47,5% više u odnosu na 2023. godinu. Mali poduzetnici u 2024. iskazali su gubitak razdoblja u iznosu od 213,7 tis. EUR, što je povećanje od 338,8% u odnosu na 2023. godinu.

Srednji poduzetnici u 2024. ostvarili su dobit razdoblja u iznosu od 4,3 mil. EUR, što je 6,4% manje u odnosu na 2023. godinu. Srednji poduzetnici u 2024. iskazali su gubitak razdoblja u iznosu od 621,8 tis. EUR.

Veliki poduzetnici u 2024. ostvarili su dobit razdoblja u iznosu od 1,2 mil. EUR, što je 15,4% manje u odnosu na 2023. godinu. Nijedan veliki poduzetnik nije iskazao gubitak.

Od 371 poduzetnik sa sjedištem u Ivancu, najviše je onih koji su u privatnom vlasništvu (365) te su očekivano i dobit i gubitak razdoblja najveći kod te skupine poduzetnika. Poduzetnici u privatnom vlasništvu, njih 253, ostvarili su dobit razdoblja u iznosu od 23,6 mil. EUR, dok su ostali poduzetnici (njih 112) iskazali gubitak razdoblja u iznosu od 1,9 mil. EUR. Konsolidirani financijski rezultat privatnog sektora u 2024. godini iznosio je 21,7 mil. EUR neto dobiti (Tablica 16.).

Tablica 16. Prikaz dobiti i gubitka razdoblja poduzetnika sa sjedištem u Ivancu prema veličini i vlasništvu

(iznosi u tisućama EUR, indeksi 2023. = 100,0)

Opis	Broj poduzetnika			Dobit razdoblja			Gubitak razdoblja		
	svih	dobitaša	gubitaša	2023.	2024.	Indeks	2023.	2024.	Indeks
Mikro	303	194	109	4.105	4.914	119,7	970	1.056	108,8
Mali	63	60	3	8.966	13.224	147,5	49	214	438,8
Srednji	4	3	1	4.576	4.284	93,6	-	622	-
Veliki	1	1	-	1.457	1.233	84,6	-	-	-
Ukupno	371	258	113	19.104	23.655	123,8	1.019	1.891	185,6
Opis	Broj poduzetnika			Dobit razdoblja			Gubitak razdoblja		
	svih	dobitaša	gubitaša	2023.	2024.	Indeks	2023.	2024.	Indeks
Državno	4	4	-	33	74	221,0	77	-	-
Privatno	365	253	112	19.069	23.573	123,6	942	1.891	200,7
Zadružno	2	1	1	2	9	406,1	0	0	142,3
Mješovito	-	-	-	-	-	-	-	-	-
Ukupno	371	258	113	19.104	23.655	123,8	1.019	1.891	185,6

Izvor: Fina, Registar godišnjih financijskih izvještaja

Jedna od karakteristika poslovanja poduzetnika Hrvatske dominantan je utjecaj jednog ili malog broja poduzetnika na ukupne rezultate poslovanja općine/grada, županije i djelatnosti, što potvrđuje i primjer poduzetnika u Ivancu.

Tablica 17. Rang lista 5 poduzetnika sa sjedištem u Ivancu prema gubitku razdoblja u 2024. godini

(iznosi u tisućama EUR)

Rang	OIB	Naziv	Sjedište	Gubitak razdoblja	
				2023.	2024.
1.	09588363702	DRVODJELAC d.o.o.	IVANEC	0	622
2.	79256563182	METAL SERVIS D.O.O.	IVANEC	0	149
3.	17568579293	ZRD BAU D.O.O.	IVANEC	0	58
4.	16949577438	Getworker d.o.o.	IVANEC	0	53
5.	54290633360	OČNI CENTAR D.O.O.	IVANEC	0	53
Ukupno 5 najvećih prema gubitku razdoblja				0	934

Izvor: Fina, Registar godišnjih financijskih izvještaja

Od 371 poduzetnika u Ivancu u 2024. godini, na prvom mjestu prema ostvarenoj dobiti razdoblja bio je poduzetnik ŠPREM AMARENA d.o.o.. Društvo je ostvarilo 7,8 mil. EUR prihoda i dobit razdoblja od 2,8 mil. EUR.

Prema istom kriteriju na drugom mjestu bio je poduzetnik Izolaterski i limarski obrt, Božidar Gužvinec, Gačice 32. Društvo je ostvarilo dobit razdoblja u iznosu od 2,1 mil. EUR (Tablica 18.).

Tablica 18. Rang lista 5 poduzetnika sa sjedištem u Ivancu koji su iskazali najveću dobit razdoblja u 2024. godini

(iznosi u tisućama EUR)

Rang	OIB	Naziv	Sjedište	Dobit razdoblja	
				2023.	2024.
1.	90196496457	ŠPREM AMARENA d.o.o.	IVANEC	31	2.848
2.	99583684755	Izolaterski i limarski obrt, Božidar Gužvinec, Gačice 32	GAČICE	2.004	2.121
3.	24099669195	BGW ELECTRONICS D.O.O.	IVANEC	921	1.735
4.	74266568215	Mipcro d.o.o.	IVANEC	1.503	1.705
5.	53925646045	IVANČICA d.d.	IVANEC	1.457	1.233
Ukupno 5 najvećih prema dobiti razdoblja				5.915	9.642

Izvor: Fina, Registar godišnjih financijskih izvještaja

3.4.2. Dobit i gubitak razdoblja poduzetnika sa sjedištem u Ivancu prema područjima djelatnosti

Analiza poslovanja poduzetnika Ivanca u 2024. godini prema područjima djelatnosti (Tablica 19.) pokazuje da su prema broju poduzetnika najznačajnije djelatnosti F - Građevinarstvo s 98, C - Prerađivačka industrija s 66, G - Trgovina na veliko i na malo; popravak motornih vozila i motocikala s 55 te M - Stručne, znanstvene i tehničke djelatnosti s 37 poduzetnika.

U 2024. godini najbolje financijske rezultate, odnosno najveću neto dobit, ostvarili su poduzetnici iz područja djelatnosti F - Građevinarstvo. Od 98 poduzetnika iz ove djelatnosti, 75 ostvarilo je dobit razdoblja u iznosu od 8,1 mil. EUR, a njih 23 iskazalo je gubitak razdoblja u iznosu od 291,0 tis. EUR, što je rezultiralo ostvarenom neto dobiti u iznosu od 7,8 mil. EUR. U prethodnoj poslovnoj godini, ostvarili su neto dobit u iznosu od 5,7 mil. EUR (Tablica 19.).

Tablica 19. Dobit i gubitak razdoblja poduzetnika sa sjedištem u Ivancu prema područjima djelatnosti

(iznosi u tisućama EUR)

Područje djelatnosti	Broj poduzetnika			Dobit razdoblja		Gubitak razdoblja	
	svih	dobitaša	gubitaša	2023.	2024.	2023.	2024.
A) Poljoprivreda, šumarstvo i ribarstvo	10	5	5	134	190	26	47
B) Rudarstvo i vađenje	1	1	0	69	75	0	0
C) Prerađivačka industrija	66	49	17	7.977	7.385	143	963
D) Opskrba električnom energijom, plinom, parom i klimatizacija	22	12	10	704	1.114	103	27

Područje djelatnosti	Broj poduzetnika			Dobit razdoblja		Gubitak razdoblja	
	svih	dobitaša	gubitaša	2023.	2024.	2023.	2024.
E) Opskrba vodom; uklanjanje otpadnih voda, gospodarenje otpadom te djelatnosti sanacije okoliša	2	2	0	33	41	0	0
F) Građevinarstvo	98	75	23	5.978	8.067	298	291
G) Trgovina na veliko i na malo; popravak motornih vozila i motocikala	55	37	18	963	3.895	126	211
H) Prijevoz i skladištenje	15	12	3	959	551	19	2
I) Djelatnosti pružanja smještaja te pripreme i usluživanja hrane	19	13	6	219	559	144	64
J) Informacije i komunikacije	14	8	6	488	376	23	84
K) Financijske djelatnosti i djelatnosti osiguranja	2	1	1	16	10	0	8
L) Poslovanje nekretninama	7	2	5	0	14	38	8
M) Stručne, znanstvene i tehničke djelatnosti	37	31	6	1.104	1.110	60	63
N) Administrativne i pomoćne uslužne djelatnosti	7	3	4	351	133	3	69
O) Javna uprava i obrana; obvezno socijalno osiguranje	-	-	-	-	-	-	-
P) Obrazovanje	1	1	0	54	69	0	0
Q) Djelatnosti zdravstvene zaštite i socijalne skrbi	4	2	2	51	43	18	17
R) Umjetnost, zabava i rekreacija	2	0	2	0	0	9	19
S) Ostale uslužne djelatnosti	9	4	5	2	24	9	17
T) Djelatnosti kućanstava kao poslodavaca	-	-	-	-	-	-	-
U) Djelatnosti izvanteritorijalnih organizacija i tijela	-	-	-	-	-	-	-
O) Subjekti bez djelatnosti	-	-	-	-	-	-	-
Ukupno	371	258	113	19.104	23.655	1.019	1.891

Izvor: Fina, Registar godišnjih financijskih izvještaja

Na drugom su mjestu po visini neto dobiti poduzetnici iz područja djelatnosti C - Prerađivačka industrija s iznosom od 6,4 mil. EUR. Od ukupno 66 poduzetnika, 49 ostvarilo je dobit razdoblja u iznosu od 7,4 mil. EUR, a 17 poduzetnika iskazalo je gubitak razdoblja u iznosu od 963,2 tis. EUR. Poduzetnici u spomenutom području djelatnosti u 2023. godini ostvarili su neto dobit u iznosu od 7,8 mil. EUR.

Na trećem su mjestu po visini neto dobiti poduzetnici iz područja djelatnosti G - Trgovina na veliko i na malo; popravak motornih vozila i motocikala. Od ukupno 55 poduzetnika, njih 37 ostvarilo je dobit razdoblja od 3,9 mil. EUR, a 18 poduzetnika iskazalo je gubitak razdoblja u iznosu od 211,1 tis. EUR. Neto dobit poduzetnika u spomenutom području djelatnosti iznosila je 3,7 mil. EUR u 2024. godini, a 836,6 tis. EUR u 2023. godini.

Najveći neto gubitak iskazali su poduzetnici iz područja djelatnosti R - Umjetnost, zabava i rekreacija u iznosu od 19,1 tis. EUR (Tablica 20.).

Tablica 20. Neto dobit/gubitak poduzetnika Ivanca prema područjima djelatnosti u 2024. godini

(iznosi u tisućama EUR)

Područje djelatnosti	Neto dobit/gubitak		Indeks 2024./2023.
	2023.	2024.	
A) Poljoprivreda, šumarstvo i ribarstvo	108	142	131,9
B) Rudarstvo i vađenje	69	75	108,2
C) Prerađivačka industrija	7.835	6.422	82,0
D) Opskrba električnom energijom, plinom, parom i klimatizacija	602	1.087	180,7
E) Opskrba vodom; uklanjanje otpadnih voda, gospodarenje otpadom te djelatnosti sanacije okoliša	33	41	123,5
F) Građevinarstvo	5.680	7.776	136,9
G) Trgovina na veliko i na malo; popravak motornih vozila i motocikala	837	3.684	440,3
H) Prijevoz i skladištenje	940	549	58,4
I) Djelatnosti pružanja smještaja te pripreme i usluživanja hrane	75	495	661,3
J) Informacije i komunikacije	465	293	62,9
K) Financijske djelatnosti i djelatnosti osiguranja	16	1	8,5
L) Poslovanje nekretninama	-38	7	-
M) Stručne, znanstvene i tehničke djelatnosti	1.044	1.047	100,3

Područje djelatnosti	Neto dobit/gubitak		Indeks 2024./2023.
	2023.	2024.	
N) Administrativne i pomoćne uslužne djelatnosti	348	64	18,3
O) Javna uprava i obrana; obvezno socijalno osiguranje	-	-	-
P) Obrazovanje	54	69	128,3
Q) Djelatnosti zdravstvene zaštite i socijalne skrbi	34	25	74,5
R) Umjetnost, zabava i rekreacija	-9	-19	223,9
S) Ostale uslužne djelatnosti	-7	7	-
T) Djelatnosti kućanstava kao poslodavaca	-	-	-
U) Djelatnosti izvanteritorijalnih organizacija i tijela	-	-	-
O) Subjekti bez djelatnosti	-	-	-
Ukupno	18.085	21.764	120,3

Izvor: Fina, Registar godišnjih financijskih izvještaja

3.5. Financijski rezultati poduzetnika Ivanca u 2024. godini prema veličini i prema vlasništvu

Promatramo li osnovne veličine poduzetnika sa sjedištem u Ivancu u 2024. godini (Tablica 21.), grupirane prema njihovoj veličini (kriterij veličine prema Zakonu o računovodstvu (NN 78/15, 134/15, 120/16, 116/18, 42/20 i 47/20) usklađen s Direktivom 2013/34/EU Europskog parlamenta i Vijeća⁴), uočavamo da je najviše bilo mikro poduzetnika koji su zapošljavali 836 radnika, što je povećanje broja radnika za 16,1% u odnosu na 2023. godinu.

Mikro su poduzetnici u 2024. godini ostvarili ukupne prihode u iznosu od 52,6 mil. EUR, što je povećanje ukupnih prihoda u odnosu na 2023. godinu za 20,1%. Istovremeno, ukupni su rashodi povećani za 19,7% (ostvareno 48,2 mil. EUR u 2024.).

Mali su poduzetnici u 2024. godini ostvarili ukupne prihode u iznosu od 199,7 mil. EUR, što je povećanje ukupnih prihoda u odnosu na 2023. godinu za 24,5%. Istovremeno, ukupni su rashodi povećani za 22,7% (ostvareno 183,7 mil. EUR u 2024. godini).

Tablica 21. Financijski rezultati poslovanja poduzetnika sa sjedištem u Ivancu u 2024. godini prema veličini poduzetnika
(iznosi u tisućama EUR, udjeli u %)

Opis	Ukupno	Mikro		Mali		Srednji		Veliki	
		Broj/iznos	Udio	Broj/iznos	Udio	Broj/iznos	Udio	Broj/iznos	Udio
Broj poduzetnika	371	303	81,7	63	17,0	4	1,1	1	0,3
Broj zaposlenih	4.575	836	18,3	2.688	58,8	434	9,5	617	13,5
Dobit prije oporezivanja	28.446	5.440	19,1	16.230	57,1	5.248	18,5	1.528	5,4
Dobit razdoblja	23.655	4.914	20,8	13.224	55,9	4.284	18,1	1.233	5,2
Gubitak prije oporezivanja	1.840	1.053	57,2	165	9,0	622	33,8	0	0,0
Gubitak razdoblja	1.891	1.056	55,8	214	11,3	622	32,9	0	0,0
Izvoz	100.468	10.646	10,6	52.435	52,2	12.804	12,7	24.584	24,5
Ukupni prihodi	337.371	52.564	15,6	199.725	59,2	53.722	15,9	31.360	9,3
Ukupni rashodi	310.765	48.178	15,5	183.659	59,1	49.095	15,8	29.832	9,6
Uvoz	32.450	1.387	4,3	18.418	56,8	346	1,1	12.299	37,9

Izvor: Fina, Registar godišnjih financijskih izvještaja

Srednje su veliki poduzetnici u 2024. godini ostvarili ukupne prihode u iznosu od 53,7 mil. EUR, što je smanjenje ukupnih prihoda u odnosu na 2023. godinu za 1,5%. Istovremeno, ukupni su rashodi povećani za 0,3% (ostvareno 49,1 mil. EUR u 2024. godini).

Ukupni prihodi velikih poduzetnika u 2024. godini iznosili su 31,4 mil. EUR te su povećani za 14,0% u odnosu na prethodno poslovno razdoblje. Ostvareni ukupni rashodi skupine povećani su za 16,0%, a iznosili su gotovo 29,8 mil. EUR.

⁴ Od 1. siječnja 2016. godine na snagu je stupio novi Zakon o računovodstvu (NN, 78/15 i 134/15) usklađen s Direktivom 2013/34/EU Europskog parlamenta i Vijeća od 26. lipnja 2013. godine, i primjenjuje se na godišnje financijske izvještaje za razdoblja započeta od 1. siječnja 2016. godine i kasnije. Prema odredbama novoga ZOR-a, osim klasifikacije na male, srednje i velike poduzetnike, uvodi se i skupina mikro poduzetnika.

Analiza poduzetnika Ivanca u 2024. godini prema oblicima vlasništva pokazuje dominantan utjecaj poduzetnika u privatnom (njih 365).

Što se tiče drugih oblika vlasništva, poslovalo je 4 poduzetnika u državnom i 2 poduzetnika u zadružnom vlasništvu u 2024. godini. Poduzetnici u sektoru privatnog vlasništva, uz ostvarenje ukupnih prihoda od 331,1 mil. EUR te ukupnih rashoda od 304,6 mil. EUR, 2024. su godinu završili s pozitivnim financijskim rezultatom – neto dobiti (21,7 mil. EUR) (Tablica 22.).

Tablica 22. Financijski rezultati poduzetnika Ivanca u 2024. godini prema vlasništvu

(iznosi u tisućama EUR, udjeli u %)

Opis	Ukupno	Državno		Privatno		Zadružno		Mješovito	
		Broj/iznos	Udio	Broj/iznos	Udio	Broj/iznos	Udio	Broj/iznos	Udio
Broj poduzetnika	371	4	1,1	365	98,4	2	0,5	-	-
Broj zaposlenih	4.575	124	2,7	4.447	97,2	4	0,1	-	-
Dobit prije oporezivanja	28.446	96	0,3	28.340	99,6	10	0,0	-	-
Dobit razdoblja	23.655	74	0,3	23.573	99,7	9	0,0	-	-
Gubitak prije oporezivanja	1.840	0	0,0	1.840	100,0	0	0,0	-	-
Gubitak razdoblja	1.891	0	0,0	1.891	100,0	0	0,0	-	-
Izvoz	100.468	0	0,0	100.468	100,0	0	0,0	-	-
Ukupni prihodi	337.371	5.969	1,8	331.094	98,1	308	0,1	-	-
Ukupni rashodi	310.765	5.874	1,9	304.594	98,0	298	0,1	-	-
Uvoz	32.450	0	0,0	32.448	100,0	2	0,0	-	-

Izvor: Fina, Registar godišnjih financijskih izvještaja

Zbrojeno je u Ivancu negativne financijske rezultate poslovanja iskazalo 30,5% poduzetnika (ukupno njih 113). Prema veličini poduzetnika, 109 poduzetnika gubitaša mikro su poduzetnici, 3 poduzetnika gubitaša mali su poduzetnici, 1 poduzetnik gubitaš srednje je velik poduzetnik. U terminima vlasništva poduzetnika, zabilježeno je 112 poduzetnika gubitaša u privatnom vlasništvu, 1 u zadružnom.

4. FINANCIJSKO STANJE PODUZETNIKA SA SJEDIŠTEM U IVANCU U 2024. GODINI

Neto vrijednost imovine poduzetnika Ivanca na dan 31. 12. 2024. godine iznosila je 298,9 mil. EUR i u odnosu na stanje 31. 12. 2023. godine povećana je za 14,8%. Najveći udio u imovini poduzetnika Ivanca, koji su predali svoje financijske izvještaje za 2024. godinu u Registar godišnjih financijskih izvještaja kojeg vodi Financijska agencija, imaju poduzetnici djelatnosti C - Prerađivačka industrija (32,0%), F - Građevinarstvo (18,2%) te E - Opskrba vodom; uklanjanje otpadnih voda, gospodarenje otpadom te djelatnosti sanacije okoliša (14,5%) (Tablica 23.).

Tablica 23. Rang lista poduzetnika sa sjedištem u Ivancu prema veličini imovine (iznosi u tisućama EUR)

Rang	OIB	Naziv	Ukupna imovina	
			2023.	2024.
1.	91920869215	IVKOM-VODE d.o.o.	28.171	39.650
2.	53925646045	IVANČICA d.d.	21.834	22.246
3.	74266568215	Mipcro d.o.o.	14.269	14.277
4.	09588363702	DRVODJELAC d.o.o.	13.688	12.746
5.	85067444784	JAVA D.O.O.	6.528	10.616
6.	26195959762	JEDINSTVO d.o.o.	7.639	7.888
7.	99583684755	Izolaterski i limarski obrt, Božidar Gužvinec, Gačice 32	7.975	7.611
8.	51134144308	SOLIDA D.O.O.	4.292	6.423
9.	30410831044	JEDINSTVO Kartonaža d.o.o.	5.842	6.124
10.	90196496457	ŠPREM AMARENA d.o.o.	2.981	5.924

Izvor: Fina, Registar godišnjih financijskih izvještaja

Prema veličini poduzetnika, najveći udio u ukupnoj imovini Ivanca imaju mali poduzetnici (49,4%), slijede mikro poduzetnici (29,5)%, srednje veliki poduzetnici (13,6%), dok veliki poduzetnici imaju 7,4% udjela.

Prema oblicima vlasništva, jedini udio u ukupnoj imovini imaju poduzetnici u privatnom vlasništvu s 84,4% udjela, poduzetnici u državnom vlasništvu s 15,1% te poduzetnici u zadružnom vlasništvu s 0,5%.

Poduzetnici Ivanca krajem 2024. godine raspolagali su s 5,6% imovine poduzetnika Varaždinske županije i 0,1% imovine poduzetnika Hrvatske, obveznika poreza na dobit.

Tablica 24. Struktura imovine, kapitala i obveza poduzetnika Ivanca, Varaždinske županije i RH s 31. 12. 2024. godine (iznosi u tisućama EUR, udjeli u %)

Opis	Ivanec		Varaždinska županija		Republika Hrvatska	
	Iznos	Udio	Iznos	Udio	Iznos	Udio
Potraživanja za upisani a neplaćeni kapital	3	0,0	35	0,0	24.873	0,0
Dugotrajna imovina	145.402	48,6	2.797.604	52,7	134.846.865	61,2
Kratkotrajna imovina	151.101	50,6	2.442.844	46,0	83.078.531	37,7
Plaćeni troškovi budućeg razdoblja i obračunati prihodi	2.372	0,8	65.037	1,2	2.378.689	1,1
Ukupna aktiva	298.878	100,0	5.305.521	100,0	220.328.958	100,0
Opis	Ivanec		Varaždinska županija		Republika Hrvatska	
	Iznos	Udio	Iznos	Udio	Iznos	Udio
Kapital i rezerve	126.869	42,4	2.481.026	46,8	91.841.209	41,7
Rezerviranja	7.386	2,5	45.867	0,9	3.025.950	1,4
Dugoročne obveze	37.098	12,4	855.953	16,1	50.546.292	22,9
Kratkoročne obveze	89.526	30,0	1.618.143	30,5	61.424.843	27,9
Odgođeno plaćanje troškova i prihod budućega razdoblja	37.998	12,7	304.532	5,7	13.490.664	6,1
Ukupna pasiva	298.878	100,0	5.305.521	100,0	220.328.958	100,0

Izvor: Fina, Registar godišnjih financijskih izvještaja

Analiza strukture imovine poduzetnika Ivanca sa stanjem na kraju 2024. godine (Tablica 24.) pokazuje strukturu u kojoj prevladava kratkotrajna imovina s udjelom od 50,6%, slijedi dugotrajna imovina s udjelom od 48,6%, plaćeni troškovi budućeg razdoblja i obračunati prihodi sa 0,8% udjela te potraživanja za upisani a neplaćeni kapital s udjelom manjim od 0,1%.

Kod poduzetnika Ivanca je 42,4% vlastitih sredstava – kapitala, kod poduzetnika županije 46,8%, a kod poduzetnika Hrvatske 41,7%.

Poduzetnici Ivanca pokrivali su 42,4% ukupne imovine vlastitim sredstvima – kapitalom i rezervama, dok se 2,5% odnosi na stavku rezerviranja. Udio kratkoročnih obveza bio je 30,0%, dugoročne obveze imale su udio 12,4% u ukupnim izvorima financiranja, a odgođeno plaćanje troškova i prihod budućeg razdoblja 12,7% udjela.

4.1. Financijski pokazatelji uspješnosti poslovanja poduzetnika Ivanca u 2024. godini

Poslovni rezultati pojedinog poduzetnika (ukupni prihodi, ukupni rashodi, dobit prije i poslije oporezivanja itd.) analiziraju se prema podacima iskazanim u godišnjem financijskom izvještaju. Na temelju tih financijskih podataka utvrđuje se uspjeh ili neuspjeh poslovanja u nekoj poslovnoj godini, kako za pojedinog poduzetnika tako i kumulativno za sve poduzetnike, analizirajući podatke prema različitim kriterijima (veličina, vlasništvo, djelatnosti itd.).

Osim analize koja se temelji isključivo na apsolutnim vrijednostima podataka iskazanim u godišnjim financijskim izvještajima, poslovni se rezultati mogu mjeriti i izvedenim pokazateljima, stavljanjem u odnos određenih podataka iz godišnjih financijskih izvještaja. Na taj je način moguće utvrditi, primjerice, produktivnost po radniku za poduzetnika, produktivnost za njegovu grupaciju (djelatnost) i njegov položaj u odnosu na prosjek grupacije te ga usporediti s drugim poduzetnicima iste branše (Tablica 25.).

Tablica 25. Pokazatelji produktivnosti, ekonomičnosti i rentabilnosti poslovanja poduzetnika Ivanca, Varaždinske županije i RH

Opis	Grad		Županija		Republika Hrvatska	
	2023.	2024.	2023.	2024.	2023.	2024.
1. Produktivnost rada – ukupni prihodi po zaposlenom, u EUR	70.541	73.742	113.453	116.879	156.289	159.561
2. Produktivnost rada – neto dobit/gubitak po zaposlenom, u EUR	4.456	4.757	6.157	6.590	8.454	9.316
3. Ekonomičnost poslovanja, u %	108,20	108,56	107,01	107,26	107,04	107,53
4. Rentabilnost prometa, u % (bruto)	7,58	7,89	6,55	6,77	6,58	7,00
5. Rentabilnost ukupne imovine, u % (bruto)	8,34	8,90	7,27	6,91	5,14	5,39
6. Rentabilnost vlastitog kapitala, u %	15,06	16,21	13,96	12,08	9,82	10,44

Izvor: Fina, Registar godišnjih financijskih izvještaja

U ovom dijelu Analize izvedeno je više vrsta financijskih pokazatelja za sve poduzetnike Ivanca za 2023. i 2024. godinu koji daju približnu ocjenu kvalitete poslovanja i nisu u potpunosti usporedivi s istim pokazateljima drugih gradova ili općina i županija zbog različite strukture gospodarstva. Međutim, njihova upotreba ima više smisla pri uspoređivanju poslovanja dvaju razdoblja kada se bitno ne mijenja struktura gospodarstva.

Poduzetnici Ivanca u 2024. godini povećali su produktivnost rada po radniku mjerenu ukupnim prihodom po radniku za 4,5% (na razini županije povećanje od 3,0%, a na razini RH povećanje od 2,1%). Produktivnost rada po radniku mjerena s neto dobiti/gubitkom po radniku bilježi pozitivnu vrijednost na području Ivanca jer je u 2024. godini iskazana neto dobit te bilježi pozitivnu vrijednost kod Varaždinske županije i pozitivnu vrijednost kod RH. Ekonomičnost poslovanja povećana je u gradu, povećana je u županiji te povećana u RH. Rentabilnost prometa povećana je u gradu, povećana je u županiji te povećana u RH. Rentabilnost ukupne imovine povećana je u gradu, smanjena je u županiji te povećana u RH. Rentabilnost vlastitog kapitala povećana je u gradu, smanjena je u županiji te povećana u RH.

Analiza financijskih rezultata poduzetnika sa sjedištem u Ivancu za 2024. godinu obuhvatila je 371 poduzetnika (obveznici poreza na dobit, bez financijskih institucija). Poduzetnici su u Ivancu u promatranom razdoblju ostvarili neto dobit u iznosu od 21,8 mil. EUR, u odnosu na prethodnu poslovnu godinu u kojoj su ostvarili neto dobit u iznosu od 18,1 mil. EUR.

U 2024. godini, kod 371 poduzetnik bilo je zaposleno 4.575 radnika (12,7% više u odnosu na 2023. godinu) koji su sudjelovali u ostvarenju ukupnih prihoda u iznosu od 337,4 mil. EUR, što je povećanje u odnosu na prethodnu godinu za 17,8% odnosno 51,0 mil. EUR.

U 2024. godini, 258 poduzetnika sa sjedištem u Ivancu ostvarilo je dobit razdoblja u iznosu od 23,7 mil. EUR, što je 23,8% više nego u odnosu na 2023. godinu. Istovremeno, gubitak razdoblja iskazan je kod 113 poduzetnika u iznosu od 1,9 mil. EUR, što je 85,6% više u odnosu na 2023. godinu.

Na području Ivanca, prema kriteriju broja radnika, dominantnu ulogu imaju poduzetnici iz područja djelatnosti C - Prerađivačka industrija, F - Građevinarstvo i N - Administrativne i pomoćne uslužne djelatnosti.

U 2024. godini, kod poduzetnika Ivanca u djelatnosti C - Prerađivačka industrija bilo je najviše radnika, njih 2.243 ili 49,0% od ukupno zaposlenih na razini Ivanca. U navedenoj djelatnosti obračunata je prosječna mjesečna neto plaća u iznosu od 975 EUR, što je 18,5% više nego prethodne godine, 18,9% manje od prosječne plaće radnika kod poduzetnika Hrvatske iz djelatnosti C - Prerađivačka industrija (1.201 EUR) te 9,7% manje od prosječne plaće u djelatnosti C - Prerađivačka industrija Varaždinske županije (1.079 EUR). Prema broju radnika, druga su značajna skupina poduzetnici u djelatnosti F - Građevinarstvo. U 2024. godini kod poduzetnika Ivanca, u navedenoj djelatnosti bila zaposlena 852 radnika ili 18,6% od ukupno zaposlenih kod poduzetnika sa sjedištem u Ivancu. Na razini Varaždinske županije, u promatranj je djelatnosti bilo zaposleno 7.066 radnika, što je udio od 15,2% u ukupnom broju radnika kod poduzetnika Varaždinske županije.

U Ivancu su u 2024. godini poslovali poduzetnici u državnom, privatnom i zadružnom vlasništvu. Poduzetnici u 2024. godini u državnom, privatnom i zadružnom ostvarili su neto dobit. U privatnom je vlasništvu ostvarena neto dobit u iznosu od 21,7 mil. EUR.

Konsolidirani rezultati poslovanja poduzetnika Ivanca u 2024. godini prema veličini poduzetnika pokazali su da su sve četiri skupine poduzetnika ostvarile pozitivan financijski rezultat.

U usporedbi s drugim gradovima i općinama Varaždinske županije, Ivanec je na 2. mjestu prema kriteriju broja poduzetnika, 2. prema broju radnika, 3. prema ostvarenim prihodima, 2. prema dobiti razdoblja, 4. prema gubitku razdoblja te 2. prema neto dobiti.

Poduzetnici Ivanca u 2024. godini povećali su produktivnost rada po radniku mjerenu ukupnim prihodom po radniku za 4,5% (na razini županije povećanje od 3,0%, a na razini RH povećanje od 2,1%). Produktivnost rada po radniku mjerena s neto dobiti/gubitkom po radniku bilježi pozitivnu vrijednost na području Ivanca jer je u 2024. godini iskazana neto dobit te bilježi pozitivnu vrijednost kod Varaždinske županije i pozitivnu vrijednost kod RH. Ekonomičnost poslovanja povećana je u gradu, povećana je u županiji te povećana u RH. Rentabilnost prometa povećana je u gradu, povećana je u županiji te povećana u RH. Rentabilnost ukupne imovine povećana je u gradu, smanjena je u županiji te povećana u RH. Rentabilnost vlastitog kapitala povećana je u gradu, smanjena je u županiji te povećana u RH.

6. PRILOZI

Prilog 1. Zbrojni podaci za 371 poduzetnika sa sjedištem u Ivancu u 2024. godini

(iznosi u EUR)

GODIŠNJI FINANCIJSKI IZVJEŠTAJ PODUZETNIKA

Kumulativni obrazac za 2024. godinu

Podaci za županiju: Varaždinska županija, općina/grad: Ivanec

	Prethodna godina	Tekuća godina	Indeks
Broj zaposlenih na kraju razdoblja:	4.490	4.826	107,5
Broj zaposlenih prema satima rada:	4.059	4.575	112,7

Broj obrazaca/obveznika u sumi: **371**

Ozn	Bilanca - Aktiva	AOP	Prethodna godina	Tekuća godina	Indeks 02/01
A)	POTRAŽIVANJA ZA UPISANI A NEUPLAĆENI KAPITAL	001	115	2.619	>>100
B)	DUGOTRAJNA IMOVINA (AOP 003+010+020+031+036)	002	127.225.034	145.402.109	114,3
I.	NEMATERIJALNA IMOVINA (AOP 004 do 009)	003	2.617.412	2.508.674	95,8
1.	Izdaci za razvoj	004	10.665	10.665	100,0
2.	Koncesije, patenti, licencije, robne i uslužne marke, softver i ostala prava	005	744.823	626.197	84,1
3.	Goodwill	006	34.602	39.149	113,1
4.	Predujmovi za nabavu nematerijalne imovine	007	0	0	0,0
5.	Nematerijalna imovina u pripremi	008	206.393	320.205	155,1
6.	Ostala nematerijalna imovina	009	1.620.930	1.512.459	93,3
II.	MATERIJALNA IMOVINA (AOP 011 do 019)	010	110.461.667	128.486.986	116,3
1.	Zemljište	011	9.026.423	10.119.079	112,1
2.	Građevinski objekti	012	35.018.192	35.644.012	101,8
3.	Postrojenja i oprema	013	17.654.278	21.465.624	121,6
4.	Alati, pogonski inventar i transportna imovina	014	13.807.425	15.349.397	111,2
5.	Biološka imovina	015	37.970	43.423	114,4
6.	Predujmovi za materijalnu imovinu	016	5.581.090	5.238.295	93,9
7.	Materijalna imovina u pripremi	017	24.977.239	35.762.456	143,2
8.	Ostala materijalna imovina	018	321.196	305.059	95,0
9.	Ulaganje u nekretnine	019	4.037.856	4.559.641	112,9
III.	DUGOTRAJNA FINANCIJSKA IMOVINA (AOP 021 do 030)	020	11.284.936	11.681.320	103,5
1.	Ulaganja u udjele (dionice) poduzetnika unutar grupe	021	5.275.175	5.467.551	103,6
2.	Ulaganja u ostale vrijednosne papire poduzetnika unutar grupe	022	0	0	0,0
3.	Dani zajmovi, depoziti i slično poduzetnicima unutar grupe	023	1.093.048	1.023.969	93,7
4.	Ulaganja u udjele (dionice) društava povezanih sudjelujućim interesom	024	4.119.243	4.119.243	100,0
5.	Ulaganja u ostale vrijednosne papire društava povezanih sudjelujućim interesom	025	0	0	0,0
6.	Dani zajmovi, depoziti i slično društvima povezanim sudjelujućim interesom	026	26.545	51.545	194,2
7.	Ulaganja u vrijednosne papire	027	11.315	89.480	790,8
8.	Dani zajmovi, depoziti i slično	028	718.064	908.731	126,6
9.	Ostala ulaganja koja se obračunavaju metodom udjela	029	465	133	28,6
10.	Ostala dugotrajna financijska imovina	030	41.082	20.668	50,3
IV.	POTRAŽIVANJA (AOP 032 do 035)	031	2.849.396	2.712.725	95,2
1.	Potraživanja od poduzetnika unutar grupe	032	2.729.702	2.639.629	96,7
2.	Potraživanja od društava povezanih sudjelujućim interesom	033	0	0	0,0
3.	Potraživanja od kupaca	034	113.632	68.311	60,1
4.	Ostala potraživanja	035	6.061	4.786	79,0
V.	ODGOĐENA POREZNA IMOVINA	036	11.624	12.404	106,7
C)	KRATKOTRAJNA IMOVINA (AOP 038+046+053+063)	037	131.723.533	151.100.888	114,7
I.	ZALIHE (AOP 039 do 045)	038	36.970.527	37.762.649	102,1
1.	Sirovine i materijal	039	12.549.533	13.003.054	103,6
2.	Proizvodnja u tijeku	040	5.630.540	6.515.068	115,7
3.	Gotovi proizvodi	041	8.328.507	7.698.049	92,4

4.	Trgovačka roba	042	8.801.704	9.390.770	106,7
5.	Predujmovi za zalihe	043	1.414.587	955.853	67,6
6.	Dugotrajna imovina namijenjena prodaji	044	245.656	199.855	81,4
7.	Biološka imovina	045	0	0	0,0
II.	POTRAŽIVANJA (AOP 047 do 052)	046	40.108.141	44.152.600	110,1
1.	Potraživanja od poduzetnika unutar grupe	047	620.589	1.407.072	226,7
2.	Potraživanja od društava povezanih sudjelujućim interesom	048	25.916	31.450	121,4
3.	Potraživanja od kupaca	049	30.760.518	33.342.461	108,4
4.	Potraživanja od zaposlenika i članova poduzetnika	050	502.930	715.786	142,3
5.	Potraživanja od države i drugih institucija	051	4.351.989	4.251.024	97,7
6.	Ostala potraživanja	052	3.846.199	4.404.807	114,5
III.	KRATKOTRAJNA FINANCIJSKA IMOVINA (AOP 054 do 062)	053	25.920.315	29.875.918	115,3
1.	Ulaganja u udjele (dionice) poduzetnika unutar grupe	054	0	0	0,0
2.	Ulaganja u ostale vrijednosne papire poduzetnika unutar grupe	055	0	0	0,0
3.	Dani zajmovi, depoziti i slično poduzetnicima unutar grupe	056	87.085	130.446	149,8
4.	Ulaganja u udjele (dionice) društava povezanih sudjelujućim interesom	057	11.196	11.210	100,1
5.	Ulaganja u ostale vrijednosne papire društava povezanih sudjelujućim interesom	058	0	0	0,0
6.	Dani zajmovi, depoziti i slično društvima povezanim sudjelujućim interesom	059	4.325.160	4.482.008	103,6
7.	Ulaganja u vrijednosne papire	060	27.396	27.396	100,0
8.	Dani zajmovi, depoziti i slično	061	21.110.700	24.795.037	117,5
9.	Ostala financijska imovina	062	358.777	429.821	119,8
IV.	NOVAC U BANC I BLAGAJNI	063	28.724.549	39.309.720	136,9
D)	PLAĆENI TROŠKOVI BUDUĆEG RAZDOBLJA I OBRAČUNATI PRIHODI	064	1.461.278	2.372.250	162,3
E)	UKUPNO AKTIVA (AOP 001+002+037+064)	065	260.409.959	298.877.866	114,8
F)	IZVANBILANČNI ZAPISI	066	8.208.237	9.494.770	115,7
Ozn	Bilanca - Pasiva	AOP	Prethodna godina	Tekuća godina	Indeks 02/01
A)	KAPITAL I REZERVE (AOP 068+069+070+076+077+084+087+090)	067	113.178.986	126.869.406	112,1
I.	TEMELJNI (UPISANI) KAPITAL	068	21.596.274	21.971.890	101,7
II.	KAPITALNE REZERVE	069	1.479.496	1.808.335	122,2
III.	REZERVE IZ DOBITI (AOP 071+072-073+074+075)	070	8.428.335	8.004.801	95,0
1.	Zakonske rezerve	071	1.358.830	1.254.720	92,3
2.	Rezerve za vlastite dionice	072	753.583	1.153.583	153,1
3.	Vlastite dionice i udjeli (odbitna stavka)	073	291.990	691.990	237,0
4.	Statutarne rezerve	074	370.664	370.737	100,0
5.	Ostale rezerve	075	6.237.247	5.917.752	94,9
IV.	REVALORIZACIJSKE REZERVE	076	827.076	778.023	94,1
V.	REZERVE FER VRIJEDNOSTI I OSTALO (AOP 078 do 083)	077	-15.563	-15.563	100,0
1.	Fer vrijednost financijske imovine kroz ostalu sveobuhvatnu dobit (odnosno raspoložive za prodaju)	078	0	0	0,0
2.	Učinkoviti dio zaštite novčanih tokova	079	0	0	0,0
3.	Učinkoviti dio zaštite neto ulaganja u inozemstvu	080	0	0	0,0
4.	Ostale rezerve fer vrijednosti	081	-15.563	-15.563	100,0
5.	Tečajne razlike iz preračuna inozemnog poslovanja (konsolidacija)	082	0	0	0,0
6.	Tečajne razlike zbog preračuna u prezentacijsku valutu	083	0	0	0,0
VI.	ZADRŽANA DOBIT ILI PRENESENI GUBITAK (AOP 085-086)	084	62.778.032	72.557.885	115,6
1.	Zadržana dobit	085	69.934.747	80.322.254	114,9
2.	Preneseni gubitak	086	7.156.715	7.764.369	108,5
VII.	DOBIT ILI GUBITAK POSLOVNE GODINE (AOP 088-089)	087	18.085.335	21.764.034	120,3
1.	Dobit poslovne godine	088	19.104.341	23.655.218	123,8
2.	Gubitak poslovne godine	089	1.019.006	1.891.184	185,6
VIII.	MANJINSKI (NEKONTROLIRAJUĆI) INTERES	090	0	0	0,0
B)	REZERVIRANJA (AOP 092 do 097)	091	6.916.706	7.386.047	106,8
1.	Rezerviranja za mirovine, otpremnine i slične obveze	092	28.000	39.000	139,3
2.	Rezerviranja za porezne obveze	093	0	0	0,0
3.	Rezerviranja za započete sudske sporove	094	32.063	32.063	100,0
4.	Rezerviranja za troškove obnavljanja prirodnih bogatstava	095	540.470	723.818	133,9
5.	Rezerviranja za troškove u jamstvenim rokovima	096	2.719.966	2.681.926	98,6

6.	Druga rezerviranja	097	3.596.206	3.909.240	108,7
C)	DUGOROČNE OBVEZE (AOP 099 do 109)	098	32.722.789	37.098.172	113,4
1.	Obveze prema poduzetnicima unutar grupe	099	2.729.702	2.639.629	96,7
2.	Obveze za zajmove, depozite i slično poduzetnika unutar grupe	100	1.903.448	2.040.100	107,2
3.	Obveze prema društvima povezanim sudjelujućim interesom	101	0	0	0,0
4.	Obveze za zajmove, depozite i slično društava povezanih sudjelujućim interesom	102	88.283	89.480	101,4
5.	Obveze za zajmove, depozite i slično	103	1.354.921	1.914.341	141,3
6.	Obveze prema bankama i drugim financijskim institucijama	104	23.189.789	26.601.787	114,7
7.	Obveze za predujmove	105	0	49.137	0,0
8.	Obveze prema dobavljačima	106	2.355.694	3.077.303	130,6
9.	Obveze po vrijednosnim papirima	107	0	0	0,0
10.	Ostale dugoročne obveze	108	1.053.885	520.371	49,4
11.	Odgođena porezna obveza	109	47.066	166.024	352,7
D)	KRA TKOROČNE OBVEZE (AOP 111 do 124)	110	79.359.052	89.525.805	112,8
1.	Obveze prema poduzetnicima unutar grupe	111	1.189.241	1.711.717	143,9
2.	Obveze za zajmove, depozite i slično poduzetnika unutar grupe	112	164.558	239.295	145,4
3.	Obveze prema društvima povezanim sudjelujućim interesom	113	5.940	145.406	>>100
4.	Obveze za zajmove, depozite i slično društava povezanih sudjelujućim interesom	114	789.483	1.062.503	134,6
5.	Obveze za zajmove, depozite i slično	115	27.900.356	29.992.501	107,5
6.	Obveze prema bankama i drugim financijskim institucijama	116	2.940.332	2.945.543	100,2
7.	Obveze za predujmove	117	4.155.799	8.488.897	204,3
8.	Obveze prema dobavljačima	118	24.317.748	24.376.743	100,2
9.	Obveze po vrijednosnim papirima	119	75.891	75.891	100,0
10.	Obveze prema zaposlenicima	120	6.378.544	7.069.737	110,8
11.	Obveze za poreze, doprinose i slična davanja	121	5.866.518	7.094.473	120,9
12.	Obveze s osnove udjela u rezultatu	122	807.102	885.765	109,7
13.	Obveze po osnovi dugotrajne imovine namijenjene prodaji	123	14.510	0	0,0
14.	Ostale kratkoročne obveze	124	4.753.029	5.437.333	114,4
E)	ODGOĐENO PLAĆANJE TROŠKOVA I PRIHOD BUDUĆEGA RAZDOBLJA	125	28.232.426	37.998.437	134,6
F)	UKUPNO PASIVA (AOP 067+091+098+110+125)	126	260.409.959	298.877.866	114,8
G)	IZVANBILANČNI ZAPISI	127	8.208.237	9.494.770	115,7
Ozn	Račun dobiti i gubitka	AOP	Prethodna godina	Tekuća godina	Indeks 02/01
I.	POSLOVNI PRIHODI (AOP 129 do 133)	128	283.960.472	334.942.842	118,0
1.	Prihodi od prodaje s poduzetnicima unutar grupe	129	11.303.863	9.787.517	86,6
2.	Prihodi od prodaje (izvan grupe)	130	266.078.425	313.098.924	117,7
3.	Prihodi na temelju upotrebe vlastitih proizvoda, robe i usluga	131	132.672	80.814	60,9
4.	Ostali poslovni prihodi s poduzetnicima unutar grupe	132	63.706	1.019.843	>>100
5.	Ostali poslovni prihodi (izvan grupe)	133	6.381.807	10.955.744	171,7
II.	POSLOVNI RASHODI (AOP 135+136+140+144 do 146+149+156)	134	262.068.226	307.359.479	117,3
1.	Promjene vrijednosti zaliha proizvodnje u tijeku i gotovih proizvoda	135	-2.979.688	-240.805	8,1
2.	Materijalni troškovi (AOP 137 do 139)	136	160.007.631	175.157.564	109,5
a)	Troškovi sirovina i materijala	137	68.990.791	72.286.323	104,8
b)	Troškovi prodane robe	138	37.994.728	40.580.701	106,8
c)	Ostali vanjski troškovi	139	53.022.112	62.290.540	117,5
3.	Troškovi osoblja (AOP 141 do 143)	140	61.325.173	78.857.687	128,6
a)	Neto plaće i nadnice	141	40.023.075	51.802.843	129,4
b)	Troškovi poreza i doprinosa iz plaća	142	13.757.594	17.454.646	126,9
c)	Doprinosi na plaće	143	7.544.505	9.600.198	127,2
4.	Amortizacija	144	10.999.899	13.082.601	118,9
5.	Ostali troškovi	145	27.237.785	35.201.097	129,2
6.	Vrijednosna usklađenja (AOP 147+148)	146	447.800	742.678	165,9
a)	dugotrajne imovine osim financijske imovine	147	35.418	124.036	350,2
b)	kratkotrajne imovine osim financijske imovine	148	412.381	618.642	150,0
7.	Rezerviranja (AOP 150 do 155)	149	2.873.890	1.654.902	57,6
a)	Rezerviranja za mirovine, otpremnine i slične obveze	150	28.000	39.000	139,3
b)	Rezerviranja za porezne obveze	151	0	0	0,0

c)	Rezerviranja za započete sudske sporove	152	0	0	0,0
d)	Rezerviranja za troškove obnavljanja prirodnih bogatstava	153	0	0	0,0
e)	Rezerviranja za troškove u jamstvenim rokovima	154	2.660.630	1.040.427	39,1
f)	Druga rezerviranja	155	185.260	575.476	310,6
8.	Ostali poslovni rashodi	156	2.155.737	2.903.754	134,7
III.	FINANCIJSKI PRIHODI (AOP 158 do 167)	157	2.363.858	2.428.060	102,7
1.	Prihodi od ulaganja u udjele (dionice) poduzetnika unutar grupe	158	1.048.880	726.379	69,3
2.	Prihodi od ulaganja u udjele (dionice) društava povezanih sudjelujućim interesima	159	12.696	0	0,0
3.	Prihodi od ostalih dugotrajnih financijskih ulaganja i zajmova poduzetnicima unutar grupe	160	12.007	10.957	91,3
4.	Ostali prihodi s osnove kamata iz odnosa s poduzetnicima unutar grupe	161	19.709	30.347	154,0
5.	Tečajne razlike i ostali financijski prihodi iz odnosa s poduzetnicima unutar grupe	162	207	433	209,3
6.	Prihodi od ostalih dugotrajnih financijskih ulaganja i zajmova	163	136.463	259.794	190,4
7.	Ostali prihodi s osnove kamata	164	209.012	509.256	243,6
8.	Tečajne razlike i ostali financijski prihodi	165	193.325	69.364	35,9
9.	Nerealizirani dobiti (prihodi) od financijske imovine	166	1.396	0	0,0
10.	Ostali financijski prihodi	167	730.162	821.530	112,5
IV.	FINANCIJSKI RASHODI (AOP 169 do 175)	168	2.549.462	3.405.535	133,6
1.	Rashodi s osnove kamata i slični rashodi s poduzetnicima unutar grupe	169	69.732	119.029	170,7
2.	Tečajne razlike i drugi rashodi s poduzetnicima unutar grupe	170	388	291	75,1
3.	Rashodi s osnove kamata i slični rashodi	171	1.378.809	2.155.321	156,3
4.	Tečajne razlike i drugi rashodi	172	112.987	81.829	72,4
5.	Nerealizirani gubici (rashodi) od financijske imovine	173	25.449	13.530	53,2
6.	Vrijednosna usklađenja financijske imovine (neto)	174	47.737	28.262	59,2
7.	Ostali financijski rashodi	175	914.360	1.007.272	110,2
V.	UDIO U DOBITI OD DRUŠTAVA POVEZANIH SUDJELUJUĆIM INTERESOM	176	0	0	0,0
VI.	UDIO U DOBITI OD ZAJEDNIČKIH POTHVATA	177	0	0	0,0
VII.	UDIO U GUBITKU OD DRUŠTAVA POVEZANIH SUDJELUJUĆIM INTERESOM	178	0	0	0,0
VIII.	UDIO U GUBITKU OD ZAJEDNIČKIH POTHVATA	179	0	0	0,0
IX.	UKUPNI PRIHODI (AOP 128+157+176+177)	180	286.324.331	337.370.902	117,8
X.	UKUPNI RASHODI (AOP 134+168+178+179)	181	264.617.687	310.765.014	117,4
XI.	DOBIT ILI GUBITAK PRIJE OPOREZIVANJA (AOP 180-181)	182	21.706.643	26.605.888	122,6
1.	Dobit prije oporezivanja (AOP 180-181)	183	22.724.099	28.445.978	125,2
2.	Gubitak prije oporezivanja (AOP 181-180)	184	1.017.456	1.840.089	180,9
XII.	POREZ NA DOBIT	185	3.621.308	4.841.854	133,7
XIII.	DOBIT ILI GUBITAK RAZDOBLJA (AOP 182-185)	186	18.085.335	21.764.034	120,3
1.	Dobit razdoblja (AOP 182-185)	187	19.104.341	23.655.218	123,8
2.	Gubitak razdoblja (AOP 185-182)	188	1.019.006	1.891.184	185,6
Ozn	Prekinuto poslovanje (popunjava poduzetnik obveznika MSFI-a samo ako ima prekinuto poslovanje)	AOP	Prethodna godina	Tekuća godina	Indeks 02/01
XIV.	DOBIT ILI GUBITAK PREKINUTOG POSLOVANJA PRIJE OPOREZIVANJA (AOP 190-191)	189	0	0	0,0
1.	Dobit prekinutog poslovanja prije oporezivanja	190	0	0	0,0
2.	Gubitak prekinutog poslovanja prije oporezivanja	191	0	0	0,0
XV.	POREZ NA DOBIT PREKINUTOG POSLOVANJA	192	0	0	0,0
1.	Dobit prekinutog poslovanja za razdoblje (AOP 189-192)	193	0	0	0,0
2.	Gubitak prekinutog poslovanja za razdoblje (AOP 192-189)	194	0	0	0,0
Ozn	Ukupno poslovanje (popunjava samo poduzetnik obveznik MSFI-a koji ima prekinuto poslovanje)	AOP	Prethodna godina	Tekuća godina	Indeks 02/01
XVI.	DOBIT ILI GUBITAK PRIJE OPOREZIVANJA (AOP 182+189)	195	0	0	0,0
1	Dobit prije oporezivanja (AOP 195)	196	0	0	0,0
2	Gubitak prije oporezivanja (AOP 195)	197	0	0	0,0
XVII.	POREZ NA DOBIT (AOP 185+192)	198	0	0	0,0
XVIII.	DOBIT ILI GUBITAK RAZDOBLJA (AOP 195-198)	199	0	0	0,0
1	Dobit razdoblja (AOP 195-198)	200	0	0	0,0
2	Gubitak razdoblja (AOP 198-195)	201	0	0	0,0
Ozn	Dodatak RDG-u (popunjava poduzetnik koji sastavlja konsolidirani godišnji financijski izvještaj)	AOP	Prethodna godina	Tekuća godina	Indeks 02/01

XIX.	DOBIT ILI GUBITAK RAZDOBLJA (AOP 203+204)	202	0	0	0,0
1.	Pripisan imateljima kapitala matice	203	0	0	0,0
2.	Pripisan manjinskom interesu	204	0	0	0,0
Ozn	Izveštaj o ostaloj sveobuhvatnoj dobiti (popunjava poduzetnik obveznik primjene MSFI-a)	AOP	Prethodna godina	Tekuća godina	Indeks 02/01
I.	DOBIT ILI GUBITAK RAZDOBLJA	205	1.457.221	1.233.068	84,6
II.	OSTALA SVEOBUHVAATNA DOBIT/GUBITAK PRIJE POREZA (AOP 208 do 212 + 215 do 223)	206	0	0	0,0
III.	Stavke koje neće biti reklasificirane u dobit ili gubitak (AOP 208 do 213)	207	0	0	0,0
1.	Promjene revalorizacijskih rezervi dugotrajne materijalne i nematerijalne imovine	208	0	0	0,0
2.	Dobitak ili gubitak s osnove naknadnog vrednovanja vlasničkih vrijednosnih papira po fer vrijednosti kroz ostalu sveobuhvatnu dobit	209	0	0	0,0
3.	Promjene fer vrijednosti financijske obveze po fer vrijednosti kroz račun dobiti i gubitka koja se može pripisati promjenama kreditnog rizika obveze	210	0	0	0,0
4.	Aktuarski dobici/gubici po planovima definiranih primanja	211	0	0	0,0
5.	Ostale stavke koje neće biti reklasificirane	212	0	0	0,0
6.	Porez na dobit koji se odnosi na stavke koje neće biti reklasificirane	213	0	0	0,0
IV.	Stavke koje je moguće reklasificirati u dobit ili gubitak (AOP 215 do 224)	214	0	0	0,0
1.	Tečajne razlike iz preračuna inozemnog poslovanja	215	0	0	0,0
2.	Tečajne razlike zbog preračuna u prezentacijsku valutu	216	0	0	0,0
3.	Dobitak ili gubitak s osnove naknadnog vrednovanja dužničkih vrijednosnih papira po fer vrijednosti kroz ostalu sveobuhvatnu dobit	217	0	0	0,0
4.	Dobit ili gubitak s osnove učinkovite zaštite novčanog toka	218	0	0	0,0
5.	Dobit ili gubitak s osnove učinkovite zaštite neto ulaganja u inozemstvu	219	0	0	0,0
6.	Udio u ostaloj sveobuhvatnoj dobiti/gubitku društava povezanih sudjelujućim interesom	220	0	0	0,0
7.	Promjene fer vrijednosti vremenske vrijednosti opcije	221	0	0	0,0
8.	Promjene fer vrijednosti terminskih elemenata terminskih ugovora	222	0	0	0,0
9.	Ostale stavke koje je moguće reklasificirati u dobit ili gubitak	223	0	0	0,0
10.	Porez na dobit koji se odnosi na stavke koje je moguće reklasificirati u dobit ili gubitak	224	0	0	0,0
V.	NETO OSTALA SVEOBUHVAATNA DOBIT ILI GUBITAK RAZDOBLJA (AOP 207+214)	225	0	0	0,0
VI.	UKUPNA SVEOBUHVAATNA DOBIT ILI GUBITAK RAZDOBLJA (AOP 205+225)	226	1.457.221	1.233.068	84,6
Ozn	Dodatak Izveštaju o ostaloj sveobuhvatnoj dobiti (popunjava poduzetnik koji sastavlja konsolidirani izvještaj)	AOP	Prethodna godina	Tekuća godina	Indeks 02/01
VII.	SVEOBUHVAATNA DOBIT ILI GUBITAK RAZDOBLJA (AOP 228+229)	227	0	0	0,0
1.	Pripisana imateljima kapitala matice	228	0	0	0,0
2.	Pripisana manjinskom interesu	229	0	0	0,0
Ozn	Dodatni podaci (Bilanca, aktiva)	AOP	Prethodna godina	Tekuća godina	Indeks 02/01
1.	Zalihe energetskih proizvoda (ugljen, nafta, derivati, plin i dr.) - bruto	230	17.640	19.692	111,6
2.	Zajmovi dani kućanstvima i obrtima	231	1.009.194	1.594.332	158,0
3.	Zajmovi dani nefinancijskim poduzećima	232	12.746.314	12.271.628	96,3
4.	Zajmovi dani nerezidentima	233	601.515	318.470	52,9
5.	Trgovački krediti i predujmovi dani kućanstvima i obrtima	234	146.465	123.270	84,2
6.	Trgovački krediti i predujmovi dani nefinancijskim poduzećima	235	2.384.174	4.335.782	181,9
7.	Trgovački krediti i predujmovi dani nerezidentima	236	105.703	281.814	266,6
Ozn	Dodatni podaci (Bilanca, pasiva)	AOP	Prethodna godina	Tekuća godina	Indeks 02/01
8.	Kreditni i zajmovi primljeni od nerezidenata	237	1.442.376	1.571.326	108,9
9.	Zajmovi primljeni od kućanstva i obrta	238	4.824.850	5.404.259	112,0
10.	Zajmovi primljeni od nefinancijskih poduzeća	239	13.455.855	19.234.229	142,9
11.	Trgovački krediti i predujmovi primljeni od kućanstva i obrta	240	10.482	167.925	>>100
12.	Trgovački krediti i predujmovi primljeni od nefinancijskih poduzeća	241	2.891.053	8.809.073	304,7
Ozn	Račun dobiti i gubitka - poslovni prihodi	AOP	Prethodna godina	Tekuća godina	Indeks 02/01
13.	Prihodi od prodaje s poduzetnicima unutar grupe, rezidentima RH	242	3.870.325	4.609.685	119,1
Ozn	Prihodi od prodaje prema djelatnostima	AOP	Prethodna godina	Tekuća godina	Indeks 02/01

14.	Prihod od industrijskih djelatnosti	243	86.707.526	92.598.180	106,8
15.	Prihod od trgovine (prodaje roba i usluga nabavljenih isključivo za daljnju prodaju i trgovačkih usluga) - ukupni	244	66.475.311	72.383.720	108,9
16.	Prihod od trgovine ostvaren s poduzetnicima unutar grupe, rezidentima RH	245	27.001	162.471	601,7
17.	Prihod od posredništva (provizija od posredovanja)	246	5.280	2.320	43,9
18.	Prihod od građevinske djelatnosti - radova na zgradama	247	42.674.764	46.181.255	108,2
19.	Prihod od građevinske djelatnosti - radova na ostalim građevinama	248	29.031.213	38.701.701	133,3
20.	Prihod od građevinske djelatnosti kao podugovaratelj (podizvođač)	249	22.887.571	31.252.927	136,5
21.	Prihod od poljoprivrede, šumarstva i ribarstva	250	1.569.195	1.667.034	106,2
22.	Prihodi od djelatnosti pružanja smještaja te pripreme i usluživanja hrane i pića	251	2.999.303	3.754.495	125,2
23.	Prihod od djelatnosti prijevoza i skladištenja, izdavačkih, filmskih, telekomunikacijskih, informacijskih i djelatnosti računalnog programiranja te emitiranja programa	252	14.551.582	16.654.545	114,5
24.	Prihod od ostalih djelatnosti (financija, osiguranja, nekretnina, inženjerstva, znanosti, promidžbe, putničkih agencija, obrazovanja, zdravstva, umjetnosti i dr. prema uputama)	253	34.646.159	52.050.919	150,2
Ozn	Prihodi od prodaje prema rezidentnosti kupca	AOP	Prethodna godina	Tekuća godina	Indeks 02/01
25.	Prihodi od prodaje u zemlji	254	181.003.301	222.418.644	122,9
26.	Prihodi od prodaje u inozemstvu	255	96.378.988	100.467.797	104,2
Ozn	Prihodi na temelju upotrebe vlastitih proizvoda, robe i usluga	AOP	Prethodna godina	Tekuća godina	Indeks 02/01
27.	Kapitalizirana proizvodnja za vlastite potrebe	256	14.448	64.152	444,0
Ozn	Ostali poslovni prihodi	AOP	Prethodna godina	Tekuća godina	Indeks 02/01
28.	Ostali poslovni prihodi ostvareni s poduzetnicima unutar grupe, rezidentima RH	257	50.241	69.843	139,0
29.	Prihodi od subvencija ukupno	258	1.319.519	1.038.908	78,7
29.1.	u tome: subvencije na proizvode	259	183.350	158.151	86,3
30.	Prihodi od poslovnog najma nekretnina, opreme i slično	260	1.377.308	1.586.874	115,2
31.	Prihodi od najma zemljišta i prihodi od tantijema za iskorištavanje nafte, plina i drugih prirodnih dobara	261	14.827	5.774	38,9
32.	Prihodi od ukidanja dugoročnih rezerviranja	262	687.417	815.757	118,7
Ozn	Poslovni rashodi	AOP	Prethodna godina	Tekuća godina	Indeks 02/01
33.	Troškovi prodane robe s poduzetnicima unutar grupe, rezidentima RH	263	34.193	42.431	124,1
34.	Troškovi energije	264	8.123.882	8.223.525	101,2
35.	Tekući izdaci za odvoz i zbrinjavanje otpada, odvodnju i tretman otpadnih voda te ostali tekući izdaci za zaštitu okoliša	265	348.752	373.314	107,0
36.	Troškovi robe i usluga nabavljenih za daljnju prodaju, a uključenih u vlastite proizvode i/ili usluge	266	4.657.138	4.570.708	98,1
37.	Troškovi usluga podugovaratelja za industrijsku robu i usluge	267	2.973.586	5.036.470	169,4
38.	Troškovi usluga podugovaratelja (podizvođača) za građevinske radove	268	12.043.387	17.470.657	145,1
39.	Troškovi usluga investicijskog održavanja	269	795.259	947.702	119,2
40.	Troškovi usluga dugoročnog i operativnog leasinga materijalne imovine	270	1.239.663	1.880.222	151,7
41.	Izdaci za bruto autorske honorare i ugovore o djelu samo za fizičke osobe koje nemaju registriranu djelatnost	271	58.726	69.678	118,6
42.	Izdaci za rad ostvaren preko studentskih i učeničkih servisa	272	180.959	194.713	107,6
43.	Troškovi agencijskih radnika	273	258.496	165.847	64,2
44.	Premije osiguranja (bruto)	274	977.403	1.189.158	121,7
44.1.	u tome: premije neživotnog osiguranja (bruto)	275	836.943	1.064.116	127,1
45.	Porezi koji ne ovise o dobitku i pristojbe	276	400.192	469.971	117,4
46.	Stipendije	277	157.905	165.053	104,5
47.	Nadoknade članovima uprave	278	108.467	76.901	70,9
48.	Nadoknade troškova, darovi i potpore zaposlenicima i primici u naravi	279	14.483.114	19.504.482	134,7
48.1.	u tome: otpremnine	280	64.181	112.118	174,7
49.	Troškovi od najma zemljišta i plaćeni tantijemi za iskorištavanje nafte, plina i drugih prirodnih dobara	281	44.631	81.471	182,5
50.	Vrijednosno usklađivanje zaliha sirovina i materijala	282	0	416	0,0
51.	Vrijednosno usklađivanje predujmova za zalihe	283	0	0	0,0
52.	Vrijednosno usklađivanje zaliha trgovačke robe (robe i usluga nabavljenih za daljnju prodaju)	284	235.578	573.656	243,5

53.	Uvoz u razdoblju	285	30.473.714	32.450.286	106,5
Ozn	Financijski prihodi i rashodi	AOP	Prethodna godina	Tekuća godina	Indeks 02/01
54.	Prihodi s osnove kamata	286	363.737	715.588	196,7
55.	Prihodi od dividendi	287	3.372	2.793	82,8
56.	Prihodi od udjela u dobiti	288	475.465	240.000	50,5
57.	Rashodi s osnove kamata	289	1.078.358	1.475.921	136,9
Ozn	Investicije	AOP	Prethodna godina	Tekuća godina	Indeks 02/01
58.	Bruto investicije u dugotrajnu materijalnu i nematerijalnu imovinu - ukupno (AOP 291 do 294)	290	49.252.887	41.848.471	85,0
59.	Bruto investicije u građevine	291	25.476.770	19.777.035	77,6
60.	Bruto investicije u strojeve i opremu	292	14.453.520	15.063.426	104,2
61.	Bruto investicije u prijevozna sredstva	293	8.306.790	5.676.937	68,3
62.	Bruto investicije u ostalu materijalnu imovinu i nematerijalnu imovinu (biološka imovina, investicije u istraživanje i razvoj, softver, baze podataka i druga nematerijalna imovina)	294	1.015.808	1.331.073	131,0
63.	Nabava zemljišta ukupno (građevinskog i negrađevinskog)	295	1.098.935	956.586	87,0
64.	Bruto investicije samo u novu dugotrajnu imovinu	296	7.774.242	4.134.012	53,2
65.	Bruto investicije u opremu, tehnologije, pogone i procese povezane sa zaštitom okoliša (za prevenciju, tretman i kontrolu zagađenja)	297	0	0	0,0
66.	Bruto investicije u dugotrajnu materijalnu i nematerijalnu imovinu, stečenu od poduzetnika unutar grupe, rezidenata RH	298	4.822	0	0,0
Ozn	Podaci o zaposlenima	AOP	Prethodna godina	Tekuća godina	Indeks 02/01
67.	Broj neplaćenih osoba (neplaćeni obiteljski radnici, vlasnici bez ugovora o radu, volonteri, privremeno odsutne osobe kojima naknadu ne osigurava poslodavac i drugi prema uputama)	299	44	37	84,1

Izvor: Fina, Registar godišnjih financijskih izvještaja

Prilog 2. Rang lista županija prema neto dobiti poduzetnika u 2024. godini – broj poduzetnika, broj radnika, ukupni prihodi te dobit i gubitak razdoblja
(iznosi u tisućama EUR)

Žup.	Naziv županije	Broj poduzetnika	Rang	Broj radnika	Rang	Ukupni prihodi	Rang	Dobit razdoblja	Rang	Gubitak razdoblja	Rang	Dobit/gubitak razdoblja 2023.	Dobit/gubitak razdoblja 2024.	Rang	Indeks 2024. /2023.
21	Grad Zagreb	52.718	1	394.768	1	83.920.830	1	6.513.318	1	943.388	1	4.024.915	5.569.930	1	138,4
17	Splitsko-dalmatinska županija	17.915	2	93.425	2	11.970.222	3	892.567	2	253.868	3	641.532	638.699	2	99,6
18	Istarska županija	13.222	3	59.010	5	7.264.328	5	731.500	4	177.974	4	467.418	553.526	3	118,4
1	Zagrebačka županija	11.867	5	87.866	3	14.465.219	2	853.215	3	411.911	2	639.253	441.304	4	69,0
8	Primorsko-goranska županija	13.094	4	72.766	4	9.258.590	4	607.912	5	174.692	5	475.977	433.220	5	91,0
5	Varaždinska županija	5.087	8	46.340	6	5.416.166	7	358.560	7	53.189	12	279.568	305.372	6	109,2
14	Osječko-baranjska županija	6.803	7	45.274	7	5.764.248	6	384.366	6	119.389	6	263.887	264.977	7	100,4
13	Zadarska županija	6.804	6	30.735	8	3.507.496	9	312.015	8	93.908	8	329.018	218.107	8	66,3
19	Dubrovačko-neretvanska županija	4.814	9	23.169	10	2.429.028	14	268.031	9	55.807	11	165.573	212.224	9	128,2
2	Krapinsko-zagorska županija	3.031	12	22.949	11	2.930.069	11	240.815	10	28.683	15	210.101	212.132	10	101,0
20	Međimurska županija	3.903	10	29.789	9	3.255.031	10	204.350	12	18.572	17	191.421	185.777	11	97,1
6	Koprivničko-križevačka županija	2.212	18	19.755	15	2.530.557	12	195.972	13	15.355	19	161.801	180.617	12	111,6
12	Brodsko-posavska županija	2.728	15	22.199	12	2.479.331	13	185.262	14	16.365	18	144.370	168.897	13	117,0
16	Vukovarsko-srijemska županija	2.697	16	21.415	13	4.134.094	8	204.846	11	58.718	10	178.071	146.127	14	82,1
4	Karlovačka županija	2.825	14	19.828	14	2.373.086	15	173.223	15	69.066	9	125.182	104.157	15	83,2
15	Šibensko-kninska županija	3.163	11	15.034	18	1.655.060	18	139.042	16	45.839	13	91.694	93.203	16	101,6
7	Bjelovarsko-bilogorska županija	2.656	17	15.688	17	1.756.811	17	101.476	18	37.848	14	78.965	63.628	17	80,6
9	Ličko-senjska županija	1.142	20	5.581	21	637.578	21	66.210	19	12.955	21	60.093	53.255	18	88,6
10	Virovitičko-podravskaa županija	1.373	19	9.813	19	1.050.884	19	54.768	20	13.241	20	42.160	41.528	19	98,5
11	Požeško-slavonska županija	1.126	21	8.429	20	843.710	20	41.331	21	20.015	16	49.674	21.315	20	42,9
3	Sisačko-moslavačka županija	2.955	13	19.482	16	2.021.177	16	109.510	17	112.023	7	20.731	-2.512	21	-
	Republika Hrvatska	162.135	-	1.063.315	-	169.663.516	-	12.638.289	-	2.732.806	-	8.641.404	9.905.483	-	114,6

Izvor: Fina, Registar godišnjih financijskih izvještaja

Prilog 3. Najveći poduzetnici sa sjedištem u Ivancu u 2024. godini prema ukupnim prihodima

(iznosi u tisućama EUR)

OIB	Naziv poduzetnika	Pretežita djelatnost	Veličina	Broj radnika		Ukupni prihodi		Dobit razdoblja		Izvoz	
				2023.	2024.	2023.	2024.	2023.	2024.	2023.	2024.
53925646045	IVANČICA d.d.	1520 Proizvodnja obuće	Veliki	609	617	27.508	31.360	1.457	1.233	21.374	24.584
99583684755	Izolaterski i limarski obrt, Božidar Gužvinec, Gačice 32	2599 Proizvodnja ostalih gotovih proizvoda od metala, d. n.	Srednji	30	30	13.906	17.363	2.004	2.121	0	0
74266568215	Mipcro d.o.o.	4120 Gradnja stambenih i nestambenih zgrada	Srednji	81	80	15.372	15.676	1.503	1.705	1	0
24099669195	BGW ELECTRONICS D.O.O.	4321 Elektroinstalacijski radovi	Mali	72	86	7.670	15.139	921	1.735	2.775	4.070
09588363702	DRVODJELAC d.o.o.	1610 Piljenje i blanjanje drva	Srednji	285	256	18.412	13.924	493	-622	17.586	12.485
16949577438	Getworker d.o.o.	7820 Djelatnosti agencija za privremeno zapošljavanje	Mali	239	413	7.756	11.464	184	-53	1.706	0
59816734317	CONEXIN d.o.o.	4322 Uvođenje instalacija vodovoda, kanalizacije i plina i instalacija za grijanje i klimatizaciju	Mali	80	84	7.261	9.476	96	192	2.402	1.137
42292933575	TMT BAU D.O.O.	2511 Proizvodnja metalnih konstrukcija i njihovih dijelova	Mali	158	231	4.223	9.229	67	470	110	2.230
90196496457	ŠPREM AMARENA d.o.o.	4690 Nespecijalizirana trgovina na veliko	Mali	24	24	2.626	7.761	31	2.848	0	10
30410831044	JEDINSTVO Kartonaža d.o.o.	1721 Proizvodnja valovitog papira i kartona te ambalaže od papira i kartona	Srednji	64	68	6.864	6.759	577	458	349	319
99386047584	KREŠIMIR-FUTURA D.O.O.	4799 Ostala trgovina na malo izvan prodavaonica, štandova i tržnica	Mali	68	72	5.542	6.657	130	127	0	0
20861395657	SPM-FLOWER d.o.o.	4690 Nespecijalizirana trgovina na veliko	Mali	24	24	5.409	6.637	116	183	0	0
46645234113	HEW IVANEC d.o.o.	2711 Proizvodnja elektromotora, generatora i transformatora	Mali	176	138	7.514	6.581	59	8	7.389	5.555
34162175086	SIBO D.O.O.	4321 Elektroinstalacijski radovi	Mali	119	110	6.110	6.077	324	209	5.832	5.485
65585597150	MARICA BUŠNJA TRG.OBRT MARICA	4711 Trgovina na malo u nespecijaliziranim prodavaonicama pretežno hranom, pićima i duhanskim proizvodima	Mali	53	57	5.481	5.895	39	79	0	0
23189439613	ELEKTRO KRUNO d.o.o.	3312 Popravak strojeva	Mali	92	90	3.062	5.322	57	130	2.047	3.784
83573842879	BGW Montaža d.o.o.	3320 Instaliranje industrijskih strojeva i opreme	Mali	56	61	3.640	4.785	284	428	3.469	4.223
97919120851	EDILNOVA d.o.o.	4120 Gradnja stambenih i nestambenih zgrada	Mali	23	23	6.789	4.644	362	277	7	7
36650377505	GPTĐ d.o.o.	1399 Proizvodnja ostalog tekstila, d. n.	Mali	68	68	4.028	4.590	11	76	1.644	1.749
16467559557	PROIZVODNJA METALNE GALANTERIJE PISKAČ VL.STJEPAN PISKAČ	2593 Proizvodnja proizvoda od žice, lanaca i opruga	Mali	17	18	3.949	4.506	742	790	0	0
Ukupno				2.338	2.550	163.123	193.844	9.453	12.395	66.691	65.638
Ukupno svi poduzetnici sa sjedištem u Ivancu				4.059	4.575	286.324	337.371	18.085	21.764	96.379	100.468

Izvor: Fina, Registar godišnjih financijskih izvještaja

Prilog 4. Popis proizvoda i usluga Fine – informacije i podaci

1. Registar godišnjih financijskih izvještaja (RGFI) – dokumentacija i podaci

Iz Registra godišnjih financijskih izvještaja (u daljnjem tekstu: RGFI), kao središnjeg izvora informacija o uspješnosti poslovanja i financijskom položaju pravnih i fizičkih osoba koji su obveznici poreza na dobit dostupni su dokumenti evidentirani u Registru. Svim pravnim i fizičkim osobama-građanima dostupni su ispis i preslika godišnjeg financijskog izvještaja te izvadak iz Registra svih obveznika.

Proizvodi	Opis proizvoda	Dostupnost
Ispis standardne dokumentacije na hrvat., engl. i njemačkom jeziku	Ispis godišnjeg financijskog izvještaja poduzetnika (obveznika poreza na dobit) u PDF formatu /dostupan na Internetu i na papiru/	Internet – servis RGFI-a putem WEB-a, e-poštom, telefaksom, poštom i u poslovnim jedinicama Fine.
Preslika standardne dokumentacije	Preslika originalnog godišnjeg financijskog izvještaja poduzetnika	Telefaksom, poštom i u poslovnim jedinicama Fine.
Ispis statističkih izvještaja	Ispis statističkih izvještaja za poslovnog subjekta na koji se izvještaj odnosi	Internet – servis RGFI-a putem WEB-a, e-poštom, telefaksom, poštom i u poslovnim jedinicama Fine.
Izvadak iz Registra	Izvadak sadrži podatke: naziv/tvrtka, MB, adresa, datum podnošenja godišnjeg financijskog izvještaja, popis druge dokumentacije i sl..	Internet – servis RGFI-a putem WEB-a, e-poštom, telefaksom, poštom i u poslovnim jedinicama Fine.
Preslika nestandardne dokumentacije (komplet)	mišljenje revizora, isprava o usvajanju i izjava o neaktivnosti	Telefaksom, poštom i u poslovnim jedinicama Fine.
Preuzimanje baze/dijela baze podataka iz standardne dokumentacije	Tražiteljima je dostupna cijela baza podataka iz Bilance i RDG-a ili određeni set podataka za sve poduzetnike ili svi ili određeni podaci za manji skup poduzetnika prema kriteriju koji definira tražitelj podataka.	Putem e-pošte na adrese: rgfi.zg@fina.hr, rgfi.os@fina.hr, rgfi.ri@fina.hr, rgfi.st@fina.hr, poštom i u Centru za registre.

1.1. Obrađeni podaci iz godišnjih financijskih izvještaja poduzetnika registriranih u RGFI-u

Obradom podataka iz godišnjih financijskih izvještaja te iz drugih izvora za potrebe gospodarstva i javnosti te za potrebe državnih tijela i institucija izrađujemo informacije i analize o gospodarskim i financijskim kretanjima prema specifičnim zahtjevima naručitelja i to na razini Republike Hrvatske, pojedinih županija, gradova/općina i po sektorima djelatnosti.

Proizvodi	Opis proizvoda	Dostupnost
Cjelovita baza podataka na razini RH/dio baze podataka za pojedina područja ili pojedine djelatnosti	Agregirani podaci iz godišnjih financijskih izvještaja poduzetnika na razini RH, prema različitim kriterijima: NKD-u, veličini, vlasništvu i teritorijalnoj pripadnosti. Podatke isporučujemo tiskane na papiru ili u elektroničkom obliku.	U elektroničkom obliku isporučuju se: putem e-pošte, poštom i u poslovnim jedinicama Fine
Analiza o financijskim rezultatima poslovanja poduzetnika u RH	Analiza poslovanja poduzetnika u RH prema podacima o rezultatima iz GFI-a poduzetnika	Tiskane na papiru u obliku publikacije ili CD-u, putem e-pošte, poštom i u poslovnim jedinicama Fine.
Analiza financijskih rezultata poslovanja poduzetnika po SVIM županijama	Daje uvid u kretanja u gospodarstvu svake pojedine županije te usporedbu odnosne županije s ostalim županijama i RH.	Tiskana na papiru u obliku publikacije isporučuje se: poštom i u poslovnim jedinicama Fine.
Analiza rezultata poslovanja poduzetnika prema teritorijalnoj pripadnosti (određena županija, grad/općina) i po sektorima - po posebnom zahtjevu naručitelja	Analiza agregiranih podataka iz godišnjih financijskih izvještaja (bilanca i račun dobiti i gubitka) određene županije, grada, općine i njihova usporedba s podacima na razini RH.	Tiskane na papiru ili u elektroničkom obliku, putem e-pošte, poštom i u poslovnim jedinicama Fine.
Rang liste poduzetnika	Prema različitim kriterijima, npr. broju radnika, ukupnom prihodu, izvozu, dobiti, veličini imovine ... U određenom sektoru (prerađivačkoj industriji, trgovini, građevinarstvu i dr.), prema različitim kriterijima: broju radnika, ukupnom prihodu izvozu, dobiti ...	Tiskane na papiru ili u elektroničkom obliku, putem e-pošte, poštom i u poslovnim jedinicama Fine.
Adresari poslovnih subjekata	Tvrtka/naziv, OIB, adresa, šifra i naziv djelatnosti, vrstu vlasništva, županiji i gradu/općini. Izrađujemo ih prema različitim kriterijima i prema zahtjevu naručitelja: po abecednom redu, prema djelatnostima, po teritorijalnom principu, prema veličini, vlasništvu i sl.	Tiskane na papiru ili u elektroničkom obliku, putem e-pošte, poštom i u poslovnim jedinicama Fine.
Podaci po posebnom zahtjevu naručitelja	Pojedinačni ili agregirani podaci iz godišnjih financijskih izvještaja poduzetnika obrađeni prema zahtjevu naručitelja	Tiskane na papiru ili u elektroničkom obliku putem e-pošte, poštom i u poslovnim jedinicama Fine

2. JEDINSTVENI REGISTAR RAČUNA

Jedinstveni registar računa (JRR) je evidencija transakcijskih računa poslovnih subjekata, računa proračuna i računa za naplatu zajedničkih prihoda proračuna te računa građana, otvorenih u bankama i u Hrvatskoj narodnoj banci. Podaci o računima ažuriraju se svakodnevno. Pristup podacima o računima poslovnih subjekata dostupan je svima, poslovnim subjektima i građanima, putem interneta i u poslovnim jedinicama Fine.

Proizvodi	Opis proizvoda	Dostupnost
Pregled podataka	Ispis podataka o računu/računima poslovnih subjekata i građana, na papiru ili u elektroničkom obliku.	Potrebno je ispuniti Zahtjev i dostaviti ga putem Online servisa za predaju dokumentacije (OSPD sustav) ili u papirnatom obliku u jednu od Fininih poslovnica.
Izravan uvid u sve podatke	Bankama i ovlaštenim korisnicima omogućen je uvid u sve podatke o transakcijskim računima poslovnih subjekata i građana (bankama, samo za građane/klijente banaka)	Putem aplikacije WEB JRR na koju se korisnici mogu pretplatiti na 6 ili 12 mjeseci.
Uvid u javne podatke - putem WEB servisa	Svim poslovnim subjektima i građanima, 24 sata dnevno, na Internetu su dostupni javni podaci o transakcijskim računima poslovnih subjekata i statusu blokade.	Potrebno je ispuniti Zahtjev i dostaviti ga putem Online servisa za predaju dokumentacije (OSPD sustav) ili u papirnatom obliku u jednu od Fininih poslovnica.
Preuzimanje svih podataka	Obveznicima dostave podataka u JRR (banke) omogućeno je preuzimanje podataka o transakcijskim računima i promjena po računima svih poslovnih subjekata i građana, njihovih klijenata, a svim drugim zainteresiranim korisnicima dostupne su dnevne promjene koje se odnose na javne podatke.	Usluga se ugovara s Finom, a dostupna je putem WEB servisa i Connect Directom.

3. REGISTAR KONCESIJA

Registar koncesija jedinstvena je elektronička evidencija ugovora i središnji izvor informacija o svim koncesijama ugovorenim na području Republike Hrvatske. Registar je javan. Svatko može, bez dokazivanja pravnog interesa, imati uvid u javne podatke iz Registra. Pristup podacima iz Registra koncesija ostvaruje se putem stranice www.fina.hr.

Proizvodi	Opis proizvoda	Dostupnost
Uvid u javne podatke – putem WEB servisa RK	Svim poslovnim subjektima, 24 sata dnevno, na internetu su dostupni javni podaci: naziv i OIB davatelja koncesije, naziv/ime korisnika koncesije, datum početka i datum isteka ostvarivanja koncesije, vrsta koncesije i lokacija koncesije	Javni podaci su besplatno dostupni na stranici www.fina.hr

4. UPISNIK SUDSKIH I JAVNOBILJEŽNIČKIH OSIGURANJA

Upisnik sudskih i javnobilježničkih osiguranja jedinstvena je baza podataka o upisanim pravima vjerovnika na temelju sudskih i javnobilježničkih osiguranja. Upisnik je javna knjiga čiji su podaci dostupni svakome. Upisom u upisnik stječe se založno pravo na predmetu osiguranja te se istodobno štiti potencijalni vjerovnik i dodatni je instrument upravljanja rizikom koji je namijenjen subjektima koji se nalaze u ulozi vjerovnika.

Proizvodi	Opis proizvoda	Dostupnost
Ispis	Ispis je otisak podataka iz Upisnika.	U Službi upisa u Fini, telefaksom i poštom.
Prijepis (preslika)	Prijepis (preslika) je otisak originalnog dokumenta iz Upisnika, isključivo u papirnom obliku	U Službi upisa u Fini, telefaksom i poštom.
Uvid u javne podatke iz Upisnika	Uz navođenje podataka o založenom predmetu/pravu ili predmetu/pravu i vjerovniku ili dužniku, omogućen je uvid u podatke o dužniku, predmetu/pravu, broju i datumu upisa i u podatak o tome radi li se o privremenom ulošku ili o glavnom upisu.	Uvid u podatke iz Upisnika moguće je dobiti besplatno, i to: na upisničkim mjestima Službe upisa u Fini i Internetom - servis E-upisnik ⁵ .
Izvadak	Izvadak sadrži temeljne podatke o glavnom upisu, strankama, predmetu, vrsti i visini obveze i pravomoćnosti/nepravomoćnosti zaključka o upisu.	Internetom - servis E-upisnik, u Službi upisa u Fini, e-poštom, telefaksom i poštom. Na temelju pismenog tražiteljeva zahtjeva podnesenog u Fininim poslovnim jedinicama ili telefaksom.
Upis u Upisnik	Upisom u Upisnik stječe se dobrovoljno sudsko i javnobilježničko pravo te prijenos vlasništva na pokretninama i prijenos prava radi osiguranja tražbine. Postupak upisa pokreće se prijedlogom stranke ili po službenoj dužnosti na temelju zaprimljenog rješenja, zapisnika o sudskoj nagodbi ili druge odluke suda.	Prijedlog za upis stranka može predati: u Službi upisa u Fini, poštom, kao preporučenu pošiljku s dostavnicom/povratnicom i internetom uz korištenje Finine kartice

Više o dokumentaciji i postupku upisa, te o cijenama usluga na našim stranicama www.fina.hr>> REGISTRU.

5. INTERNETSKI SERVIS info.BIZ

Internetski servis info.BIZ omogućuje brz i jednostavan način pristupa informacijama o uspješnosti poslovanja i financijskom položaju poduzetnika te poslovnoj okolini u kojoj djeluju. Prvi je i jedini servis koji sadrži sve poslovne informacije na jednom mjestu te omogućuje usporedbu podataka poslovanja određenog poduzetnika i hrvatskoga gospodarstva u cjelini.

Proizvod	Opis	Dostupnost
Internetski servis info.BIZ	info.BIZ servis pruža uvid u informacije o uspješnosti poslovanja i financijskom položaju svih poslovnih subjekata te o poslovnoj okolini u kojoj oni djeluju Najveća je i najažurnija baza poslovnih informacija za više od 830.000 poslovnih subjekata iz više od 30 izvora. Omogućuje brže, jednostavnije i sigurnije donošenje poslovnih odluka, sustavno praćenje klijenata, olakšava izradu poslovnih analiza te praćenje trendova i prepoznavanje potencijala na tržištu.	- internet - servis info.BIZ na stranici: www.fina.hr
info.BIZ servis uz standardne podatke dodatno nudi:		

⁵ Uvjeti pristupanja servisu e-Upisnik objavljeni su na internetskim stranicama www.fina.hr>> Poslovne informacije i financijski izvještaji.

- ocjenu kreditnog rejtinga prema priznatim svjetskim standardima (usklađeno s Basel III smjernicama i MSFI 9 računovodstvenim standardom) za razdoblje od 5 godina
- preuzimanje bonitetnih informacija za poslovne subjekte sa sjedištem u Hrvatskoj – BON-1 i BONPLUS (Fina)
- preuzimanje punih bonitetnih izvještaja za poslovne subjekte registrirane u nekoj od 63 zemlje svijeta i skraćenih bonitetnih izvještaja za poslovne subjekte registrirane u nekoj od 37 zemalja svijeta (Coface)
- napredne funkcionalnosti usporedbe za potrebe analiza svih vrsta poslovnih subjekata
- naprednu pretragu poslovnih subjekata s mogućnošću izvoza adresnih i dodatno do 5 financijskih podataka (u premium paketu) u excel formatu
- pregled podataka o prodaji nekretnina i pokretnina u ovršnom postupku
- informacije o postojanju i broju založnih prava
- mogućnost neograničenog izvoza godišnjih financijskih izvještaja u excel i pdf formatu
- uvid u popis subjekata koji su pregledavali podatke o korisniku (dostupno u PREMIUM paketu)
- prikaz rangiranja i udjela za poduzetnike i financijske institucije
- dnevno praćenje promjena – mogućnosti odabira kriterija i vrste promjena koje se prate te vremena i načina primanja obavijesti
- uvid u sumarne podatke o insolventnosti poslovnih subjekata prema različitim kriterijima
- sumarne podatke za poduzetnike, financijske institucije, proračune i proračunske korisnike i neprofitne organizacije, za razdoblje od 5 godina
- mogućnost preuzimanja gotovih analiza financijskih rezultata poslovanja poduzetnika na razini RH, po županijama, općinama/gradovima, u pdf formatu
- makroekonomski podaci (dostupno u PREMIUM PLUS paketu)
- kronološki prikaz događaja

6. INFORMACIJE O BONITETU PODUZETNIKA I O NJIHOVOJ SOLVENTNOSTI

Informacije o bonitetu i solventnosti nezamjenjiva su pomoć u poslovnom odlučivanju, jer smanjuju potencijalni poslovni rizik i omogućuju procjenu poslovanja i kreditne sposobnosti poslovnih partnera. Nužne su pri prijavama na natječaje, dobivanju kredita i bankovnih garancija te emisiji vrijednosnih papira.

Proizvodi	Opis proizvoda	Dostupnost
Informacija o bonitetu - obrazac BON-1 na hrvatskom, engleskom i njemačkom jeziku	Sadrži podatke o vrijednosti imovine, ukupnim prihodima, dinamici prihoda, ukupnim rashodima, kapitalu i rezervama, dobiti ili gubitku, broju radnika te pokazatelje stabilnosti i zaduženosti, likvidnosti, brzine obrtaja i uspješnosti poslovanja	- tiskana na papiru: telefaksom ili u poslovnim jedinicama Fine; - u elektroničkom obliku: putem Interneta - servis WEB-BON
Informacija o bonitetu – na obrascima BON-1/IN i BON-1/S	Informacije o bonitetu slovenskih gospodarskih društava	- tiskana na papiru: telefaksom ili u poslovnim jedinicama Fine;
Bonitetna informacija BONPLUS	Sadrži osnovne podatke o poduzetniku, financijske informacije za 3 poslovne godine . U bonitetnu informaciju uključena je ocjena financijskog rejtinga . Ocjena financijskog rejtinga daje informaciju o tome kolika je vjerojatnost da će u određenom razdoblju, kod određenog poduzetnika doći do zastoja u plaćanju. Izdaje se na hrvatskom, engleskom i njemačkom jeziku!	- tiskana na papiru: u poslovnim jedinicama Fine ili poštom - u elektroničkom obliku: e-poštom
Provjera vjerodostojnosti izdane informacije i Potvrda o razlozima neizdavanja informacije	Na tražiteljev zahtjev provjerava se vjerodostojnost izdane informacije o bonitetu tako da se iz aplikacije tiska duplikat informacije za koju se traži provjera. Kad iz određenih razloga nije moguće izdati bonitetnu informaciju na tražiteljev zahtjev se izdaje potvrda u kojoj se navode razlozi..	- tiskana na papiru: telefaksom ili u poslovnim jedinicama Fine
Informacija o tražiteljima za određeni poslovni subjekt	Usluga se odnosi na uvid i tiskanje popisa svih tražitelja bonitetne informacije BON-1 koje se odnose na određenog poslovnog subjekta. Informacije isporučujemo tiskane na papiru ili u e-obliku	- poslovnim jedinicama Fine; - putem Interneta

Za sve navedene proizvode naknada je određena Cjenikom, a cijene su oglašene na Internet stranicama Fine na adresi www.fina.hr

Za sve navedene proizvode naknada je određena Cjenikom usluga Fine.

- o **internetski servisi** - korisnicima Fininih internetskih servisa mogu postati osobe koje su navedene u pristupnici za pojedini servis i koje prihvaćaju opće uvjete korištenja navedene u pristupnici. Pristupnice možete predati u svim Fininim podružnicama, a za *WEB servis JRR-a* pristupnicu možete poslati na adresu e-pošte: jrr@fina.hr. Pristup internetskim servisima omogućen je preko WEB stranice Fine, <http://www.fina.hr>
- o **e-poštom** - podatke i/ili informacije isporučujemo na temelju pisanog zahtjeva, koji nam možete dostaviti poštom ili elektroničkom poštom, na jednu od adresa: analize@fina.hr, jrr@fina.hr i bonplus@fina.hr.
- o **telefaksom** - podatke i/ili informacije isporučujemo na temelju pisanog zahtjeva, koji nam možete dostaviti poštom ili elektroničkom poštom, na jednu od adresa: analize@fina.hr, jrr@fina.hr i bonplus@fina.hr
- o **poštom** - podatke i/ili informacije isporučujemo na temelju pisanog zahtjeva, koji nam možete dostaviti poštom ili elektroničkom poštom, na jednu od adresa: analize@fina.hr, jrr@fina.hr i bonplus@fina.hr. Podatke i/ili informacije isporučujemo na disketi, CD-u ili u papirnom obliku, ovisno o zahtjevu tražitelja i o količini traženih podataka.
- o **osobno preuzimanje u Fininim poslovnim jedinicama**
Podaci i/ili informacije isporučujemo na temelju pisanog zahtjeva, koji nam možete dostaviti poštom ili elektroničkom poštom, na jednu od adresa: analize@fina.hr, jrr@fina.hr i bonplus@fina.hr a isporučuju na disketi, CD-u ili u papirnom obliku, ovisno o zahtjevu tražitelja i o količini traženih podataka.

Popis Fininih poslovnih jedinica i brojevi telefaksa za slanje Zahtjeva za informacijama

Poslovna jedinica	Adresa	Telefaks	Poslovna jedinica	a	Telefaks
Zagreb	Ulica grada Vukovara 70	01/612 7063 01/612 7522 01/612 7569	Rijeka	Frana Kurelca 8	051/331 332
Bjelovar	Franje Supila 4	043/666 211	Sisak	Ul. I. K. Sakcinskoga 1	044/523 373
Čakovec	Otokara Keršovanija 7	040/371 067	Požega	Trg Svetog Trojstva 3	034/290 995
Dubrovnik	Put Republike 24a	020/431 360	Slavonski Brod	Ul. Petra Krešimira IV 20	035/441 714
Gospić	Kaniška 4	053/561 575	Split	Mažuranićevo šetalište 24b	021/547 613
Karlovac	Trg M. Šuflaja 2a	047/627 114	Šibenik	Perivoj Luke Marune 1	022/218 952
Koprivnica	Opatička 1	048/656 221	Varaždin	Augusta Cesarca 2	042/212 323
Kutina	Hrvatskih branitelja 4	044/683 071	Vinkovci	Dr. Franje Tuđmana 2	032/343 129
Našice	J. J. Strossmayera 3	031/228 880	Zabok	Matije Gupca 46	049/226 155
Slatina	L. Jagera 1-3	031/222 133	Zadar	Ivana Danila 4	023/250 726
Pula	Giardini 5	052/526 177	Vukovar	Olajnica b.b.	032/441 815 032/455 331
Centar za registre	Grahorova 20, Zagreb	01/612 8383 01/612 8381			

NARUDŽBENICA za analize, informacije i/ili podatke

Podaci o tražitelju

(poslovni subjekti upisuju naziv, matični broj i OIB, a građani ime i prezime te OIB)

Naziv/ime i prezime:			
Matični broj		OIB	
Osoba za kontakt			
Adresa (pošta, mjesto, ulica i broj)			
Telefon		Telefaks	
Adresa e-pošte			

Standardne analize poslovanja poduzetnika (41,54 EUR primjerak, PDV uključen)

(znakom x označite narudžbu i upišite godinu/godine za koje tražite analize)

- Analiza financijskih rezultata poduzetnika RH u _____ god. (od 2002. nadalje)
(upišite godine za koje želite naručiti analize)
- Analiza financijskih rezultata poduzetnika po županijama u _____ god. (od 2004. nadalje)
(upišite godine za koje želite naručiti analize)
- Analiza financijskih rezultata poduzetnika po gradovima/općinama u _____ god. (od 2008. nadalje)
(upišite godine za koje želite naručiti analize)

Analiza financijskih rezultata poduzetnika RH na engleskom jeziku (skraćena verzija)

- za 2010. god. za 2011./2012. god. za 2013. god. za 2014. god. za 2015./2016.god. za 2017./2018. god.
 za 2019. god. za 2019./2020. god. za 2021. god. za 2022. god. za _____ . god.

Analizu financijskih rezultata grada, općine ili županije moguće je kupiti i preuzeti putem info.BIZ servisa: <https://infobiz.fina.hr>

Želite li naručiti **Analizu financijskih rezultata poduzetnika po posebnom zahtjevu**, pisani zahtjev pošaljite na adresu e-pošte analize@fina.hr. Cijena takve analize određuje se prema obimu, količini informacija i podacima koje analiza sadrži.

Sumarni podaci po narudžbi

Sumarni financijski podaci poslovanja poduzetnika prema različitim kriterijima (**16,59 EUR**) / tablica, PDV uključen), dostupni od 2002. nadalje.

Osnovni rezultati poslovanja poduzetnika za _____ (navedite jednu ili više godina)

- po djelatnostima po veličinama po vlasništvu po gradovima/općinama po županijama

Imovina poduzetnika prema stanju 31.12. prethodne i tekuće godine za _____ (navedite jednu ili više godina)

- po djelatnostima po veličinama po vlasništvu po gradovima/općinama po županijama

Kapital i obveze poduzetnika prema stanju 31.12. prethodne i tekuće godine za _____ (navedite jednu ili više godina)

- po djelatnostima po veličinama po vlasništvu po gradovima/općinama po županijama

Financijski pokazatelji poduzetnika (21 pokazatelj), (upišite za koju godinu, a želite li tablicu pokazatelja za određenu skupinu, upišite koju)

- za godinu: _____ za veličinu _____ za djelatnost _____
 za vlasništvo _____ za žup./grad/općinu _____

Osim ponuđenih tablica koje se najčešće traže, u mogućnosti smo pripremiti i tablice s podacima/pokazateljima prema Vašim potrebama. Podaci se mogu pripremiti samo za neku županiju/grad/općinu, samo za neku djelatnost (bilo koje razine), samo za jednu veličinu, jednu oznaku vlasništva ili za bilo koju kombinaciju kriterija. U izlaznoj tablici podaci mogu biti grupirani po županijama, gradovima/općinama, veličini, vlasništvu ili prema bilo kojoj razini djelatnosti.

Preuzimanje podataka

Odaberite kako želite preuzeti podatke:

- poštom na adresu s narudžbenice e-poštom osobno u poslovnici Fine _____
(navedite poslovnici)

Napomena:

U _____, dana _____

Potpis:

Izdavač:

Financijska agencija
10 000 Zagreb, Ulica grada Vukovara 70
telefon: (01) 612 8016
telefaks: (01) 612 8089
internet adresa: <http://www.fina.hr>
adresa elektroničke pošte: info@fina.hr

Glavna urednica:

Branka Viduka

Autor/ica:

Sandra Fabrični

Oblikovanje i prijelom:

Sandra Fabrični

Tisak:

Financijska agencija

Narudžbe:

Financijska agencija
Sektor javnih servisa
Centar za registre
10 000 Zagreb, Grahorova 20
telefaks: (01) 6128 383
telefon: (01) 6128 368
adresa elektroničke pošte: analize@fina.hr

Informacije:

besplatni telefon: 0800 00 80
adresa elektroničke pošte: info@fina.hr

Zabranjeno umnožavanje!