



REPUBLIKA HRVATSKA
VARAŽDINSKA ŽUPANIJA
GRAD IVANEC

GRADONAČELNIK

KLASA: 400-05/15-01/12
URBROJ: 2186/12-04/016-15/2


Ivanec, 15. rujna 2015.

Na temelju članka 64. Statuta Grada Ivanca („Službeni vjesnik Varaždinske županije“ br.21/09, 12/13, 23/13- pročišćeni tekst), Gradonačelnik grada Ivanca, a nakon razmatranja godišnjeg izvještaja trgovačkog društva Ivkom d.d. za razdoblje 01.01.2014. do 31.12.2014. godine, donosi

ZAKLJUČAK

Prihvaća se godišnje financijsko izvješće trgovačkog društva Ivkom d.d. za razdoblje 01.01.2014. do 31.12.2014. godine, te se dostavlja Gradskom vijeću na razmatranje.

GRADONAČELNIK:
Milorad Batinić, dipl.ing.



GRAD IVANEC
42240 IVANEC
(n/r gđe. Maje Darabuš)

Vaš znak:

Naš znak: 273/1-2015.

Ivanec, 14. rujna 2015.

PREDMET: Godišnji financijski izvještaji za 2014. godinu
- dostavlja se podaci

Poštovani,

u prilogu dostavljamo Vam financijske izvještaje za 2014. godinu za Ivkom d.d. i to:

- Godišnji financijski izvještaj poduzetnika za 2014. godinu
- Bilješke uz financijske izvještaje
- Mišljenje neovisnog revizora
- Godišnje izvješće
- Odluka Glavne skupštine o usvajanju temeljnih financijskih izvješća

S poštovanjem,

REPUBLIKA HRVATSKA
VARAŽDINSKA ŽUPANIJA
GRAD IVANEC

Primljeno: 15.09.2015.		
Klasifikacijska oznaka	Org. jed.	
400-05/15-01/12	04/16	
Urudžbeni broj	Pril.	vrlj.
378-15-1	46 list.	

Izvršni direktor:
Mladen Stanko, mag.oec.

ivkom
d.d. za komunalne poslove
Vladimira Nazora 96b



GODIŠNJI FINANCIJSKI IZVJEŠTAJ PODUZETNIKA za 2014. godinu

1.754.300.405,22

Kontrolni broj

Vrsta izvještaja: 10

Matični broj (MB): 03136906

Matični broj suda (MBS): 070000553

Osobni identifikacijski broj (OIB): 31407797858

Naziv obveznika: IVKOM DD

Poštanski broj i mjesto: 42240

IVANEC

Ulica i kućni broj: V. Nazora 96b

Adresa e-pošte: ivkom@ivkom.hr

Internet adresa: www.ivkom.hr

Šifra općine/grada: 156

Šifra županije: 5

VARAŽDINSKA

Šifra NKD-a: 3811

Proizvodnja neposrednog energija

Konsolidirani izvještaj: NE

Obveza revizije: DA

OIB rev.: 41748200389

Šifra svrhe predaje: 2

Priloga računa u prilogu javna cijena

Oznaka veličine: 2

Iznos u veličini poduzetnika

Oznaka vlasništva: 11

Priloga vlasništva (javna, komunalna i slična)

Porijeklo kapitala: 100

(domaći kapital, %)

(strani kapital, %)

Broj zaposlenih: 90

(krajem razdoblja)

(u prethodnoj godini)

75

(u tekućoj godini)

Broj zaposlenih: 81

(na temelju sati rada)

(u prethodnoj godini)

62

(u tekućoj godini)

Broj mjeseci poslovanja: 12

(u prethodnoj godini)

12

(u tekućoj godini)

Popis dokumentacije

DA

Bilanca i Račun dobiti i gubitka

NE

Dodatni podaci

DA

Bilješke uz financijske izvještaje

DA

Izvještaj o novčanom tijeku

DA

Izvještaj o promjenama kapitala

DA

Revizorsko izvješće

DA

Godišnje izvješće

DA

Odluka o raspodjeli dobiti ili pokriću gubitka

DA

Odluka o utvrđivanju godišnjeg financijskog izvještaja

NE

Godišnji financijski izvještaj prema MSFI-u (nestandardni izvještaj)

Matični brojevi pripojenih subjekata:

Matični brojevi sudionika statusnih promjena spajanja:

Knjigovodstveni servis:

(matični broj servisa)

(naziv servisa)

Osoba za kontaktiranje: Kušen Brankica

(unosi se samo prezime i ime osobe za kontakt)

Telefon: 042770573

Telefaks: 042781307

Adresa e-pošte: brankica@ivkom.hr

Prezime i ime: Stanko Mladen

(osoba ovlaštena za zastupanje)

Verzija Excel datoteke: 2.0.4.

ivkom
d.o.o. za komunalne poslove
Nazora 96b

(potpis osobe ovlaštene za zastupanje)

BILANCA
stanje na dan 31.12.2014.

Obrazac
POD-BIL

Obveznik: 31407797858; IVKOM DD

Naziv pozicije	AOP oznaka	Rbr. biljeske	Prethodna godina (neto)	Tekuća godina (neto)
1	2	3	4	5
AKTIVA				
A) POTRAŽIVANJA ZA UPISANI A NEUPLAĆENI KAPITAL	001			
B) DUGOTRAJNA IMOVINA (003+010+020+029+033)	002		89.754.776	18.602.403
I. NEMATERIJALNA IMOVINA (004 do 009)	003		29.220	1.073.634
1. Izdaci za razvoj	004			
2. Koncesije, patenti, licencije, robne i uslužne marke, softver i ostala prava	005		11.232	11.341
3. Goodwill	006			
4. Predumovi za nabavu nematerijalne imovine	007			
5. Nematerijalna imovina u pripremi	008			
6. Ostala nematerijalna imovina	009		17.988	1.062.293
II. MATERIJALNA IMOVINA (011 do 019)	010		87.433.680	15.236.893
1. Zemljište	011		82.444	22.817
2. Građevinski objekti	012		67.331.982	2.420.703
3. Postrojenja i oprema	013		520.060	430.951
4. Alati, pogonski inventar i transportna imovina	014		2.272.296	3.488.881
5. Biološka imovina	015			
6. Predumovi za materijalnu imovinu	016			
7. Materijalna imovina u pripremi	017		17.226.898	8.873.541
8. Ostala materijalna imovina	018			
9. Ulaganje u nekretnine	019			
III. DUGOTRAJNA FINACIJSKA IMOVINA (021 do 028)	020		2.291.876	2.291.876
1. Udjeli (dionice) kod povezanih poduzetnika	021		2.291.876	2.291.876
2. Dani zajmovi povezanim poduzetnicima	022			
3. Sudjelujući interesi (udjeli)	023			
4. Zajmovi dani poduzetnicima u kojima postoje sudjelujući interesi	024			
5. Ulaganja u vrijednosne papire	025			
6. Dani zajmovi, depoziti i slično	026			
7. Ostala dugotrajna financijska imovina	027			
8. Ulaganja koja se obračunavaju metodom udjela	028			
IV. POTRAŽIVANJA (030 do 032)	029		0	0
1. Potraživanja od povezanih poduzetnika	030			
2. Potraživanja po osnovi prodaje na kredit	031			
3. Ostala potraživanja	032			
V. ODGOĐENA POREZNA IMOVINA	033			
C) KRATKOTRAJNA IMOVINA (035+043+050+058)	034		12.219.798	8.889.333
I. ZALIHE (036 do 042)	035		818.375	311.451
1. Sirovine i materijal	036		818.375	272.880
2. Proizvodnja u tijeku	037			
3. Gotovi proizvodi	038			
4. Trgovačka roba	039			38.571
5. Predumovi za zalihe	040			
6. Dugotrajna imovina namijenjena prodaji	041			
7. Biološka imovina	042			
II. POTRAŽIVANJA (044 do 049)	043		5.834.438	4.086.761
1. Potraživanja od povezanih poduzetnika	044		278.629	1.396.914
2. Potraživanja od kupaca	045		4.432.733	2.097.361
3. Potraživanja od sudjelujućih poduzetnika	046			
4. Potraživanja od zaposlenika i članova poduzetnika	047			
5. Potraživanja od države i drugih institucija	048		58.934	13.860
6. Ostala potraživanja	049		1.064.142	578.626
III. KRATKOTRAJNA FINACIJSKA IMOVINA (051 do 057)	050		0	0
1. Udjeli (dionice) kod povezanih poduzetnika	051			

BILANCA
stanje na dan 31.12.2014.

Obrazac
POD-BIL

Obveznik: 31407797858; IVKOM DD

Naziv pozicije	AOP oznaka	Rbr. bilješke	Prethodna godina (neto)	Tekuća godina (neto)
1	2	3	4	5
2. Dani zajmovi povezanim poduzetnicima	052			
3. Sudjelujući interesi (udjeli)	053			
4. Zajmovi dani poduzetnicima u kojima postoje sudjelujući interesi	054			
5. Ulaganja u vrijednosne papire	055			
6. Dani zajmovi, depoziti i slično	056			
7. Ostala financijska imovina	057			
IV. NOVAC U BANC I BLAGAJNI	058		5.566.985	4.491.121
D) PLAĆENI TROŠKOVI BUDUĆEG RAZDOBLJA I OBRAČUNATI PRIHODI	059		58.707	40.787
E) UKUPNO AKTIVA (001+002+034+059)	060		102.033.281	27.532.523
F) IZVANBILANČNI ZAPISI	061		30.145.380	10.512.810
PASIVA				
A) KAPITAL I REZERVE (063+064+065+071+072+075+078)	062		40.776.249	14.041.804
I. TEMELJNI (UPISANI) KAPITAL	063		30.145.380	10.512.810
II. KAPITALNE REZERVE	064			
III. REZERVE IZ DOBITI (066+067+068+069+070)	065		10.077.422	2.942.503
1. Zakonske rezerve	066		44.217	46.309
2. Rezerve za vlastite dionice	067			
3. Vlastite dionice i udjeli (odbitna stavka)	068			
4. Statutarne rezerve	069			
5. Ostale rezerve	070		10.033.205	2.896.194
IV. REVALORIZACIJSKE REZERVE	071		348.367	348.367
V. ZADRŽANA DOBIT ILI PRENESENI GUBITAK (073-074)	072		163.229	202.987
1. Zadržana dobit	073		163.229	202.987
2. Preneseni gubitak	074			
VI. DOBIT ILI GUBITAK POSLOVNE GODINE (076-077)	075		41.851	35.137
1. Dobit poslovne godine	076		41.851	35.137
2. Gubitak poslovne godine	077			
VII. MANJINSKI INTERES	078			
B) REZERVIRANJA (080 do 082)	079		0	0
1. Rezerviranja za mirovine, otpremnine i slične obveze	080			
2. Rezerviranja za porezne obveze	081			
3. Druga rezerviranja	082			
C) DUGOROČNE OBVEZE (084 do 092)	083		140.638	0
1. Obveze prema povezanim poduzetnicima	084			
2. Obveze za zajmove, depozite i slično	085			
3. Obveze prema bankama i drugim financijskim institucijama	086		140.638	
4. Obveze za predujmove	087			
5. Obveze prema dobavljačima	088			
6. Obveze po vrijednosnim papirima	089			
7. Obveze prema poduzetnicima u kojima postoje sudjelujući interesi	090			
8. Ostale dugoročne obveze	091			
9. Odgođena porezna obveza	092			
D) KRATKOROČNE OBVEZE (094 do 105)	093		5.477.197	3.245.953
1. Obveze prema povezanim poduzetnicima	094			
2. Obveze za zajmove, depozite i slično	095			
3. Obveze prema bankama i drugim financijskim institucijama	096		180.488	125.973
4. Obveze za predujmove	097		656.295	1.593
5. Obveze prema dobavljačima	098		2.777.632	857.008
6. Obveze po vrijednosnim papirima	099			
7. Obveze prema poduzetnicima u kojima postoje sudjelujući interesi	100			
8. Obveze prema zaposlenicima	101		381.570	354.807
9. Obveze za poreze, doprinose i slična davanja	102		232.790	430.661

BILANCA
stanje na dan 31.12.2014.

Obrazac
POD-BIL

Obveznik: 31407797858; IVKOM DD

Naziv pozicije	AOP oznaka	Rbr. bilješke	Prethodna godina (neto)	Tekuća godina (neto)
1	2	3	4	5
10. Obveze s osnove udjela u rezultatu	103			
11. Obveze po osnovi dugotrajne imovine namijenjene prodaji	104			
12. Ostale kratkoročne obveze	105		1.248.422	1.475.911
E) ODGOĐENO PLAĆANJE TROŠKOVA I PRIHOD BUDUĆEGA RAZDOBLJA	106		55.639.197	10.244.766
F) UKUPNO – PASIVA (062+079+083+093+106)	107		102.033.281	27.532.523
G) IZVANBILANČNI ZAPISI	108		30.145.380	10.512.810
DODATAK BILANCI (popunjava poduzetnik koji sastavlja konsolidirani godišnji financijski izvještaj)				
A) KAPITAL I REZERVE				
1. Pripisano imateljima kapitala matice	109			
2. Pripisano manjinskom interesu	110			

RAČUN DOBITI I GUBITKA
za razdoblje 01.01.2014. do 31.12.2014.

Obrazac
POD-RDG

Obveznik: 31407797858; IVKOM DD

Naziv pozicije	AOP oznaka	Rbr. bilješka	Prethodna godina	Tekuća godina
1	2	3	4	5
I. POSLOVNI PRIHODI (112+113)	111		17.113.146	11.405.704
1. Prihodi od prodaje	112		13.727.291	10.410.412
2. Ostali poslovni prihodi	113		3.385.855	995.292
II. POSLOVNI RASHODI (115+116+120+124+125+126+129+130)	114		17.320.357	11.570.772
1. Promjene vrijednosti zaliha proizvodnje u tijeku i gotovih proizvoda	115			
2. Materijalni troškovi (117 do 119)	116		4.794.095	3.212.226
a) Troškovi sirovina i materijala	117		2.528.237	1.567.085
b) Troškovi prodane robe	118		392.546	338.033
c) Ostali vanjski troškovi	119		1.873.312	1.307.108
3. Troškovi osoblja (121 do 123)	120		7.350.111	5.509.260
a) Neto plaće i nadnice	121		5.100.712	3.775.636
b) Troškovi poreza i doprinosa iz plaća	122		1.274.059	944.607
c) Doprinosi na plaće	123		975.340	789.017
4. Amortizacija	124		2.343.214	753.950
5. Ostali troškovi	125		2.397.609	1.584.132
6. Vrijednosno usklađivanje (127+128)	126		327.229	432.513
a) dugotrajne imovine (osim financijske imovine)	127			
b) kratkotrajne imovine (osim financijske imovine)	128		327.229	432.513
7. Rezerviranja	129			
8. Ostali poslovni rashodi	130		108.099	78.691
III. FINANCIJSKI PRIHODI (132 do 136)	131		352.749	216.023
1. Kamate, tečajne razlike, dividende i slični prihodi iz odnosa s povezanim poduzetnicima	132		122.855	78.016
2. Kamate, tečajne razlike, dividende, slični prihodi iz odnosa s nepovezanim poduzetnicima i drugim osobama	133		229.894	138.007
3. Dio prihoda od pridruženih poduzetnika i sudjelujućih interesa	134			
4. Nerealizirani dobiti (prihodi) od financijske imovine	135			
5. Ostali financijski prihodi	136			
IV. FINANCIJSKI RASHODI (138 do 141)	137		92.564	11.102
1. Kamate, tečajne razlike i drugi rashodi s povezanim poduzetnicima	138			
2. Kamate, tečajne razlike i drugi rashodi iz odnosa s nepovezanim poduzetnicima i drugim osobama	139		92.564	11.102
3. Nerealizirani gubici (rashodi) od financijske imovine	140			
4. Ostali financijski rashodi	141			
V. UDIO U DOBITI OD PRIDRUŽENIH PODUZETNIKA	142			
VI. UDIO U GUBITKU OD PRIDRUŽENIH PODUZETNIKA	143			
VII. IZVANREDNI - OSTALI PRIHODI	144		3.993	14.100
VIII. IZVANREDNI - OSTALI RASHODI	145			
IX. UKUPNI PRIHODI (111+131+142 + 144)	146		17.469.888	11.635.827
X. UKUPNI RASHODI (114+137+143 + 145)	147		17.412.921	11.581.874
XI. DOBIT ILI GUBITAK PRIJE OPOREZIVANJA (146-147)	148		56.967	53.953
1. Dobit prije oporezivanja (146-147)	149		56.967	53.953
2. Gubitak prije oporezivanja (147-146)	150		0	0
XII. POREZ NA DOBIT	151		15.116	18.816
XIII. DOBIT ILI GUBITAK RAZDOBLJA (148-151)	152		41.851	35.137
1. Dobit razdoblja (149-151)	153		41.851	35.137
2. Gubitak razdoblja (151-148)	154		0	0
DODATAK RDG-u (popunjava poduzetnik koji sastavlja konsolidirani godišnji financijski izvještaj)				
XIV. DOBIT ILI GUBITAK RAZDOBLJA				
1. Pripisana imateljima kapitala matice	155			
2. Pripisana manjinskom interesu	156			

IZVJEŠTAJ O OSTALOJ SVEOBUHVAATNOJ DOBITI (popunjava poduzetnik obveznik primjene MSFI-a)				
I. DOBIT ILI GUBITAK RAZDOBLJA (= 152)	157			
II. OSTALA SVEOBUHVAATNA DOBIT/GUBITAK PRIJE POREZA (159 do 165)	158		0	0
1. Tečajne razlike iz preračuna inozemnog poslovanja	159			
2. Promjene revalorizacijskih rezervi dugotrajne materijalne i nematerijalne imovine	160			
3. Dobit ili gubitak s osnove ponovnog vrednovanja financijske imovine raspoložive za prodaju	161			
4. Dobit ili gubitak s osnove učinkovite zaštite novčanog toka	162			
5. Dobit ili gubitak s osnove učinkovite zaštite neto ulaganja u inozemstvu	163			
6. Udio u ostaloj sveobuhvatnoj dobiti/gubitku pridruženih poduzetnika	164			
7. Aktuarski dobici/gubici po planovima definiranih primanja	165			
III. POREZ NA OSTALU SVEOBUHVAATNU DOBIT RAZDOBLJA	166			
IV. NETO OSTALA SVEOBUHVAATNA DOBIT ILI GUBITAK RAZDOBLJA (158-166)	167		0	0
V. SVEOBUHVAATNA DOBIT ILI GUBITAK RAZDOBLJA (157+167)	168		0	0
DODATAK Izvještaju o ostaloj sveobuhvatnoj dobiti (popunjava poduzetnik koji sastavlja konsolidirani godišnji financijski izvještaj)				
VI. SVEOBUHVAATNA DOBIT ILI GUBITAK RAZDOBLJA				
1. Pripisana imateljima kapitala matice	169			
2. Pripisana manjinskom interesu	170			

IZVJEŠTAJ O NOVČANOM TIJEKU - Direktna metoda
u razdoblju 01.01.2014. do 31.12.2014.

Obrazac
POD-NTD

Obveznik: 31407797858; IVKOM DD

Naziv pozicije	AOP oznaka	Rbr. biljoška	Prethodna godina	Tekuća godina
1	2	3	4	5
NOVČANI TIJEK OD POSLOVNIH AKTIVNOSTI				
1. Novčani primici od kupaca	001		22.537.609	15.224.515
2. Novčani primici od tantijema, naknada, provizija i sl.	002			
3. Novčani primici od osiguranja za naknadu šteta	003			
4. Novčani primici s osnove povrata poreza	004			
5. Ostali novčani primici	005		83.310	67.664
I. Ukupno novčani primici od poslovnih aktivnosti (001 do 005)	006		22.620.919	15.292.179
1. Novčani izdaci dobavljačima	007		3.927.818	4.313.797
2. Novčani izdaci za zaposlene	008		6.214.470	4.777.124
3. Novčani izdaci za osiguranje za naknade šteta	009			
4. Novčani izdaci za kamate	010			
5. Novčani izdaci za poreze	011		3.219.193	3.301.046
6. Ostali novčani izdaci	012		240.483	66.495
II. Ukupno novčani izdaci od poslovnih aktivnosti (007 do 012)	013		13.601.964	12.458.462
A1) NETO POVEĆANJE NOVČANOG TIJEKA OD POSLOVNIH AKTIVNOSTI (006-013)	014		9.018.955	2.833.717
A2) NETO SMANJENJE NOVČANOG TIJEKA OD POSLOVNIH AKTIVNOSTI (013-006)	015		0	0
NOVČANI TIJEK OD INVESTICIJSKIH AKTIVNOSTI				
1. Novčani primici od prodaje dugotrajne materijalne i nematerijalne imovine	016			
2. Novčani primici od prodaje vlasničkih i dužničkih instrumenata	017			
3. Novčani primici od kamata*	018			
4. Novčani primici od dividendi*	019			
5. Ostali novčani primici od investicijskih aktivnosti	020		2.936.701	360.645
III. Ukupno novčani primici od investicijskih aktivnosti (016 do 020)	021		2.936.701	360.645
1. Novčani izdaci za kupnju dugotrajne materijalne i nematerijalne imovine	022		10.797.927	3.756.901
2. Novčani izdaci za stjecanje vlasničkih i dužničkih financijskih instrumenata	023			
3. Ostali novčani izdaci od investicijskih aktivnosti	024		9.650	2.170
IV. Ukupno novčani izdaci od investicijskih aktivnosti (022 do 024)	025		10.807.577	3.759.071
B1) NETO POVEĆANJE NOVČANOG TIJEKA OD INVESTICIJSKIH AKTIVNOSTI (021-025)	026		0	0
B2) NETO SMANJENJE NOVČANOG TIJEKA OD INVESTICIJSKIH AKTIVNOSTI (025-021)	027		7.870.876	3.398.426
NOVČANI TIJEK OD FINANCIJSKIH AKTIVNOSTI				
1. Novčani primici od izdavanja vlasničkih i dužničkih financijskih instrumenata	028			
2. Novčani primici od glavnice kredita, zadužnica, pozajmica i drugih posudbi	029		4.500.000	2.000.000
3. Ostali primici od financijskih aktivnosti	030		107.358	61.751
V. Ukupno novčani primici od financijskih aktivnosti (028 do 030)	031		4.607.358	2.061.751
1. Novčani izdaci za otplatu glavnice kredita i obveznica	032			
2. Novčani izdaci za isplatu dividendi	033			
3. Novčani izdaci za financijski najam	034			
4. Novčani izdaci za otkup vlastitih dionica	035			
5. Ostali novčani izdaci od financijskih aktivnosti	036		7.108.599	2.572.906
VI. Ukupno novčani izdaci od financijskih aktivnosti (032 do 036)	037		7.108.599	2.572.906
C1) NETO POVEĆANJE NOVČANOG TIJEKA OD FINANCIJSKIH AKTIVNOSTI (031-037)	038		0	0
C2) NETO SMANJENJE NOVČANOG TIJEKA OD FINANCIJSKIH AKTIVNOSTI (037-031)	039		2.501.241	511.155
Ukupno povećanje novčanog tijeka (014 – 015 + 026 – 027 + 038 – 039)	040		0	0
Ukupno smanjenje novčanog tijeka (015 – 014 + 027 – 026 + 039 – 038)	041		1.353.162	1.075.864
Novac i novčani ekvivalenti na početku razdoblja	042		6.920.147	5.566.985
Povećanje novca i novčanih ekvivalenata	043			
Smanjenje novca i novčanih ekvivalenata	044		1.353.162	1.075.864
Novac i novčani ekvivalenti na kraju razdoblja	045		5.566.985	4.491.121

* Primici s osnove kamata i dividendi mogu se razvrstati kao i poslovne aktivnosti (MRS 7 Dodatak A)

**BILJEŠKE UZ FINACIJSKE IZVJEŠTAJE
NA DAN 31.12.2014. GODINE**

Opći podaci o Društvu

Ivkom je dioničko društvo za komunalne poslove. Društvo je osnovano u Ivancu 1995. godine pod matičnim brojem subjekta (MBS) 03136906, OIB 31407797858.

Sjedište društva nalazi se u Ivancu, Vladimira Nazora 96 b.

Osnovne djelatnosti, temeljem upisa u Trgovačkom sudu jesu:

- proizvodnja metalnih konstrukcija i njihovih dijelova
- proizvodnja građevinske stolarije od metala
- opći mehaničarski poslovi
- iznajmljivanje građevinskih strojeva i opreme s rukovanjem
- reciklaža metalnih ostataka i otpadaka
- reciklaža nemetalnih ostataka i otpadaka
- računovodstveni poslovi
- građenje, projektiranje i nadzor nad gradnjom
- održavanje i popravak motornih vozila
- pogrebne i prateće djelatnosti
- održavanje groblja, te obavljanje pogrebnih poslova
- održavanje čistoće
- održavanje javnih površina
- održavanje nerazvrstanih cesta, prometnica, prometne signalizacije, pauk služba, promet u mirovanju, te uređenje i održavanje – naplata parkirališta
- tržnica na malo
- obavljanje dimnjačarskih djelatnosti
- sajmište (stočni sajam)
- uredske, administrativne i pomoćne djelatnosti
- osnovno čišćenje zgrada
- izgradnja vodovoda, kanalizacije, te priključaka vodovoda i kanalizacije
- prijevoz robe (tereta) za vlastite potrebe
- odlaganje komunalnog otpada
- sakupljanje komunalnog otpada i neopasnog proizvodnog otpada
- sakupljanje građevinskog otpada
- zbrinjavanje komunalnog otpada i neopasnog proizvodnog otpada
- zbrinjavanje građevinskog otpada
- gospodarenje posebnim kategorijama otpada
- upravljanje grobljima
- kupnja i prodaja robe
- obavljanje trgovačkog posredovanja na domaćem i inozemnog tržištu
- proizvodnja i prodaja sadnog materijala
- uvoz sadnog materijala
- cvjećarsko-aranžerska djelatnost
- održavanje groblja i krematorija i prijevoz pokojnika
- elektroinstalacijski radovi

- uvođenje instalacija vodovoda, kanalizacije i plina i instalacije za grijanje i klimatizaciju
- ostali građevinski instalacijski radovi.

Ivkom d.d. zastupa pojedinačno i samostalno g. Mladen Stanko, izvršni direktor Društva.

Glavnu skupštinu otvara i vodi do prve točke sukladno čl.28 Statuta Društva predstavnik najvećeg dioničara.

Upravni odbor Ivkom d.d. Ivanec:

*g. Klaudija Brezovec, predsjednica Upravnog odbora
g. Andrija Golub, zamjenik predsjednice Upravnog odbora
g. Zdravko Križek, član Upravnog odbora
g. Stjepan Kozina, član Upravnog odbora
g. Luka Lančić, član Upravnog odbora
g. Predrag Maček, član Upravnog odbora
g. Stjepan Herceg, član Upravnog odbora*

Tijekom 2014. godine, Ivkom d.d. je prosječno zapošljavao 55 djelatnika na puno radno vrijeme i 20 radnika na pola radnog vremena.

Sa svrhom usklađenja sa Zakonom o vodama (NN 153/09, 130/11, 56/13), odlukom Glavne skupštine društva Ivkom d.d. od 30. prosinca 2013. godine odobren je plan podjele kojim je izvršena podjela društva Ivkom d.d. s osnivanjem novog društva (odvajanje djelatnosti obavljanja javne vodoopskrbe i javne odvodnje od drugih komunalnih djelatnosti), a koje je provedeno prijenosom dijela imovine, prava i obveza i pravnih odnosa društva koje se dijeli, tako da to društvo ne prestaje postojati, na novo društvo Ivkom-Vode d.o.o. koje se osniva radi provođenja odvajanja.

Statusna promjena podjele Društva upisana je u Trgovačkom sudu dana 31. prosinca 2013. godine, a objavljena dana 01. siječnja 2014. godine.

Diobena bilanca izvedena je s datumom 31. prosinca 2013. godine, a bilanca nakon izdvajanja nosi datum 01. siječnja 2014. godine.

1. ZNAČAJNE RAČUNOVODSTVENE POLITIKE

1.a. Izjava o usklađenosti

Financijski izvještaji sastavljeni su i prezentirani sukladno odredbama Hrvatskih standarda financijskog izvještavanja koje je donio i objavio hrvatski Odbor za standarde financijskog izvještavanja (Narodne novine broj 30/08, 4/09, 58/11 i 140/11) i sukladno Pravilniku o strukturi i sadržaju godišnjih financijskih izvještaja (Narodne novine broj 38/08, 12/09 i 130/10), propisanim kao okvirom financijskog izvještavanja temeljem odredbi Zakona o računovodstvu (Narodne novine broj 109/07, 54/13. i 121/14).

1.b. Osnova za pripremu financijskih izvještaja

Financijski izvještaji pripremljeni su primjenom načela povijesnog troška. Detaljna objašnjenja priznavanja pojedinačnih pozicija dana su u sklopu svake pojedinačne pozicije.

Ovi financijski izvještaji pripremljeni su na principu neograničenosti poslovanja.

Sastavljanje financijskih izvještaja u skladu s Hrvatskim standardima financijskog izvještavanja zahtijeva od Uprave da daje procjene i izvodi pretpostavke koje utječu na iskazane iznose imovine i obveza, te objavu nepredviđene imovine i nepredviđenih obveza na datum financijskih izvještaja, kao i na iskazane prihode i rashode tijekom izvještajnog razdoblja.

Procjene se temelje na informacijama koje su bile dostupne na datum sastavljanja financijskih izvještaja, te se stvarni iznosi mogu razlikovati od procijenjenih.

1.c. Izvještajna valuta

Financijski izvještaji prezentirani su u hrvatskim kunama (kn). Na dan 31. prosinca tečaj kune u odnosu na ostale valute bio je:

31. 12. 2013. god.	1 EUR = 7,637643 HRK	1 USD = 5,549000 HRK	1 CHF = 6,231758 HRK
31. 12. 2014. god.	1 EUR = 7,661471 HRK	1 USD = 6,302107 HRK	1 CHF = 6,368108 HRK

1.d. Usporedni podaci

Financijski izvještaji za 2014. godinu sastavljeni su nakon izvršene podjele odnosno izdvajanja djelatnosti javne vodoopskrbe i odvodnje u Ivkom-Vode d.o.o., dok su financijski izvještaji za prethodnu 2013. godinu sastavljeni prije podjele, te kao takvi nisu usporedivi.

1.e. Dugotrajna nematerijalna imovina

Nematerijalna imovina u Ivkom d.d. obuhvaća računski software i ostalu nematerijalnu imovinu, a u Društvu se prikazuje sukladno odredbama Hrvatskog standarda financijskog izvještavanja 5 – Dugotrajna nematerijalna imovina.

Dugotrajna nematerijalna imovina evidentira se po trošku nabave, iznosi 1.073.634 kn, a čine je:

- računski software
- ostala nematerijalna imovina (ulaganja na tuđoj imovini)

Politika obračuna amortizacije ostale dugotrajne nematerijalne imovine identična je politici obračuna amortizacije dugotrajne materijalne imovine.

Ukupno obračunata amortizacija u 2014. godini iznosi 23.893 kn.

1.f. Dugotrajna materijalna imovina

Dugotrajnu materijalnu imovinu u skladu s odredbama Hrvatskog standarda financijskog izvještavanja 6 – Dugotrajna materijalna imovina, čine:

- zemljišta – 22.817 kn
- građevinski objekti – 2.420.703 kn
- postrojenja i oprema – 430.951 kn
- alati, pogonski i uredski namještaj i transportna sredstva – 3.488.881 kn
- materijalna sredstva u pripremi – 8.873.541 kn,

a u poslovnim knjigama Društva vodi se po trošku nabave umanjenom za ispravak vrijednosti i akumulirane gubitke od umanjenja.

Dugotrajnom materijalnom i nematerijalnom imovinom smatraju se stvari i prava čiji je pojedinačni trošak nabave veći od 3.500 kuna i vijek trajanja duži od godine dana.

Obračun amortizacije provodi se linearnom metodom za svako sredstvo pojedinačno, tj. obračunava se od prvog dana slijedećeg mjeseca koji slijedi nakon što je sredstvo stavljeno u upotrebu.

Ukupno obračunata amortizacija dugotrajne materijalne imovine za 2014. godinu iznosi 730.057 kn, a provodi se primjenom slijedećih stopa:

- građevinski objekti – amortizacija 83.219 kn
 - skladišne zgrade, sklonište, infrastruktura na groblju – 5%
 - upravne i ostale zgrade – 2%
 - građevinske kućice – 16,67%
 - energetska pomoćna postrojenja – 10%
 - ostala nespomenuta imovina – 20%
 - energetska pomoćna postrojenja – 10%
- postrojenja i oprema – amortizacija 154.759 kn
 - oprema radione i skladišta, ostale dizalice, benzinske crpke, ostala oprema, razni izmjenjivi tipovi nadogradnje – 10%
 - strojevi za obradu, pumpe za vodu – 12,5%
 - uredski strojevi, benzinski motori, razni izmjenjivi tipovi nadogradnje – 20%
 - ostala oprema – 20%
 - oprema za telekomunikaciju i veze – 14,2%
 - uredski strojevi (nova nabava) – 20%

- alati, pogonski i uredski namještaj, transpor.sred. – amortizacija 492.079 kn
- uredski namještaj – 20%
- teretna vozila i tegljači, osobna i kombi vozila, rovokopači, oprema za potrebe zaposlenih, ostala prijevozna sredstva – 10%

Amortizacija se obračunava mjesečno, evidentira se na teret rashoda na temelju godišnjeg proračuna amortizacije, a na kraju godine knjiži se razlika između proračuna i stvarno obračunate amortizacije za poslovnu godinu.

U izgradnji komunalne infrastrukture koja je u nadležnosti jedinica lokalne samouprave, koriste se tuđi izvori financiranja, kao što su gradovi, općine, županija, građani i drugi.

Primljena sredstva, odnosno potpore iskazuju se po dobitnom principu, kao odgođeni prihodi budućeg razdoblja (prihodi se evidentiraju u istom poslovnom razdoblju kada i odnosni rashodi, nastali na bazi obračunate amortizacije na imovinu izgrađenu tuđim sredstvima).

Budući da se dugotrajna imovina u toku korištenja troši i zastarijeva, povlači se iz upotrebe, prema procjeni komisije za popis imovine, te se može prodati ili uništiti.

Dijelovi dugotrajne materijalne imovine koji su trajno izgubili mogućnost korištenja, ne priznaju se više kao imovina, rasknjižavaju se iz evidencije i postaju rashod u tekućem obračunskom razdoblju, ako postoji neto knjigovodstveni iznos.

Materijalna imovina u pripremi iskazana je po vrijednosti obavljenih ulaganja sve do prijenosa u upotrebu, a na tu imovinu se ne obračunava amortizacija.

1.g. Dugotrajna financijska imovina

Dugotrajna financijska imovina Ivkoma d.d. Ivanec klasificira se temeljem odredbi Hrvatskog standarda financijskog izvještavanja 9 – Financijska imovina.

Dugotrajnu financijsku imovinu čini vlasnički udio u društvu Ivkom-Plin d.o.o. Ivanec u visini od 2.291.876 kuna.

1.h. Zalihe

Zalihe sirovina i materijala, rezervnih dijelova, sitnog inventara, ambalaže i auto guma, iskazuje se u poslovnim knjigama temeljem odredbi Hrvatskog standarda financijskog izvještavanja 10 – Zalihe, odnosno po trošku nabave (kupovna cijena sa ostalim troškovima koji su vezani uz nabavu).

Prijenos sitnog inventara i auto-guma uključuje se u troškove metodom jednokratnog otpisa.

Za nabavku tipskih posuda za odlaganje otpada, primjenjuje se metoda djelomičnog otpisa (razdoblje od pet godina), radi realnog iskazivanja troškova prema razdoblju otplate.

Obračun troškova zaliha sirovina i materijala obavlja se primjenom prosječnih cijena i tereti troškove poslovanja, a za zastarjele i oštećene zalihe vrši se otpis, na osnovu provjere komisije za popis, a odluku o tome donosi direktor, odnosno uprava društva.

U slučaju inventurnih razlika prilikom popisa komisije, utvrđuje se razlog i opravdanost razlike, te se donosi odluka o pokrivanju razlika, i to na teret rashoda u slučaju manjka, te u korist prihoda u slučaju viška zaliha, ovisno o karakteru razlike.

Stanje zaliha materijala, sitnog inventara i autoguma na dan 31.12.2014. godine iznosi 272.880 kuna.

Vrijednosno usklađivanje zaliha (oštećenje, dotrajalogost, pad cijena), provodi se na osnovu provjere komisije za popis u vrijeme godišnjeg popisa zaliha, i u slučaju smanjenja vrijednosti zaliha terete se rashodi poslovanja.

Društvo se unutar svojih djelatnosti bavi i prodajom pogrebne opreme, te zalihe trgovačke robe na dan 31.12.2014. godine iznose 38.571 kn.

1.i. Kratkotrajna potraživanja

Potraživanja Društva odnose se na potraživanja od kupaca, države, zaposlenih i drugih pravnih i fizičkih osoba u skladu sa Hrvatskim standardom financijskog izvještavanja 11 - Potraživanja.

Potraživanje od povezanih poduzetnika iznosi 1.396.914 kn, a odnosi se na fakturirane usluge, i to za Ivkom-Plin d.o.o. i Ivkom-Vode d.o.o. (usluge najma prostora po ugovoru, tehničke podrške, usluge radnika radione, skladišta i nabave, usluge RJ zelene površine, usluge telefona, knjigovodstvene usluge i drugo).

Potraživanja od kupaca za izvršene usluge, potraživanja po kamatama i potraživanja od kupaca u sporu i stečaju iznose 4.767.484 kn, ispravak vrijednosti tih potraživanja iznosi 2.670.123 kn, te je stanje po izvršenom ispravku slijedeće:

- potraživanje od kupaca	1.662.657 kn
- utuženo potraživanje	63.054 kn
- potraživanje za utužene kazne	150 kn
- potraživanje za kamate	86.783 kn
- potraživanje od kupaca u predstečaju	26.560 kn
- potraživanje za troškove suda	124.792 kn
- potraživanje za naknade za priključenje	3.634 kn
- potraživanje za parkirne karte	129.731 kn
ukupno:	2.097.361 kn

Ispravak vrijednosti potraživanja za 2014. godinu iznosi 432.513 kn, proveden je temeljem odluke Izvršnog direktora, s obzirom da je utvrđena rizičnost naplate, i tereti rashode poslovanja.

Potraživanja od države i drugih institucija odnose se na potraživanja za pretporez u iznosu od 32 kn, te potraživanje od HZZO za bolovanje preko 42 dana u iznosu od 13.828 kn.

Ostala potraživanja u iznosu od 578.626 kn odnose se na slijedeće:

- potraživanje za više doznačene naknade KV	11.885 kn
- potraživanje za više doznačene naknade ZV	2.084 kn
- potraživanje za više utrošen doprinos za sanaciju	540.417 kn
- potraživanje za više obračunatu amortizaciju 2014.	1.068 kn
- Grad Ivanec – zahtjev.za doznaku sredstava Fonda	23.172 kn
ukupno:	578.626 kn

1.j. Novac u banci i blagajni

Imovina u obliku novca u blagajni i na računima banaka iskazuje se u nominalnoj vrijednosti izraženoj hrvatskom valutom jedinicom, prema dostavljenom izvodu o stanju i prometu tih računa.

Iznos od 4.491.121 kn odnosi se na stanje novca na redovnim žiro-računima na dan 31.12.2014. godine.

1.k. Plaćeni troškovi budućeg razdoblja i obračunati prihodi

Aktivna vremenska razgraničenja priznaju se temeljem odredbi HSFI 14 – Vremenska razgraničenja.

Navedeni troškovi odnose se na premije osiguranja imovine i osoba za razdoblje 2015. godine, a iznose na dan 31.12.2014. godine 40.787 kn.

1.l. Kapital

Kapital Ivkom d.d. Ivanec u skladu s Hrvatskim standardom financijskog izvještavanja 12 - Kapital, sastoji se od temeljnog kapitala, upisanog u sudski registar u iznosu od 10.512.810 kn, sa slijedećim udjelima vlasnika:

1. Grad Ivanec	16.641 komada dionica	=	6.157.170 kn
2. Grad Lepoglava	4.546 komada dionica	=	1.682.020 kn
3. Općina Maruševac	2.623 komada dionica	=	970.510 kn
4. Općina Bednja	2.353 komada dionica	=	870.610 kn
5. Općina Klenovnik	1.193 komada dionica	=	441.410 kn
6. Općina Donja Voća	1.057 komada dionica	=	391.090 kn

U K U P N O : 28.413 komada dionica = 10.512.810 kn

Stanje na ktu 924 – Ostale rezerve iznosi 2.896.194 kn. Na tom su kontu proknjižena sredstva potpora sa kta 913 (rasknjiženje u skladu sa dobitnim principom zbog promjene u evidentiranju u 2008. godini).

Zakonske rezerve iznose 46.309 kn, a formirane su iz dobiti Društva ranijih godina.

U okviru kapitala iskazana je zadržana dobit iz ranijih godina u iznosu od 202.987 kn i dobit poslovanja za 2014. godinu u iznosu od 35.137 kn.

1.m. Kratkoročne obveze

Prikazuju se u skladu s odredbama Hrvatskog standarda financijskog izvještavanja 13 - Obveze.

U okviru kratkoročnih obveza iskazan je iznos od 125.973 kn, a odnosi se na obvezu za 2014. godinu, kao tekuće dospijeće dugoročnih obveza za kupljen kamion za odvoz smeća na obročnu otplatu od SG Leasing doo Zagreb.

Obveze se odnose i na obveze prema dobavljačima u iznosu od 857.008 kn i obveze prema zaposlenima za obračunatu a neisplaćenu plaću za 12. mjesec 2014. godine u iznosu od 354.807 kn.

U okviru obveza vode se porezi i doprinosi i druge pristojbe, i to porezi i doprinosi za obračunatu a neisplaćenu plaću za 12. mjesec 2014. godine u iznosu 165.362 kn, obveza poreza na dobit u iznosu od 7.397 kn i obveza za općekorisne funkcije šuma u iznosu 3.039 kn, te obveza PDV-a za 12. mjesec 2014. godine u iznosu 254.863 kn.

Iznos od 1.593 kn odnosi se na obveze za uplaćene predujmove za više uplaćen odvoz smeća kontejnerom po računu.

U okviru ostalih kratkoročnih obveza u iznosu od 1.475.911 kn vode se obveze po osnovu naknada za članove Upravnog odbora i javnih radova u iznosu od 11.000 kn (obračunata a neisplaćena naknada za 12. mjesec 2014. godine), te obveze za naplaćena i neutrošena sredstva naknada (naknada za umanjenu vrijednost nekretnina i korištenje odlagališta, doprinos za povećani komunalni standard i naknada za razvoj) u iznosu od 1.464.911 kn.

1.n. Odgođeno plaćanje troškova i prihod budućeg razdoblja

Pasivna vremenska razgraničenja priznaju se temeljem odredbi Hrvatskog standarda financijskog izvještavanja 14 – Vremenska razgraničenja.

Sredstva u iznosu od 9.658.539 kn odnose se na obračunate izvršene radove po investicijama koji se financiraju iz tuđih izvora, npr. sredstava gradova, županija, građana i drugih.

Po završetku investicijske izgradnje i aktiviranju imovine, obračunat će se amortizacija kao stavka rashoda, a istovremeno će se obračunati iznos evidentirati u prihodima, čime se eliminira efekt tuđih sredstava na rezultat poslovanja.

Ostala sredstva u iznosu od 586.227 kn odnose se na fakturirane a nenaplaćene naknade, i to naknade za zaštitu voda, naknade za umanjenu vrijednost nekretnina i korištenje odlagališta, doprinos za povećani komunalni standard i sanaciju deponije i naknade za razvoj.

1.o. Prihodi

Prihodi se priznaju u skladu s odredbama HSFI 15, a budući da se ostvaruju prvenstveno s naslova prodaje usluga priznaju se u skladu s točkom 26.

Prihodi iznose 11.635.827 kn, a obuhvaćaju poslovne prihode, financijske prihode i ostale izvanredne prihode.

U poslovne prihode priznaju se prihodi od prodaje i ostali poslovni prihodi za izvršene i fakturirane usluge, obračunate prema stupnju dovršenosti na dan bilance.

U poslovne prihode priznaju se i oni nastali povratom obračunate amortizacije u prihod, a koja je evidentirana ulaganjem tuđih izvora financiranja u izgradnju komunalnih objekata.

Ostali poslovni prihodi odnose se na:

- prihodi od zakupnina
- prihodi od naplaćenih otpisanih potraživanja
- prihodi iz prošlih godina
- ostali prihodi.

Financijski prihodi odnose se na prihode od obračunatih zakonskih zateznih kamata prema kupcima za nepravovremeno plaćanje i obračunate kamate na depozit u banci i obračunate kamate na pozajmicu prema povezanom poduzeću.

1.p. Rashodi

Rashodi se priznaju u skladu s odredbama HSFI 16, a svrstani su u poslovne i financijske rashode.

Ukupni rashodi za 2014. godinu iznose 11.581.874 kn, a odnose se na:

- poslovne rashode, i to:

- materijalne troškove (troškovi sirovina i materijala, potrošena električna energija, otpis sitnog inventara, ambalaže i auto guma, prijevozne usluge, usluge održavanja, reklame i propagande, te ostale usluge)
- troškove osoblja (neto plaće i naknade, doprinosi iz i na plaću i naknade)
- obračunatu amortizaciju, i to na amortizaciju na vlastita sredstva i amortizaciju na sredstva financirana iz tuđih izvora, a koji iznos se vraća u prihod prema dobitnom principu (obračunava se u skladu sa računovodstvenom politikom na kraju godine)
- ostali troškovi poslovanja (naknade troškova zaposlenima, neproizvodne usluge, reprezentacija, premije osiguranja, naknade članovima nadzornog-upravnog odbora, doprinosi koji ne zavise od poslovnog rezultata, bankarske usluge, troškovi materijalnih prava zaposlenih, ostali troškovi poslovanja)
- vrijednosno usklađenje kratkotrajne financijske imovine
- ostali poslovni rashodi (inventurni manjkovi, otpisana potraživanja, kazne penali i naknade šteta i naknadno utvrđeni rashodi prošlih godina)

- financijski rashodi:

- obračunate kamate od strane dobavljača, za obračunsko razdoblje, zbog nepravovremenog podmirenja obveza

1.r. Porez na dobit

Dobit poslovanja u iznosu 53.953 kn utvrđena je kao razlika prihoda i rashoda za 2014. godinu.

Porezna osnovica utvrđuje se sukladno odredbama Zakona o porezu na dobit i pratećim propisima, te obračunati porez na dobit iznosi 18.816 kuna.

1.s. Povezane osobe

Sukladno Međunarodnom računovodstvenom standardu 24 - Objavljivanje povezanih osoba povezana osoba je osoba ili subjekt povezan s izvještajnim subjektom. Osoba ili član uže obitelji te osobe je povezana osoba izvještajnog subjekta ako:

- i) ima kontrolu ili zajedničku kontrolu nad izvještajnim subjektom*
- ii) ima značajan utjecaj na izvještajni subjekt*
- iii) je član ključnog rukovodstva izvještajnog subjekta ili njegove matice.*

Subjekt je povezan s izvještajnim subjektom ako postoji bilo koji od sljedećih uvjeta:

- i) subjekt i izvještajni subjekt su članovi iste grupe*
- ii) jedan subjekt je ovisni subjekt ili zajednički subjekt drugog subjekta*
- iii) oba subjekta su zajednički pothvati iste treće strane*
- iv) jedan subjekt je zajednički pothvat trećeg subjekta, a drugi subjekt je pridruženi subjekt tog trećeg subjekta*
- v) subjekt je mirovinski fond zaposlenih ili u izvještajnom subjektu, ili u subjektu koji je povezan s izvještajnim subjektom*
- vi) subjekt je pod kontrolom ili zajedničkom kontrolom osobe ili člana uže obitelji te osobe koja je povezana osoba izvještajnog subjekta*
- vii) osoba ili član uže obitelji te osobe koja ima kontrolu ili zajedničku kontrolu nad izvještajnim subjektom ima značajan utjecaj u subjektu ili je član ključnog rukovodstva subjekta ili njegove matice.*

Transakcija s povezanom osobom je prijenos resursa, usluga ili obveza između izvještajnog subjekta i njegove povezane osobe, neovisno o tome da li je cijena zaračunata.

Povezana društva su Ivkom Plin d.o.o. i Ivkom- Vode d.o.o. Ivanec.

1.t. Nepredviđene obveze

Nepredviđene obveze ne priznaju se u financijskim izvještajima jer nije vjerojatno da će podmirivanje tih obveza zahtijevati odljev resursa. One se objavljuju u bilješkama.

1.v. Događaji nakon datuma bilance

Događaji nakon datuma bilance su oni događaji koji imaju povoljne ili nepovoljne posljedice, a koji su nastali između datuma bilance i datuma na koji je odobreno izdavanje financijskih izvještaja.

Društvo usklađuje iznose koje je priznalo u svojim financijskim izvještajima s događajima nakon datuma bilance koji potvrđuju okolnosti koje su postojale na datum bilance (koji zahtijevaju usklađivanje).

Iznosi koji su priznati u financijskim izvještajima ne usklađuju se s događajima nakon datuma bilance koji potvrđuju okolnosti koje su nastale nakon datuma bilance (koji ne zahtijevaju usklađivanje). Takvi se događaji, ako su značajni, objavljuju u bilješkama.

2. BILJEŠKE UZ RAČUN DOBITI I GUBITKA**2.1. Prihodi**

Prihodi Ivkom d.d. u 2014. godini iznose 11.635.827 kuna.

Prihodi	2013.	struktura	2014.	u kn struktura
Poslovni prihodi	17.113.146	97,96	11.405.704	97,96
Financijski prihodi	352.749	2,02	216.023	1,91
Izvanredni prihodi	3.993	0,02	14.100	0,13
UKUPNO:	17.469.888	100,00	11.635.827	100,00

Poslovni prihodi	2013.	struktura	2014.	u kn struktura
Prihodi od prodaje usluga	12.913.629	75,46	9.704.606	85,07
Prihodi od prodaje robe	813.662	4,76	705.806	6,19
Prihodi od najma	188.717	1,10	350.153	3,07
Ostali poslovni prihodi	3.197.138	18,68	645.139	5,66
UKUPNO:	17.113.146	100,00	11.405.704	100,00

Financijski prihodi	2013.	struktura	2014.	u kn struktura
Prihodi od kamata s nepovezanim poduzetn.	229.894	65,17	138.007	63,89
Prihodi od kamata s povezanim poduzetnicima	122.855	34,83	78.016	36,11
UKUPNO:	352.749	100,00	216.023	100,00

Ostali izvanredni prihodi	2013.	struktura	2014.	u kn struktura
Prihodi od prodaje dugotrajne materijalne i nematerijalne imovine	3.993	100,00	14.100	100,00
UKUPNO:	3.993	100,00	14.100	100,00

2.2. Rashodi

Ukupni rashodi iznose 11.581.874 kuna.

Rashodi	2013.	struktura	2014.	u kn struktura
<i>Poslovni rashodi</i>	17.320.357	99,47	11.570.772	99,04
<i>Financijski rashodi</i>	92.564	0,53	11.102	0,96
UKUPNI RASHODI:	17.412.921	100,00	11.581.874	100,00

Poslovni rashodi	2013.	struktura	2014.	u kn struktura
<i>Materijalni troškovi</i>	4.794.095	27,68	3.212.226	27,76
<i>Troškovi osoblja</i>	7.350.111	42,44	5.509.260	47,61
<i>Amortizacija</i>	2.343.214	13,53	753.950	6,52
<i>Ostali troškovi</i>	2.397.609	13,84	1.584.132	13,69
<i>Vrijednosno usklađenje</i>	327.229	1,89	432.513	3,74
<i>Ostali poslovni rashodi</i>	108.099	0,62	78.691	0,68
UKUPNO:	17.320.357	100,00	11.570.772	100,00

Materijalni troškovi	2013.	struktura	2014.	u kn struktura
<i>Troškovi sirovina i materij.</i>	2.528.237	52,74	1.567.085	48,79
<i>Troškovi prodane robe</i>	392.546	8,19	338.033	10,52
<i>Ostali vanjski troškovi</i>	1.873.312	39,07	1.307.108	40,69
UKUPNO:	4.794.095	100,00	3.212.226	100,00

Troškovi osoblja	2013.	struktura	2014.	u kn struktura
<i>Neto plaće i naknade</i>	5.100.712	69,40	3.775.636	68,53
<i>Troškovi poreza i doprin. iz plaća</i>	1.274.059	17,33	944.607	17,15
<i>Doprinosi na plaće</i>	975.340	13,27	789.017	14,32
UKUPNO:	7.350.111	100,00	5.509.260	100,00

Amortizacija

Troškovi amortizacije iznose 753.950 kn i čine 6,51% ukupnih troškova.

Pregled obračunate amortizacije po pojedinim skupinama sredstava dan je u sklopu bilješke 1.e) Dugotrajna nematerijalna imovina i 1.f) Dugotrajna materijalna imovina.

Ostali troškovi	2013.	struktura	2014.	u kn struktura
<i>Zdravstvene usluge</i>	136.485	5,69	2.031	0,13
<i>Troškovi zaposlenih</i>	1.325.414	55,28	1.042.783	65,83
<i>Reprez.s obrač.PDV-om</i>	28.641	1,19	15.498	0,98
<i>Nakn.upr.odбора i Jav.rad.</i>	273.967	11,43	265.220	16,74
<i>Dopr.koji ne zavise od rezultata</i>	167.485	6,99	31.518	1,99
<i>Bankarske usluge</i>	30.972	1,29	23.812	1,50
<i>Premije osiguranja</i>	81.427	3,40	77.401	4,89
<i>Ostali troškovi</i>	353.218	14,73	125.869	7,94
UKUPNO:	2.397.609	100,00	1.584.132	100,00

Vrijednosno usklađenje imovine

Vrijednosno usklađenje kratkotrajne imovine Ivkom d.d. iznosi 432.513 kn, a odnosi se na vrijednosno usklađenje potraživanja od kupaca za koje je procijenjena neizvjesnost naplate (bilješka 1.i).

<i>Ostali poslovni rashodi</i>	<i>2013.</i>	<i>struktura</i>	<i>2014.</i>	<i>u kn struktura</i>
<i>Inventurni manjak</i>	23.720	21,94	7	0,00
<i>Otpisana potraživanja</i>	673	0,62	372	0,47
<i>Rashodi prošlih godina</i>	43.655	40,39	74.711	94,94
<i>Kazne, penali i nakn.štete</i>	40.051	37,05	3.601	4,59
<i>UKUPNO:</i>	<i>108.099</i>	<i>100,00</i>	<i>78.691</i>	<i>100,00</i>

<i>Financijski rashodi</i>	<i>2013.</i>	<i>struktura</i>	<i>2014.</i>	<i>u kn struktura</i>
<i>Kamate iz odnosa s nepovezanim društvima</i>	74.107	80,06	10.414	93,80
<i>Negativne tečajne razlike</i>	18.457	19,94	688	6,20
<i>UKUPNO:</i>	<i>92.564</i>	<i>100,00</i>	<i>11.102</i>	<i>100,00</i>

Obračunate kamate od strane dobavljača za zakašnjelo plaćanje računa.

2.3. Porez na dobit

	2013.	2014.
	<i>u kn</i>	
<i>Dobit prije oporezivanja</i>	56.967	53.953
<i>Povećanja dobiti</i>	133.221	54.274
- 70% troškova reprezentacije	10.847	7.230
- 30% troškova za osobni prijevoz	40.607	18.005
- troškovi kazni za prekršaje i postupke	40.051	3.600
- vrijednosno usklađenje i otpisi potraživanja	22.514	25.439
- manjkovi na imovini iznad visine utvrđ. odluk.	19.202	-
<i>Smanjenje dobiti</i>	(40.500)	(14.146)
- prihodi od naplać. otpis. potraživ.	(30.439)	(1.081)
- državna potpora za obrazov. i izobrazbu	(10.061)	(13.065)
<i>Porezna osnovica</i>	149.688	94.081
<i>Preneseni porezni gubitak</i>	(74.106)	-
<i>Porezna osnovica</i>	75.582	94.081
<i>Porez na dobit 20%</i>	15.116	18.816
<i>Dobit poslije oporezivanja</i>	41.851	35.137

2.4. Dobit tekuće godine

Dobit tekuće godine prije oporezivanja iznosi 53.953 kn što je vidljivo iz slijedećeg:

- ukupni prihodi	11.635.827 kn
- ukupni troškovi	11.581.874 kn
- dobit tekuće godine	53.953 kn
- porez na dobit	18.816 kn
- dobit poslije oporezivanja	35.137 kn

Pregled rezultata po organizacijskim jedinicama

	<i>(kn)</i>						
ELEMENTI	Parkirališta	Zel.površ.	Otpad	Groblja	Mehan.i grad	Tržnica	UKUPNO
PRIHODI	602.542	670.546	5.303.460	2.408.896	2.573.450	76.933	11.635.827
RASHODI	591.871	673.348	5.280.326	2.402.633	2.579.905	72.607	11.600.690*
REZULTAT 2014.	10.671	(2.802)	23.134	6.263	(6.455)	4.326	35.137
REZULTAT 2013.	7.285	8.854	48.458	(13.955)	15.870	5.849	56.967

* u rashode uključena obveza poreza na dobit

3. BILJEŠKE UZ BILANCU

3.1. Dugotrajna nematerijalna i materijalna imovina

Pregled kretanja dugotrajne nematerijalne i materijalne imovine u 2013. godini:

u kn

	Nematerijalna imovina	Zemljišta	Građevinski objekti	Postrojenja i oprema	Alati, pogonski inventar i transportna sredstva	Materijalna imovina u pripremi	Ukupno
NABAVNA VRIJEDNOST							
Stanje 1.1.2013.	1.663.373	82.444	85.112.957	3.337.132	6.961.216	5.198.936	102.356.058
Direktna povećanja imovine (nabava)	18.170		204.916			14.325.295	14.548.381
Povećanja prijenosom iz pripreme			2.076.357	62.117	146.900	(2.285.374)	0
Rashodi				(62.816)		(11.959)	(74.775)
Stanje 31.12.2013.	1.681.543	82.444	87.394.230	3.336.433	7.108.116	17.226.898	116.829.664
ISPRAVAK VRIJEDNOSTI							
Stanje 1.1.2013.	(1.635.522)		(18.422.789)	(2.675.550)	(4.351.498)		(27.085.359)
Obračunata amortizacija za 2013.	(16.801)		(1.639.459)	(202.632)	(484.322)		(2.343.214)
Rashodi				61.809			61.809
Stanje 31.12.2013.	(1.652.323)		(20.062.248)	(2.816.373)	(4.835.820)		(29.366.764)
SADAŠNJA VRIJEDNOST							
nekretnina, postrojenja i opreme 31. prosinca 2013. godine	29.220	82.444	67.331.982	520.060	2.272.296	17.226.898	87.462.900
SADAŠNJA VRIJEDNOST							
nekretnina, postrojenja i opreme 1. siječnja 2013. godine	27.851	82.444	66.690.168	661.581	2.609.718	5.198.936	75.270.698

Pregled kretanja dugotrajne nematerijalne i materijalne imovine u 2014. godini:

	u kn						
	Nematerijalna imovina	Zemljišta	Građevinski objekti	Postrojenja i oprema	Alati, pogonski inventar i transportna sredstva	Materijalna imovina u pripremi	Ukupno
<u>NABAVNA VRIJEDNOST</u>							
Stanje 1.1.2014.	2.730.921	82.444	87.394.230	3.336.431	7.108.115	16.177.521	116.829.662
Prijenos po diobenoj bilanci 01.01.2014.	(117.747)	(59.627)	(81.753.619)	(919.960)	(1.083.301)	(8.527.108)	(92.461.362)
Direktna povećanja imovine (naknada)	18.931					3.240.653	3.259.584
Povećanja prijenosom iz pripreme			30.311	80.109	1.872.117	(1.982.537)	-
Prodaja						(34.988)	(34.988)
Rashodi							
Stanje 31.12.2014.	2.632.105	22.817	5.670.922	2.496.580	7.896.931	8.873.541	27.592.896
<u>ISPRAVAK VRIJEDNOSTI</u>							
Stanje 1.1.2014.	(1.652.324)		(20.062.248)	(2.816.372)	(4.835.819)		(29.366.763)
Prijenos po diobenoj bilanci 01.01.2014.	117.747		16.895.248	905.502	919.847		18.838.344
Obračunata amortizacija za 2014.	(23.894)		(83.219)	(154.759)	(492.078)		(753.950)
Rashodi							
Stanje 31.12.2014.	(1.558.471)		(3.250.219)	(2.065.629)	(4.408.050)		(11.282.369)
<u>SADAŠNJA VRIJEDNOST</u>							
nekretnina, postrojenja i opreme	1.073.634	22.817	2.420.703	430.951	3.488.881	8.873.541	16.310.527
31. prosinca 2014. godine							
<u>SADAŠNJA VRIJEDNOST</u>							
nekretnina, postrojenja i opreme	1.078.597	22.817	2.473.611	505.601	2.108.842	7.650.413	31.827.565
1. siječnja 2014. godine							

3.2. Dugotrajna financijska imovina

Dugotrajna financijska imovina u Ivkom d.d. Ivanec odnosi se na vlasnički udio u Ivkom-Plin d.o.o. Ivanec (objašnjeno u bilješci 1 g.)

	u kn	
	2013.	2014.
Udjeli (dionice) kod povezanih poduzetnika	2.291.876	2.291.876
UKUPNO:	2.291.876	2.291.876

3.3. Zalihe

	u kn	
	2013.	2014.
Sirovine i materijal	818.375	272.880
Trgovačka roba	-	38.571
UKUPNO:	818.375	311.451

3.4. Potraživanja od povezanih poduzetnika

U Ivkom d.d. potraživanje od povezanih poduzetnika odnosi se na potraživanje od društva Ivkom-Plin d.o.o. i Ivkom-Vode d.o.o., koje iznosi 1.396.914 kn, a odnosi se na izvršene usluge matičnog društva, a što je detaljnije objašnjeno u bilješci 1.i.

3.5. Potraživanja od kupaca

	2013.	2014. ^{u kn}
Potraživanja od kupaca u zemlji	6.157.285	4.065.650
Ispravak vrijednosti	(2.161.645)	(2.309.745)
Potraživanje za troškove suda	358.621	385.652
Ispravak vrijednosti	(227.822)	(260.860)
Potraživanje od kupaca za kamate	188.024	175.539
Ispravak vrijednosti	(16.853)	(88.756)
Potraživanje za parkiranje – karte i dnevne karte	135.123	140.643
Ispravak vrijednosti	-	(10.762)
UKUPNO:	4.432.733	2.097.361

Struktura dospelosti potraživanja:

	2013.	2014. ^{u kn}
nedospjelo	1.999.773	372.580
dospjelo	4.839.280	4.394.904
- do 60 dana	837.064	592.668
- od 61 do 180 dana	916.567	689.568
- od 181 do 365 dana	603.733	401.117
- više od 365 dana	2.481.916	2.711.551
UKUPNO:	6.839.053	4.767.484

Temeljem dospelosti potraživanja od kupaca društvo je provelo ispravak istih u iznosu od 432.513 kn, zbog neizvjesnosti naplate.

3.6. Potraživanja od države i drugih institucija

Potraživanje se odnosi na potraživanje za pretporez po računima i potraživanje za bolovanje preko 42 dana što je objašnjeno u bilješci 1.i.

3.7. Ostala kratkoročna potraživanja

	2013.	2014. ^{u kn}
Ostala potraživanja	465.937	23.172
Potraživanja za više utrošene naknade	598.205	555.454
UKUPNO:	1.064.142	578.626

Ostala potraživanja detaljnije objašnjena u bilješci 1.i.

3.8. Novac u banci i blagajni

	2013.	2014. ^{u kn}
Žiro – račun	5.565.853	4.490.044
Devizni račun	1.132	1.077
UKUPNO:	5.566.985	4.491.121

3.9. Plaćeni troškovi budućeg razdoblja i nedospjela naplata prihoda

Troškovi u iznosu 40.787 kn odnose se na premije osiguranja imovine i osoba, a obrazloženje je dano u bilješci 1.k.

3.10. Kapital i rezerve

	u kn	
	2013.	2014.
- Upisani kapital	30.145.380	10.512.810
- Zakonske rezerve	44.217	46.309
- Ostale rezerve	10.033.205	2.896.194
- Revalorizacijske rezerve	348.367	348.367
- Zadržana dobit	163.229	202.987
- Dobit poslovne godine	41.851	35.137
UKUPNO:	40.776.249	14.041.804

Dobit 2014. godine će se rasporediti u skladu sa zakonskim propisima i odlukom Skupštine Društva.

Promjene na kapitalu dane su u slijedećem pregledu:

	2013. kn					
	Temeljni (upisani kapital)	Revalorizacij. rezerve	Rezerve iz dobiti	Zadržana dobit	Dobit poslovne god.	Ukupno
Stanje 01.01.2013.	30.145.380	348.367	10.074.626	110.105	55.920	40.734.398
Povećanje						
- dobit poslovne god.					41.851	41.851
Transferi						
- raspored dobiti			2.796	53.124	(55.920)	-
Stanje 31.12.2013.	30.145.380	348.367	10.077.422	163.229	41.851	40.776.249

	2014. kn					
	Temeljni (upisani kapital)	Revalorizacij. rezerve	Rezerve iz dobiti	Zadržana dobit	Dobit poslovne god.	Ukupno
Stanje 01.01.2014.	30.145.380	348.367	10.077.422	163.229	41.851	40.776.249
Prijenos po DB	(19.632.600)		(7.136.982)			(26.769.582)
Povećanje						
- dobit poslovne god.					35.137	35.137
Transferi						
- prijenos rezervi	30		(30)			
- raspored dobiti i rez.			2.093	39.758	(41.851)	-
Stanje 31.12.2014.	10.512.810	348.367	2.942.503	202.987	35.137	14.041.804

3.11. Kratkoročne obveze

	<i>u kn</i>	
	<u>2013.</u>	<u>2014.</u>
<i>Obveze za predujmove</i>	656.295	1.593
<i>Obveze prema dobavljačima</i>	2.777.632	857.008
<i>Obveze prema zaposlenima</i>	381.570	354.807
<i>Obveze za poreze, doprinose i sl. davanja</i>	232.790	430.661
<i>Obveze prema bankama i drugim institucijama</i>	180.488	125.973
<i>Ostale kratkoročne obveze</i>	1.248.422	1.475.911
UKUPNO:	<u>5.477.197</u>	<u>3.245.953</u>

Kratkoročne obveze detaljnije su objašnjene u bilješci 1.m.

3.12. Obveze prema dobavljačima

	<i>u kn</i>	
	<u>2013.</u>	<u>2014.</u>
<i>Dobavljači za materijalna ulaganja</i>	2.777.632	857.008
UKUPNO:	<u>2.777.632</u>	<u>857.008</u>

Struktura dospelosti obveza:

	<u>2013.</u>	<u>2014.</u>
<i>nedospjelo</i>	2.363.606	838.763
<i>dospjelo</i>	414.026	18.245
UKUPNO:	<u>2.777.632</u>	<u>857.008</u>

3.13. Obveze prema zaposlenima

	2013.	2014. ^{u kn}
Obveze za neto plaće	381.570	354.807
UKUPNO:	381.570	354.807
Prosječan broj zaposlenih:	90	75

3.14. Obveze za poreze, doprinose i slična davanja

	2013.	2014. ^{u kn}
Obveze za doprinose iz i na bruto plaće	178.473	138.891
Obveze za porez i prirez iz plaća	26.356	15.762
Porez po nakn.upravnog odbora i Javni radovi	4.102	4.102
Doprinos po nakn.upravnog odbora i Javni radovi	7.702	6.607
Ostale obveze (doprinos za šume)	1.041	3.039
Obveza poreza na dobit	15.116	7.397
Obveza PDV-a	-	254.863
UKUPNO:	232.790	430.661

3.15. Ostale kratkoročne obveze

	2013.	2014. ^{u kn}
Obveze upravnom odboru i Javnim radovima	11.000	11.000
Obveza za neutrošena sredstva naknada	1.237.422	1.464.911
UKUPNO:	1.248.422	1.475.911

3.16. Odgođeno plaćanje troškova i prihod budućeg razdoblja

Sredstva se odnose na obvezu za obračunate izvršene radove po investicijama koji su financirani iz tuđih izvora i fakturirane i nenaplaćene naknade, obrazložene u bilješci 1.n), a odnose se na:

	<i>u kn</i>	
<i>Obračunati izvršeni radovi - investicije</i>	<i>2013.</i>	<i>2014.</i>
- vodoopskrba i odvodnja	46.439.160	-
- izvršeni radovi vodoopskrbe	30.642.426	-
- izvršeni radovi odvodnje	11.599.379	-
- Gospodarska zona (za vodoopskrbu i odvodnju)	1.772.472	-
- Grad Lepoglava (za vodovo.Šumi i kanaliz.u Lepoglavi)	439.197	-
- Varaždinska županija (za vodoopskrbu)	590.487	-
- Grad Ivanec (za vodoopskrbu i odvodnju)	1.195.717	-
- Općina Bednja (Pogran.područje i Vodoop.Bednja)	73.671	-
- Općina Maruševac (za vodoopskrbu)	125.811	-
- groblja	-	906.271
- novo groblje u Ivancu	-	906.271
- otpad	7.209.893	8.489.025
- Deponija Jerovec	6.596.742	7.854.858
- specijalno komunalno vozilo	597.752	634.167
- komunalna oprema - kontejneri	15.399	-
- sajmište i tržnica	2.575	1.287
- kiosk na tržnici	2.575	1.287
- ostalo	263.547	261.956
- Poslovni prostor	61.047	59.456
- Gospod.zona distr.elekt.energija	202.500	202.500
UKUPNO:	53.915.175	9.658.539
	<i>u kn</i>	
<i>Fakturirane i nenaplaćene naknade</i>	<i>2013.</i>	<i>2014.</i>
- naknade za korištenje i zaštitu voda	630.123	8.165
- naknade za umanjenu vrijed.nekretnina i korištenje odlagališta	438.953	396.476
- naknade za priključenje vode i odvodnje	5.440	-
- doprinos za povećani komunalni standard i sanaciju deponije	93.312	84.456
- naknade za razvoj vodoopskrbe i odvodnje	492.618	97.130
UKUPNO:	1.660.446	586.227

3.17. Naknade članovima upravnih i nadzornih tijela

Isplaćene naknade članovima upravnog odbora bile su kako slijedi:

	2013.	2014.
	<i>u kn</i>	
<u>Upravni odbor</u>		
Neto	130.000	132.000
Porezi i doprinosi	122.797	126.999
UKUPNO:	252.797	258.999

Članovi Upravnog odbora su Brezovec Klaudija, Golub Andrija, Križek Zdravko, Kozina Stjepan, Lančić Luka, Maček Predrag i Herceg Stjepan kao predstavnik Ivkom d.d.

3.18. Značajniji sudski sporovi

Društvo vodi sudske sporove za naplatu svojih potraživanja, i smatra da njihov ishod neće imati značajniji utjecaj na financijske izvještaje.

3.19. Transakcije s povezanim društvima

Osobe se smatraju povezanim ako jedna osoba ima mogućost kontrolirati drugu osobu ili u značajnoj mjeri može imati utjecaj nad drugom osobom u donošenju financijskih i poslovnih odluka.

Tijekom izvještajnog razdoblja Društvo je obavljalo transakcije s povezanom osobom – društvom Ivkom-Plin d.o.o. i Ivkom-Vode d.o.o. Ivanec.

Pregled stanja potraživanja od povezanog društva na datum bilance dan je u bilješkama 3.4.

Pregled obavljenih transakcija (uključujući PDV):

	2013.	2014.
	<i>u kn</i>	
Obveze – tekući promet		
Ivkom d.d. Ivanec		
- roba i usluge	381.117	2.357.787
- financijske transakcije	4.500.000	2.000.000
UKUPNO:	4.881.117	4.357.787

Značajniji međusobni odnosi Ivkom d.d. s povezanim društvom Ivkom-Plin d.o.o. i Ivkom-Vode d.o.o. su:

- usluga najma prostorija – 318.000 kn
- uredski, administrativni poslovi – 183.000 kn
- knjigovodstvene usluge – 195.000 kn
- ostale usluge (održavanje vozila i vodoopskr.objekata, najam opreme, usluge telefona, tehnička podrška) – 248.957 kn
- obračunate kamate na pozajmicu – 78.016 kn
- građevinski radovi (usluge rekonstrukcije, izgradnje i obnove vodoopskr.objekata, usluge prijevoza) – 1.043.992 kn


3.20. Odobrenje financijskih izvještaja

Financijske izvještaje usvojila je Uprava Društva i odobrila njihovo izdavanje dana 30. travnja 2015. godine.

Potpisao u ime Društva dana 30. travnja 2015. godine.

Izvršni direktor:

Mladen Stanko, mag.oec.



ivkom
d.d. za komunalne poslove
Srednjošolska 99a, 51000 Ivanec

IZVJEŠĆE NEOVISNOG REVIZORA

UPRAVNOM ODBORU I DIONIČARIMA IVKOMA D.D. IVANEC

Izvešće o financijskim izvještajima

Obavili smo reviziju priloženih financijskih izvještaja društva IVKOM d.d. Ivanec, koji obuhvaćaju bilancu na 31. prosinca 2014. godine, račun dobiti i gubitka, izvještaj o promjenama kapitala i izvještaj o novčanom tijeku za tada završenu godinu te sažetak značajnih računovodstvenih politika i drugih objašnjavajućih informacija.

Odgovornost uprave za financijske izvještaje

Uprava je odgovorna za sastavljanje financijskih izvještaja koji pružaju istinit i objektivan prikaz u skladu sa Zakonom o računovodstvu i Hrvatskim standardima financijskog izvještavanja i za one interne kontrole za koje Uprava odredi da su potrebne za omogućavanje sastavljanja financijskih izvještaja koji su bez značajnog pogrešnog prikazivanja uslijed prijevare ili pogreške.

Revizorova odgovornost

Naša je odgovornost izraziti mišljenje o tim financijskim izvještajima temeljeno na našoj reviziji. Reviziju smo obavili u skladu s Međunarodnim revizijskim standardima. Ti standardi zahtijevaju da postupimo u skladu s etičkim zahtjevima i planiramo te obavimo reviziju kako bismo stekli razumno uvjerenje o tome jesu li financijski izvještaji bez značajnog pogrešnog prikazivanja.

Revizija uključuje obavljanje postupaka radi dobivanja revizijskih dokaza o iznosima i objavama u financijskim izvještajima. Odabrani postupci ovise o revizorovoj prosudbi, kao i o procjeni rizika značajnog pogrešnog prikazivanja financijskih izvještaja uslijed prijevare ili pogreške. U stvaranju tih procjena rizika, revizor razmatra interne kontrole relevantne za subjektovo sastavljanje financijskih izvještaja koji pružaju istinit i objektivni prikaz kako bi se oblikovali revizijski postupci koji su primjereni u okolnostima, ali ne i za namjenu izražavanja mišljenja o učinkovitosti internih kontrola poslovnog subjekta. Revizija također uključuje ocjenjivanje primjerenosti primijenjenih računovodstvenih politika i razumnosti računovodstvenih procjena koje je stvorio menadžment, kao i ocjenjivanje cjelokupne prezentacije financijskih izvještaja.

Vjerujemo da su revizijski dokazi koje smo pribavili dostatni i primjereni da osiguraju osnovu za naše revizijsko mišljenje.

Osim toga, pročitali smo priloženo godišnje izvješće društva IVKOM d.d. Ivanec za 2014. godinu kako bi mogli izraziti mišljenje o sukladnosti godišnjeg izvješća s priloženim financijskim izvještajima društva IVKOM d.d. Ivanec za 2014. godinu.

Mišljenje

Prema našem mišljenju, financijski izvještaji prikazuju istinito i objektivno, u svim značajnim odrednicama, financijski položaj društva IVKOM d.d. Ivanec na dan 31. prosinca 2014. godine, njegovu financijsku uspješnost i njegove novčane tokove za tada završenu godinu u skladu sa Zakonom o računovodstvu i Hrvatskim standardima financijskog izvještavanja.

Izješće o drugim zakonskim zahtjevima

Mišljenje o sukladnosti godišnjeg izvješća s financijskim izvještajima

Prema našem mišljenju, informacije sadržane u priloženom godišnjem izvješću za 2014. godinu, u skladu su s priloženim financijskim izvještajima društva IVKOM d.d. Ivanec za 2014. godinu.

Ovlašteni revizor:
Danijela Špoljarić, dipl. inf.



Varaždin, 30. travnja 2015.



Direktor:
Stjepan Šarguč, dipl. oec.
ovlašten revizor



HLB Revidicon d.o.o.
Ankice Opolski 2
42000 Varaždin

IZVJEŠĆE

**O STANJU DRUŠTVA IVKOM d.d.
ZA 2014. GODINU**



dioničko društvo za komunalne poslove

I V A N E C

UVOD

Ivkom d.d. (u daljnjem tekstu Društvo) u protekloj 2014. godini izvršilo je planirane ciljeve uz zadržavanje visokog standarda kvalitete usluga i bez povećanja cijena usluga za korisnike. Međutim, nastavak teške gospodarske situacije u zemlji utjecao je i na poslovanje Društva, najviše u pogledu ostvarenja većih poslovnih prihoda jer se smanjenje gospodarske djelatnosti uvelike osjeća i u punjenju proračuna jedinica lokalne samouprave, a time se smanjuje razina ulaganja u komunalnu infrastrukturu.

Tijekom 2014. godine Društvo je pružalo svoje usluge bez vodoopskrbe i odvodnje, koji su izdvojeni u zasebno poduzeće te su ostale samo slijedeće osnovne djelatnosti: gospodarenje otpadom (skupljanje i odlaganje mješovitog komunalnog otpada, održavanje groblja i upravljanje grobljima, pogrebne usluge, održavanje zelenih površina, tržnica i organizacija i naplata parkiranje te mehanizacija i građenje.

I proteklu poslovnu godinu obilježilo je često mijenjanje zakonskih propisa i sl. što je utjecalo na poslovanje, najviše u dijelu povećanja troškova poslovanja, ali je Društvo zadržalo postojeće cijene te uspjelo ostvariti neznatan, ali pozitivan financijski rezultat. Otežavajuća okolnost je bila i nedonošenje potrebnih pravilnika i uredbi, prije svega onih koji reguliraju djelatnost gospodarenja otpadom, a taj dio i ostvaruje najveće prihode što se direktno reflektira na cjelokupno poslovanje.

Posebna se pažnja pridavala društveno odgovornom poslovanju Društva, a naročito je posvećena povećanju zadovoljstva korisnika usluga te edukacijama korisnika te „neprebacivanje“ dodatnih troškova na leđa korisnika u vidu povećanja cijena usluga.

Društveno odgovorno poslovanje značajni je pomak u izgradnji ugleda Društva, a istovremeno motivacija svim radnicima na dugoročnom radu na poslovnom razvoju, prepoznatljivosti kao odgovornog partnera svojim korisnicima, a sve u cilju ostvarivanja zadanih i usvojenih planova Društva.

U Izvješću je ukratko opisano poslovanje u protekloj godini, prikazani su osnovni financijski pokazatelji te prijedlog mjera za poboljšanje u narednom razdoblju.

OPĆI PODACI O DRUŠTVU *

Opći podaci, djelatnost i zaposlenici

Matično društvo

Naziv:	IVKOM dioničko društvo za komunalne poslove	
Skraćeni naziv:	IVKOM d.d.	
Sjedište:	Ivanec, Vladimira Nazora 96b	
MBS:	070000553	
OIB:	31407797858	
Temeljni kapital:	10.512.810,00 kn	
Struktura temeljnog kapitala:	Grad Ivanec	58,57 %
	Grad Lepoglava	16,00 %
	Općina Maruševac	9,23 %
	Općina Bednja	8,28 %
	Općina Klenovnik	4,20 %
	Općina Donja Voća	3,72 %
Osnovna djelatnost:	Gospodarenje komunalnim i neopasnim proizvodnim otpadom, naplata parkiranja, održavanje čistoće i javnih površina, upravljanje grobljima, održavanje groblja te obavljanje pogrebnih poslova, tržnice na malo, proizvodnja metalnih konstrukcija i dijelova, održavanje i popravak motornih vozila, održavanje nerazvrstanih cesta, prometnica, izgradnja vodovoda i kanalizacije, prijevoz robe (tereta) za vlastite potrebe, građenje, projektiranje i nadzor nad gradnjom, računovodstveni poslovi, uredske administrativne i pomoćne djelatnosti	
Broj zaposlenih:	Tijekom 2014. godine Ivkom je prosječno zapošljavao 55 radnika na puno radno vrijeme i 20 radnika na pola radnog vremena	

Ovisno Društvo

Naziv:	IVKOM-PLIN društvo s ograničenom odgovornošću za distribuciju i opskrbu plinom	
Skraćeni naziv:	IVKOM-PLIN d.o.o.	
Sjedište:	Ivanec, Vladimira Nazora 96b	
MBS:	070081980	
OIB:	95198122518	
Temeljni kapital:	2.290.800,00 kn	
Osnivači/članovi Društva:	IVKOM d.d.	100,00 %
Predmet poslovanja:	Opskrba plinom, održavanje sustava za distribuciju plina, ispitivanje plinonepropusnosti, montažerski radovi na distribucijskom sustavu, uvođenje instalacija plina i distribucija plina	
Broj zaposlenih:	Tijekom 2014. godine Ivkom-Plin je zapošljavao 26 djelatnika, od toga 5 djelatnika puno radno vrijeme i 21 djelatnik na pola radnog vremena	

*podaci su na dan 31.prosinca 2014. godine

REZULTATI POSLOVANJA DRUŠTVA

Ukupni prihodi Društva za 2014. godinu iznose **11.635.827,40** kn te su za neznatno manji u odnosu na isto razdoblje 2013. godine.

Struktura prihoda u 2014. godini po organizacijskim jedinicama izgleda kako slijedi:

Organizacijska jedinica	Prihodi 2013. u kn	Učešće u %	Plan prihoda u 2014. u kn	Realiz. 2014. u kn	Učešće u prihodu %	Indeks 2014/13
SEKTOR KOMUNALNIH POSLOVA						
RJ Otpad	4.973.872,43	42,38	4.932.000	5.303.460	45,58	1,07
RJ Javne površine			3.596.000	3.758.916	32,30	1,05
parkirališta	571.992,88	4,91	565.000	602.542	5,18	1,05
zelene površine	474.356,05	4,08	565.000	670.546	5,76	1,41
grobља	2.481.172,06	21,29	2.415.000	2.408.896	20,70	0,97
tržnica	81.638,27	0,70	51.000	76.932	0,66	0,94
SEKTOR MEHANIZACIJE I GRAĐENJA						
Mehaniz. i građenje	3.069.148,40	26,34	3.904.000	2.573.450	22,12	0,84
ukupno:	11.652.179,00	100,00	12.432.000	11.635.827	100,00	0,999

Ukupni rashodi za 2014. godinu iznose 11.581.874 kn te su, u odnosu na 2013. godinu (iznosili 11.579.811 kn) neznatno veći. U 2014. godini ukupni su prihodi iznosili 11.635.827 kn što je tek neznatno manji prihod od prethodne poslovne godine. To se moglo i očekivati obzirom da se cijene usluga nisu mijenjale, broj korisnika ostao je isti, a kriza u proračunu jedinice lokalne samouprave nije povećala narudžbe prije svega u Sektoru mehanizacije i građenja.

FINANCIJSKI POKAZATELJI GRUPE IVKOM

Ivkom d.d.

Godine	2010.	2011.	2012.	2013.	2014.
Prihodi	16.343.513	17.017.850	17.991.687	17.470.895	11.635.827
Rashodi	16.286.055	16.959.408	17.935.767	17.413.928	11.581.874
Rezultat	57.458	58.422	55.920	56.967	53.953

Ivkom-plin d.o.o.

Godine	2010.	2011.	2012.	2013.	2014.
Prihodi	21.480.377	21.450.620	21.527.713	22.611.679	16.103.379
Rashodi	21.411.309	21.398.678	21.462.996	22.529.769	16.044.482
Rezultat	69.068	51.942	64.717	81.910	58.897

*rezultati poslovanja iskazani prije oporezivanja

POKAZATELJI POSLOVANJA

Likvidnost i solventnost

Opis	2011.	2012.	2013.	2014.
Kratkotrajna imovina	12.277.579	13.084.295	12.219.798	8.889.333
Kratkoročne obveze	5.108.302	5.864.841	5.477.197	3.245.953
Koeficijent tekuće likvidnosti	2,40	2,23	2,23	2,74

Koeficijent tekuće likvidnosti pokazuje da smo sposobni podmirivati svoje dospjele kratkoročne obveze (poželjno je da imovina bude dva puta veća od obveza).

Zaduženost

Opis	2011.	2012.	2013.	2014.
Ukupne obveze	5.584.862	6.169.378	5.617.835	3.245.953
Ukupna imovina	87.979.116	90.697.643	102.033.281	27.532.523
Koeficijent zaduženosti	0,06	0,07	0,06	0,12

Koeficijent zaduženosti pokazuje da smo svoje obveze u velikom postotku (oko 88%) podmirivali vlastitim sredstvima, bez kreditnog ili drugog zaduživanja. U odnosu na proteklu godinu zaduženost je porasla sa 0,06 na 0,12.

Financiranje

Opis	2011.	2012.	2013.	2014.
Ukupne obveze	5.584.862	6.169.378	5.617.835	3.245.953
Kapital i pričuve	40.678.477	40.734.398	40.776.249	14.041.804
Koeficijent financiranja	0,14	0,15	0,14	0,23

Iz koeficijenta je vidljiv odnos financiranja iz vlastitih sredstava i tuđih sredstava, što znači da nismo prezaduženi, tj. na jednu jedinicu vlastitih sredstava dolazi samo 0,23 jedinica tuđih sredstava u 2014. godini.

Obrt ukupne imovine

Opis	2011.	2012.	2013.	2014.
Ukupni prihodi	17.016.602	17.991.687	17.469.888	11.635.827
Ukupna imovina	87.979.116	90.697.643	102.033.281	27.532.523
Koef. obrta ukupne imovine	0,19	0,20	0,17	0,42

Iz koeficijenta je vidljivo da je svaka kuna imovine rezultirala sa 42 lpe prihoda u 2014. godini.

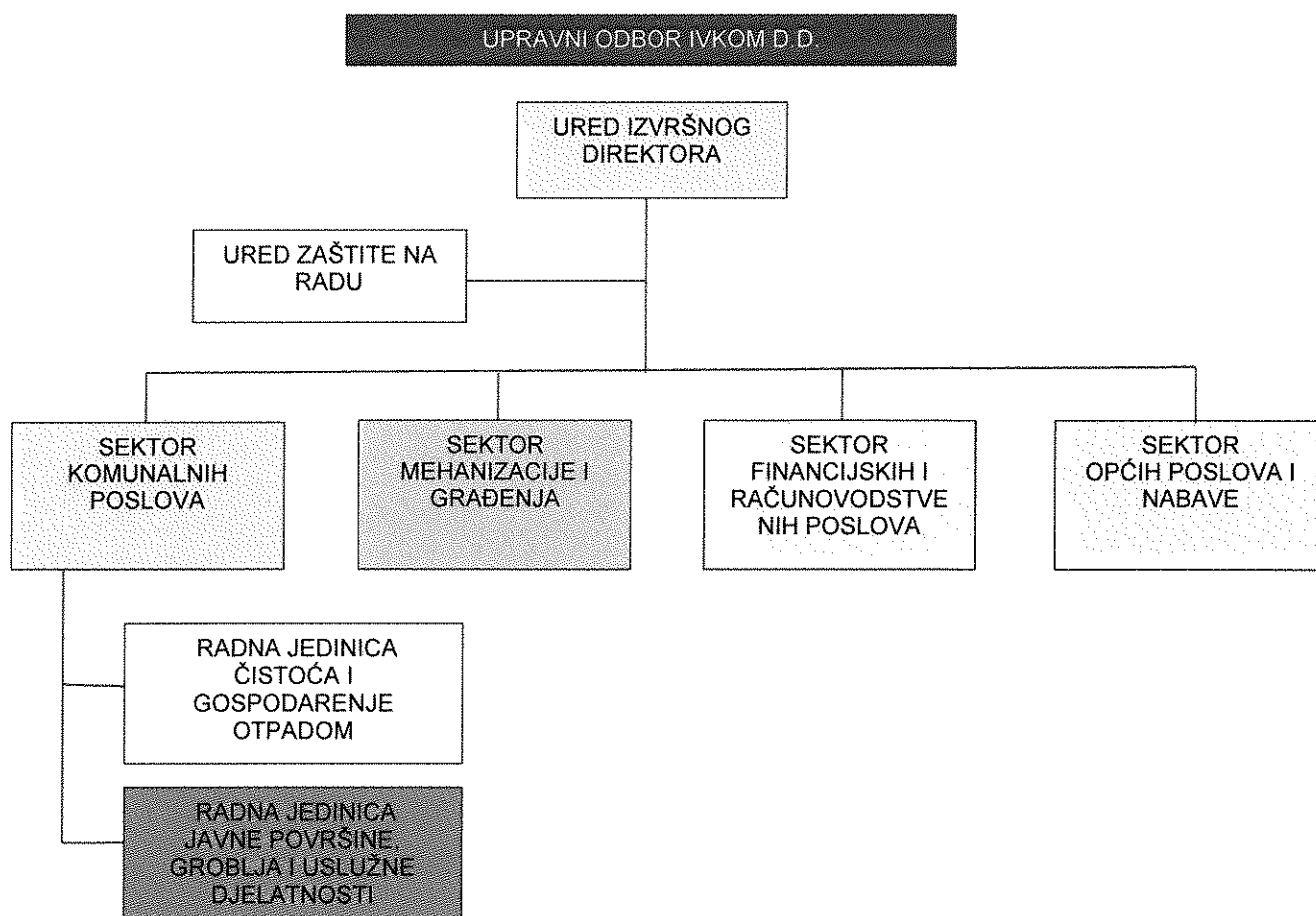
Obrt potraživanja i trajanje naplate potraživanja

Opis	2011.	2012.	2013.	2014.
Prihodi od prodaje Potraživanja	13.293.957 5.700.335	13.922.171 5.265.249	13.727.291 5.834.438	10.410.412 4.086.761
Koeficijent obrta potraživanja	2,33	2,64	2,35	2,55

Opis	2011.	2012.	2013.	2014.
Broj dana u godini	365	366	365	365
Koeficijent obrta potraživanja	2,33	2,64	2,35	2,55
Trajanje naplate u danima	157	139	155	143

Broj dana naplate potraživanja u 2014. godini **smanjen je za 7,74 %** u odnosu na prethodnu godinu. U 2014. godini bilo su potrebna 143 dana za naplatu potraživanja.

ORGANIZACIJSKA STRUKTURA DRUŠTVA



KADROVSKA STRUKTURA DRUŠTVA

Organizacijska jedinica	BROJ I KVALIFIKACIJE RADNIKA U 2014. GODINI IVKOM d.d.							
	NKV	PKV	KV	SSS	VKV	VŠS	VSS	ukupno
Sektor komunalnih poslova							1	1
RJ Čistoća i gospod. otpadom	9		8					17
RJ Javne površine i usl. djelat.	7	1	7	1				16
Sektor mehanizacije i građenja	3		12	1			1	17
Sektor financ. i računov. posl.				7		2	2	11
Sektor općih poslova i nabave	1		3	1			2	7
Ured za zaštitu na radu					1			1
Ured izvršnog direktora				1			1	2
UKUPNO:	20	1	30	11	1	2	7	72

Na dan 31.12.2014. godine u Društvu je na neodređeno zaposleno je 67 radnika, a na određeno zaposleno je 5 radnika, odnosno **sveukupno 72 radnika**. Na 8-satno radno vrijeme zaposlena su 53 radnika, a 19 radnika radi na 4-satno radno vrijeme (preostalih 4 sata rade u Ivkom-plinu d.o.o.).

PROBLEMATIKA POSLOVANJA PO SEKTORIMA

SEKTOR KOMUNALNIH POSLOVA

Sektor Komunalnih poslova ima dvije radne jedinice:

- RJ Čistoća i gospodarenje otpadom i
- RJ Javne površine, groblja i uslužne djelatnosti (zelene površine, groblja, parkirališta i tržnica)

RJ Čistoća i gospodarenje otpadom (otpad)

Ukupni prihod radne jedinice iznosio je **5.303.460 kn** što je više za **6,63 %** nego u prethodnoj godini. Do povećanja prihoda došlo je radi ukidanja naknade vlasnicima nekretnina uz odlagalište (Odlukom Grada Ivanca s 1. listopada 2014. godine) za iznos od oko 100.000 kn, a koji je uračunat u stavku skupljanja i odvoza otpada bez povećanja cijene za krajnjeg korisnika.

Tijekom 2014. godine nabavljena su dva kamiona za odvoz otpada i to: kamion smečar te kamion autopodizač u vrijednosti 1,5 milijuna kn uz sufinanciranje Fonda za zaštitu okoliša.

Nastavljeni su građevinski radovi na sanaciji odlagališta komunalnog otpada te je izvedeno radova u ukupnoj vrijednosti od 1,0 milijuna kn.

Sukladno zakonu o održivom gospodarenju otpadom (NN broj 93/13) ova se djelatnost vodi posebno sa prihodima i rashodima.

Broj korisnika se neznatno mijenjao, kao i cijena usluge. Naime, ukidanjem stavke naknada vlasnicima nekretnina (Odlukom Grada Ivanca), iznos umanjen za PDV prebačen je u stavku skupljanje i odvoz, a zbog pokrića troškova izdvojeno skupljenog otpada. Veći prihod ostvaren ovom promjenom, koja je bila 1. listopada iznosi oko 100.000,00 kn. Cijena za krajnjeg korisnika usluge nije se mijenjala.

Ostvareni rezultat – dobit Radne jedinice Čistoća i gospodarenje otpadom na kraju godine iznosi **23. 133,70 kn**

RJ Javne površine, groblja i uslužne djelatnosti

U ovu radnu jedinicu ulaze slijedeći poslovi, odnosno djelatnosti koje se vode posebno prema djelatnostima:

- zelene površine,
- groblja,
- parkirališta i
- tržnica.

Zelene površine

Zelene površine obavljaju poslove održavanja i čišćenja javnih površina na području Grada Ivanca i direktno su ovisna o stanju gradskog proračuna, odnosno narudžbama za poslove. Sukladno izmjenama i dopunama Plana održavanja i gradnje, odnosno uređenja javnih površina došlo je do značajnijeg porasta prihoda, ali i rashoda pa je djelatnost na kraju poslovne godine iskazala gubitak od **2.802,15 kn**.

Ukupni prihod veći je za 2014. godinu, u odnosu na prethodnu zbog većih potreba Grada Ivanca u održavanju komunalne infrastrukture, odnosno sadnje drvoreda u vrijednosti oko 120.000,00 kn.

Tijekom 2014. godine sklopljen je i ugovor za održavanje vodoopskrbnih objekata sa Ivkom-vodama d.o.o. u vrijednosti 60.000,00 kn, što je i rezultiralo ukupnim prihodima od **670.546,29 kn**. (Bez ovih 180.000,00 kn realizacija bi bila tek neznatno veća nego prethodne godine).

Kvaliteta usluge zadržana je uz istovremeno uravnoteženje prihoda i rashoda, no financijski rezultat ipak je negativan i iznosi - **2.802,15 kn**.

Osnovna je problematika što prihodi uvelike ovise o stanju proračunskih sredstava Grada Ivanca namijenjenih programu održavanja javnih površina, dok druge jedinice lokalne samouprave imaju osnovana vlastita komunalna društva ili to rješavaju na drugi način (koncesija ili javno nadmetanje).

Tijekom godine nabavljeno je rabljeno teretno vozilo s dizalicom za prijevoz granja i sl. u vrijednosti **171.747,52 kn** (bez PDV-a).

Groblja

Održavanje groblja, prijevoz pokojnika, organizacija ukopa, prodaja pogrebne opreme i upravljanje grobljima ostvarila je prihod od ukupno 2.408.896,14 kn te je ostvaren pozitivan financijski rezultat od **6.263,02 kn**.

Ova se djelatnost obavlja na području tri jedinice lokalne samouprave i zbog broja groblja, njihove raštrkanosti i međusobne udaljenosti često je problem organizirati poslove ukopa, kojih ima godišnje više od 322, što znači više od jednog ukopa dnevno (261 radni dan - 322 ukopa), a za potrebe jednog treba osam radnika.

Zbog međusobne udaljenosti i troškovi prijevoza su veći.

Tijekom 2014. godine nabavljeno je i rabljeno vozilo za prijevoz pokojnika u vrijednosti **192.370,00 kn** (bez PDV-a).

Iznosi koje prikupi Društvo s osnove godišnje grobne naknade ostali su nepromijenjeni proteklih godina, a znatna su sredstva investirana u proširenje novog groblja u Ivancu te se očekuje prodajom grobnica vratiti uložena sredstva u budućem razdoblju.

Cijena usluge ukopa također je više godina nepromijenjena pa se bolji financijski rezultat i ne može očekivati, a isti ovisi o broju ukopa.

Tijekom 2014. godine u proceduru je poslan novi Zakon o pogrebničkoj djelatnosti koji će utjecati na poslovanje na način da će i drugi subjekti moći obavljati prijevoz pokojnika. Dosad je na području gdje je Društvo upravljalo grobljima i prijevoz pokojnika bio u nadležnosti Društva.

Parkirališta

Prihod od naplate parkirališta na području grada Ivanca realiziran je u iznosu od **602.542,27** što je više u odnosu na prethodnu godinu za 5,34%. Prema tome ostvaren je pozitivan financijski rezultat u iznosu od **10.671,42 kn**

Broj parkirališnih mjesta nije se značajnije mijenjao, ali je bolja kontrola na terenu i učinkovitija naplata dnevnih karata rezultirala povećanim prihodom.

I protekle godine ostao je problem nedovoljnog korištenja pojedinih parkirališta u 2. Zoni, a naročito kod Caritasa što je pokušano kompenzirati uvođenjem tzv. Radničke karte koja je nešto ublažila smanjenu popunjenost i povećala prihode na ovim parkiralištima.

Tržnica

Na tržnici je ostvaren prihod **5,76 %** manji u odnosu na prethodnu godinu i iznosi **76.932,47 kn**. Obzirom na gospodarsku situaciju, konkurenciju trgovačkih lanaca, navike građana i sl. te vremenske prilike protekle godine (tržnica radi samo srijedom, uz eventualno koju subotu ovisno o sezoni) ostvaren je očekivani prihod.

Kako je tržnica „privremeno“ smještena uz parkiralište već duži niz godina, odlukama Grada Ivanca o izgradnji, preseljenju i uređenju iste, možemo tek u budućnosti očekivati značajniji prihod od ove djelatnosti.

Sveukupno gledajući, **Radna jedinica Javne površine, groblja i uslužne djelatnosti** imaju pozitivan financijski rezultat (uz uvažavanje specifičnosti pojedinih djelatnosti) koji iznosi 3.758.892,07 kn, a troškovi iznose 3.740.459,61 kn ili pozitivan financijski rezultat od **18.432,46 kn**.

SEKTOR MEHANIZACIJE I GRAĐENJA

Tijekom 2014. ostvareni su prihodi **2.573.450,36 kn**, troškovi su bili **2.579.904,57 kn** što znači da je ostvaren negativni financijski rezultat u iznosu od **- 6.454,21 kn**.

Realizacija prihoda manja je 15,94 % u odnosu na prethodnu godinu kada je iznosio 3.069.148,40 %, a prije svega zbog manje naručene količine radova na održavanju na području Grada Ivanca.

Također, kada je u sastavu Društva bila vodoopskrba i odvodnja Radna jedinica Mehanizacije i građenja gradila je manje rekonstrukcije i proširenja vodovoda i odvodnje te na taj način ostvarivala prihode.

Sa sadašnjim brojem zaposlenih (17 radnika) i ostvarenim prihodom po radniku u iznosu od 151.379,00 kn ne može se niti očekivati pozitivan financijski rezultat jer trošak plaće iznosi 68,33 %.

SEKTOR FINACIJSKO RAČUNOVODSTVENIH POSLOVA SEKTOR OPĆIH POSLOVA I NABAVE

Ovi Sektori ostvaruju vlastite prihode na način da je Društvo ugovorilo poslove koje obavlja za Ivkom-vode d.o.o. te isti iznosi na razini godine **1.074.019,13 kn**, dok sveukupni troškovi sektora i dva ureda (ured za zaštitu na radu i ured izvršnog direktora) iznose 3.262.294,93 kn. prihodi i rashodi tzv. Zajedničkih službi dijele se po ključevima koji su definirani učešćem pojedine (nekadašnje radne jedinice) u ukupnom prihodu.

ZAKLJUČAK

Gospodarska situacija iziskuje dodatne svakodnevne napore u redovitom izvršavanju svojih obveza svih radnika, racionalizacijom poslovnih procesa i uštedama (nažalost uskrate regresa za godišnji odmor, božićnice i sl.).

Društvo je tijekom 2014. godine poduzimalo niz aktivnosti i mjera radi prilagodbe otežanim uvjetima poslovanja, održavanju postojeće kvalitete pružanja usluga nastojeći istu i povećati. U svrhu racionalizacije i poboljšanja poslovanja tijekom protekle godine, angažiranjem vanjske konzultantske tvrtke, donesen je i novi Pravilnik o sistematizaciji, te Pravilnik o radu i drugi akti koji reguliraju interne odnose.

U realizaciji postavljenih ciljeva Društvo se rukovalo potrebom zadovoljenja javnog interesa i održivom profitabilnošću pri čemu je ključni naglasak na upravljanju troškovima, unaprjeđivanje poslovnih procesa, fiskalna odgovornost te promišljena ulaganja u razvoj tehnoloških procesa, nabave nove opreme i podizanje kvalitete postojećih usluga, kao i poboljšanje uvjeta rada svim radnicima.

U Ivancu, 30. travnja 2015.

Izvršni direktor:
Mladen Stanko, mag. oec.



**GLAVNA SKUPŠTINA
IVKOM d.d. za komunalne poslove
Ivanec, Vladimira Nazora 96b**

Broj: 220/1-2015-toč.5a.

Ivanec, 28. kolovoz 2015.

Na temelju članka 28. Statuta IVKOM d.d. Ivanec, Glavna skupština IVKOM d.d. Ivanec, na svojoj sjednici održanoj 28.08.2015. godine, donijela je

O D L U K U

**o usvajanju temeljnih financijskih izvješća
o poslovanju Društva u 2014. godini**

I.

Usvajaju se financijska izvješća za 2014. godinu.

II.

Ova Odluka stupa na snagu danom donošenja.

Predsjednik Glavne skupštine:


ivkom
d.d. za komunalne poslove
Ivanec, Vladimira Nazora 96b