

GRAD IVANEC
42 240 IVANEC

Vaš znak: Faks: 781 103
Naš znak: 565/1-2013.
Ivanec, 22. srpnja 2013.

REPUBLIKA HRVATSKA
VARAŽDINSKA ŽUPANIJA
GRAD IVANEC

PREDMET: Godišnji financijski izvještaji za 2013.
godinu
- dostavljaju se

Primljeno: 22. 7. 2013.		
Klasifikacijska oznaka	Org. jed.	
400-05/13-01/13		
Urudžbeni broj	Pril.	vrij.
378-13-1		

Poštovani,

U prilogu dopisa dostavljamo vam izvještaje za 2012. godinu za Ivkom d.d., i to:

- Godišnji financijski izvještaj poduzetnika za 2012. godinu
- Izvješće o stanju društva za 2012. godinu
- Bilješke uz financijske izvještaje na dan 31.12.2012. godine
- Izvješće neovisnog revizora.

S poštovanjem,

Izvršni direktor:
Mladen Stanko, mag.oec.



ivkom
d.d. za komunalne poslove
Ivanec, Vladimira Nazora 96b

BILANCA
stanje na dan 31.12.2012.

Obrazac
POD-BIL

Obveznik: 31407797858; IVKOM DD

Naziv pozicije	AOP oznaka	Rbr. bilješke	Prethodna godina (neto)	Tekuća godina (neto)
1	2	3	4	5
AKTIVA				
A) POTRAŽIVANJA ZA UPISANI A NEUPLAĆENI KAPITAL	001			
B) DUGOTRAJNA IMOVINA (003+010+020+029+033)	002		75.645.760	77.562.574
I. NEMATERIJALNA IMOVINA (004 do 009)	003		73.476	27.851
1. Izdaci za razvoj	004			
2. Koncesije, patenti, licencije, robne i uslužne marke, softver i ostala prava	005		38.620	993
3. Goodwill	006			
4. Predujmovi za nabavu nematerijalne imovine	007			
5. Nematerijalna imovina u pripremi	008			
6. Ostala nematerijalna imovina	009		34.856	26.858
II. MATERIJALNA IMOVINA (011 do 019)	010		73.280.408	75.242.847
1. Zemljište	011		82.444	82.444
2. Građevinski objekti	012		57.908.469	66.690.168
3. Postrojenja i oprema	013		835.235	661.581
4. Alati, pogonski inventar i transportna imovina	014		2.758.743	2.609.718
5. Biološka imovina	015			
6. Predujmovi za materijalnu imovinu	016			
7. Materijalna imovina u pripremi	017		11.695.517	5.198.936
8. Ostala materijalna imovina	018			
9. Ulaganje u nekretnine	019			
III. DUGOTRAJNA FINACIJSKA IMOVINA (021 do 028)	020		2.291.876	2.291.876
1. Udjeli (dionice) kod povezanih poduzetnika	021		2.291.876	2.291.876
2. Dani zajmovi povezanim poduzetnicima	022			
3. Sudjelujući interesi (udjeli)	023			
4. Zajmovi dani poduzetnicima u kojima postoje sudjelujući interesi	024			
5. Ulaganja u vrijednosne papire	025			
6. Dani zajmovi, depoziti i slično	026			
7. Ostala dugotrajna financijska imovina	027			
8. Ulaganja koja se obračunavaju metodom udjela	028			
IV. POTRAŽIVANJA (030 do 032)	029		0	0
1. Potraživanja od povezanih poduzetnika	030			
2. Potraživanja po osnovi prodaje na kredit	031			
3. Ostala potraživanja	032			
V. ODGOĐENA POREZNA IMOVINA	033			
C) KRATKOTRAJNA IMOVINA (035+043+050+058)	034		12.277.579	13.084.295
I. ZALIHE (036 do 042)	035		928.227	898.899
1. Sirovine i materijal	036		928.227	898.899
2. Proizvodnja u tijeku	037			
3. Gotovi proizvodi	038			
4. Trgovačka roba	039			
5. Predujmovi za zalihe	040			
6. Dugotrajna imovina namijenjena prodaji	041			
7. Biološka imovina	042			
II. POTRAŽIVANJA (044 do 049)	043		5.700.335	5.265.249
1. Potraživanja od povezanih poduzetnika	044		212.765	304.425
2. Potraživanja od kupaca	045		4.763.998	4.102.499
3. Potraživanja od sudjelujućih poduzetnika	046			
4. Potraživanja od zaposlenika i članova poduzetnika	047			
5. Potraživanja od države i drugih institucija	048		32.610	133.247
6. Ostala potraživanja	049		690.962	725.078
III. KRATKOTRAJNA FINACIJSKA IMOVINA (051 do 057)	050		5.388	0
1. Udjeli (dionice) kod povezanih poduzetnika	051			

BILANCA
stanje na dan 31.12.2012.

Obrazac
POD-BIL

Obveznik: 31407797858; IVKOM DD

Naziv pozicije	AOP oznaka	Rbr. bilješke	Prethodna godina (neto)	Tekuća godina (neto)
	2	3	4	5
2. Dani zajmovi povezanim poduzetnicima	052			
3. Sudjelujući interesi (udjeli)	053			
4. Zajmovi dani poduzetnicima u kojima postoje sudjelujući interesi	054			
5. Ulaganja u vrijednosne papire	055			
6. Dani zajmovi, depoziti i slično	056		5.388	
7. Ostala financijska imovina	057			
IV. NOVAC U BANCIMA I BLAGAJNI	058		5.643.629	6.920.147
D) PLAĆENI TROŠKOVI BUDUĆEG RAZDOBLJA I OBRAČUNATI PRIHODI	059		55.777	50.774
E) UKUPNO AKTIVA (001+002+034+059)	060		87.979.116	90.697.643
F) IZVANBILANČNI ZAPISI	061		30.145.380	30.145.380
PASIVA				
A) KAPITAL I REZERVE (063+064+065+071+072+075+078)	062		40.678.477	40.734.398
I. TEMELJNI (UPISANI) KAPITAL	063		30.145.380	30.145.380
II. KAPITALNE REZERVE	064			
III. REZERVE IZ DOBITI (066+067-068+069+070)	065		10.071.703	10.074.626
1. Zakonske rezerve	066		38.499	41.422
2. Rezerve za vlastite dionice	067			
3. Vlastite dionice i udjeli (odbitna stavka)	068			
4. Statutarne rezerve	069			
5. Ostale rezerve	070		10.033.204	10.033.204
IV. REVALORIZACIJSKE REZERVE	071		348.367	348.367
V. ZADRŽANA DOBIT ILI PRENESENI GUBITAK (073-074)	072		54.585	110.105
1. Zadržana dobit	073		54.585	110.105
2. Preneseni gubitak	074			
VI. DOBIT ILI GUBITAK POSLOVNE GODINE (076-077)	075		58.442	55.920
1. Dobit poslovne godine	076		58.442	55.920
2. Gubitak poslovne godine	077			
VII. MANJINSKI INTERES	078			
B) REZERVIRANJA (080 do 082)	079		0	0
1. Rezerviranja za mirovine, otpremnine i slične obveze	080			
2. Rezerviranja za porezne obveze	081			
3. Druga rezerviranja	082			
C) DUGOROČNE OBVEZE (084 do 092)	083		476.560	304.537
1. Obveze prema povezanim poduzetnicima	084			
2. Obveze za zajmove, depozite i slično	085			
3. Obveze prema bankama i drugim financijskim institucijama	086		476.560	304.537
4. Obveze za predujmove	087			
5. Obveze prema dobavljačima	088			
6. Obveze po vrijednosnim papirima	089			
7. Obveze prema poduzetnicima u kojima postoje sudjelujući interesi	090			
8. Ostale dugoročne obveze	091			
9. Odgođena porezna obveza	092			
D) KRATKOROČNE OBVEZE (094 do 105)	093		5.108.302	5.864.841
1. Obveze prema povezanim poduzetnicima	094		7.700	
2. Obveze za zajmove, depozite i slično	095			
3. Obveze prema bankama i drugim financijskim institucijama	096		160.623	170.169
4. Obveze za predujmove	097		109.249	579.996
5. Obveze prema dobavljačima	098		2.064.935	1.916.332
6. Obveze po vrijednosnim papirima	099			
7. Obveze prema poduzetnicima u kojima postoje sudjelujući interesi	100			
8. Obveze prema zaposlenicima	101		402.197	390.907
9. Obveze za poreze, doprinose i slična davanja	102		235.807	228.164

BILANCA
stanje na dan 31.12.2012.

Obrazac
POD-BIL

Obveznik: 31407797858; IVKOM DD

Naziv pozicije	AOP oznaka	Rbr. bilješke	Prethodna godina (neto)	Tekuća godina (neto)
1	2	3	4	5
10. Obveze s osnove udjela u rezultatu	103			
11. Obveze po osnovi dugotrajne imovine namijenjene prodaji	104			
12. Ostale kratkoročne obveze	105		2.127.791	2.579.273
E) ODGOĐENO PLAĆANJE TROŠKOVA I PRIHOD BUDUĆEGA RAZDOBLJA	106		41.715.777	43.793.867
F) UKUPNO – PASIVA (062+079+083+093+106)	107		87.979.116	90.697.643
G) IZVANBILANČNI ZAPISI	108		30.145.380	30.145.380
DODATAK BILANCI (popunjava poduzetnik koji sastavlja konsolidirani godišnji financijski izvještaj)				
A) KAPITAL I REZERVE				
1. Pripisano imateljima kapitala matice	109			
2. Pripisano manjinskom interesu	110			

RAČUN DOBITI I GUBITKA
za razdoblje 01.01.2012. do 31.12.2012.

Obrazac
POD-RDG

Obveznik: 31407797858; IVKOM DD

Naziv pozicije	AGP oznaka	Rbr. biljeske	Prethodna godina	Tekuća godina
1	2	3	4	5
I. POSLOVNI PRIHODI (112+113)	111		16.727.971	17.699.770
1. Prihodi od prodaje	112		13.293.957	13.922.171
2. Ostali poslovni prihodi	113		3.434.014	3.777.599
II. POSLOVNI RASHODI (115+116+120+124+125+126+129+130)	114		16.901.171	17.904.893
1. Promjene vrijednosti zaliha proizvodnje u tijeku i gotovih proizvoda	115			
2. Materijalni troškovi (117 do 119)	116		4.518.818	4.710.695
a) Troškovi sirovina i materijala	117		2.670.592	2.415.506
b) Troškovi prodane robe	118		269.823	353.206
c) Ostali vanjski troškovi	119		1.578.403	1.941.983
3. Troškovi osoblja (121 do 123)	120		6.967.838	7.232.511
a) Neto plaće i nadnice	121		4.433.688	4.988.963
b) Troškovi poreza i doprinosa iz plaća	122		1.511.566	1.247.241
c) Doprinosi na plaće	123		1.022.584	996.307
4. Amortizacija	124		2.425.449	2.535.614
5. Ostali troškovi	125		2.482.220	2.555.686
6. Vrijednosno usklađivanje (127+128)	126		447.838	717.971
a) dugotrajne imovine (osim financijske imovine)	127			
b) kratkotrajne imovine (osim financijske imovine)	128		447.838	717.971
7. Rezerviranja	129			
8. Ostali poslovni rashodi	130		59.008	152.416
III. FINANIJSKI PRIHODI (132 do 136)	131		280.879	291.917
1. Kamate, tečajne razlike, dividende i slični prihodi iz odnosa s povezanim poduzetnicima	132		123.067	94.798
2. Kamate, tečajne razlike, dividende, slični prihodi iz odnosa s nepovezanim poduzetnicima i drugim osobama	133		157.812	197.119
3. Dio prihoda od pridruženih poduzetnika i sudjelujućih interesa	134			
4. Nerealizirani dobiti (prihodi) od financijske imovine	135			
5. Ostali financijski prihodi	136			
IV. FINANIJSKI RASHODI (138 do 141)	137		56.989	30.874
1. Kamate, tečajne razlike i drugi rashodi s povezanim poduzetnicima	138			
2. Kamate, tečajne razlike i drugi rashodi iz odnosa s nepovezanim poduzetnicima i drugim osobama	139		56.989	30.874
3. Nerealizirani gubici (rashodi) od financijske imovine	140			
4. Ostali financijski rashodi	141			
V. UDIO U DOBITI OD PRIDRUŽENIH PODUZETNIKA	142			
VI. UDIO U GUBITKU OD PRIDRUŽENIH PODUZETNIKA	143			
VII. IZVANREDNI - OSTALI PRIHODI	144		7.752	
VIII. IZVANREDNI - OSTALI RASHODI	145			
IX. UKUPNI PRIHODI (111+131+142 + 144)	146		17.016.602	17.991.687
X. UKUPNI RASHODI (114+137+143 + 145)	147		16.958.160	17.935.767
XI. DOBIT ILI GUBITAK PRIJE OPOREZIVANJA (146-147)	148		58.442	55.920
1. Dobit prije oporezivanja (146-147)	149		58.442	55.920
2. Gubitak prije oporezivanja (147-146)	150		0	0
XII. POREZ NA DOBIT	151			
XIII. DOBIT ILI GUBITAK RAZDOBLJA (148-151)	152		58.442	55.920
1. Dobit razdoblja (149-151)	153		58.442	55.920
2. Gubitak razdoblja (151-148)	154		0	0
DODATAK RDG-u (popunjava poduzetnik koji sastavlja konsolidirani godišnji financijski izvještaj)				
XIV. DOBIT ILI GUBITAK RAZDOBLJA				
1. Pripisana imateljima kapitala matice	155			
2. Pripisana manjinskom interesu	156			

IZVJEŠTAJ O OSTALOJ SVEOBUHVAATNOJ DOBITI (popunjava poduzetnik obveznik primjene MSFI-a)				
I. DOBIT ILI GUBITAK RAZDOBLJA (= 152)	157			
II. OSTALA SVEOBUHVAATNA DOBIT/GUBITAK PRIJE POREZA (159 do 165)	158		0	
1. Tečajne razlike iz preračuna inozemnog poslovanja	159			
2. Promjene revalorizacijskih rezervi dugotrajne materijalne i nematerijalne imovine	160			
3. Dobit ili gubitak s osnove ponovnog vrednovanja financijske imovine raspoložive za prodaju	161			
4. Dobit ili gubitak s osnove učinkovite zaštite novčanog toka	162			
5. Dobit ili gubitak s osnove učinkovite zaštite neto ulaganja u inozemstvu	163			
6. Udio u ostaloj sveobuhvatnoj dobiti/gubitku pridruženih poduzetnika	164			
7. Aktuarski dobici/gubici po planovima definiranih primanja	165			
III. POREZ NA OSTALU SVEOBUHVAATNU DOBIT RAZDOBLJA	166			
IV. NETO OSTALA SVEOBUHVAATNA DOBIT ILI GUBITAK RAZDOBLJA (158-166)	167		0	0
V. SVEOBUHVAATNA DOBIT ILI GUBITAK RAZDOBLJA (157+167)	168		0	0
DODATAK Izvještaju o ostaloj sveobuhvatnoj dobiti (popunjava poduzetnik koji sastavlja konsolidirani godišnji financijski izvještaj)				
VI. SVEOBUHVAATNA DOBIT ILI GUBITAK RAZDOBLJA				
1. Pripisana imateljima kapitala matice	169			
2. Pripisana manjinskom interesu	170			

IZVJEŠTAJ O NOVČANOM TIJEKU - Direktna metoda
u razdoblju 01.01.2012. do 31.12.2012.

Obrazac
POD-NTD

Obveznik: 31407797858; IVKOM DD

Naziv pozicije	AGP označje	Rbr. bilješke	Prethodna godina	Tekuća godina
1	2	3	4	5
NOVČANI TIJEK OD POSLOVNIH AKTIVNOSTI				
1. Novčani primici od kupaca	001		22.299.302	22.794.006
2. Novčani primici od tantijema, naknada, provizija i sl.	002			
3. Novčani primici od osiguranja za naknadu šteta	003			
4. Novčani primici s osnove povrata poreza	004			
5. Ostali novčani primici	005		200.320	458.351
I. Ukupno novčani primici od poslovnih aktivnosti (001 do 005)	006		22.499.622	23.252.357
1. Novčani izdaci dobavljačima	007		7.157.753	6.978.957
2. Novčani izdaci za zaposlene	008		6.170.445	6.435.944
3. Novčani izdaci za osiguranje za naknade šteta	009			
4. Novčani izdaci za kamate	010			
5. Novčani izdaci za poreze	011		4.336.312	4.158.804
6. Ostali novčani izdaci	012		38.244	17.729
II. Ukupno novčani izdaci od poslovnih aktivnosti (007 do 012)	013		17.702.754	17.591.434
A1) NETO POVEĆANJE NOVČANOG TIJEKA OD POSLOVNIH AKTIVNOSTI (006-013)	014		4.796.868	5.660.923
A2) NETO SMANJENJE NOVČANOG TIJEKA OD POSLOVNIH AKTIVNOSTI (013-006)	015		0	0
NOVČANI TIJEK OD INVESTICIJSKIH AKTIVNOSTI				
1. Novčani primici od prodaje dugotrajne materijalne i nematerijalne imovine	016			
2. Novčani primici od prodaje vlasničkih i dužničkih instrumenata	017			
3. Novčani primici od kamata*	018			
4. Novčani primici od dividendi*	019			
5. Ostali novčani primici od investicijskih aktivnosti	020		781.221	600.066
III. Ukupno novčani primici od investicijskih aktivnosti (016 do 020)	021		781.221	600.066
1. Novčani izdaci za kupnju dugotrajne materijalne i nematerijalne imovine	022		1.873.915	2.401.210
2. Novčani izdaci za stjecanje vlasničkih i dužničkih financijskih instrumenata	023			
3. Ostali novčani izdaci od investicijskih aktivnosti	024		11.390	14.742
IV. Ukupno novčani izdaci od investicijskih aktivnosti (022 do 024)	025		1.885.305	2.415.952
B1) NETO POVEĆANJE NOVČANOG TIJEKA OD INVESTICIJSKIH AKTIVNOSTI (021-025)	026		0	0
B2) NETO SMANJENJE NOVČANOG TIJEKA OD INVESTICIJSKIH AKTIVNOSTI (025-021)	027		1.104.084	1.815.886
NOVČANI TIJEK OD FINANCIJSKIH AKTIVNOSTI				
1. Novčani primici od izdavanja vlasničkih i dužničkih financijskih instrumenata	028			
2. Novčani primici od glavnice kredita, zadužnica, pozajmica i drugih posudbi	029		2.994.613	3.355.387
3. Ostali primici od financijskih aktivnosti	030		86.473	795.516
V. Ukupno novčani primici od financijskih aktivnosti (028 do 030)	031		3.081.086	4.150.903
1. Novčani izdaci za otplatu glavnice kredita i obveznica	032			
2. Novčani izdaci za isplatu dividendi	033			
3. Novčani izdaci za financijski najam	034			
4. Novčani izdaci za otkup vlastitih dionica	035			
5. Ostali novčani izdaci od financijskih aktivnosti	036		5.132.320	6.719.422
VI. Ukupno novčani izdaci od financijskih aktivnosti (032 do 036)	037		5.132.320	6.719.422
C1) NETO POVEĆANJE NOVČANOG TIJEKA OD FINANCIJSKIH AKTIVNOSTI (031-037)	038		0	0
C2) NETO SMANJENJE NOVČANOG TIJEKA OD FINANCIJSKIH AKTIVNOSTI (037-031)	039		2.051.234	2.568.519
Ukupno povećanje novčanog tijeka (014 - 015 + 026 - 027 + 038 - 039)	040		1.641.550	1.276.518
Ukupno smanjenje novčanog tijeka (015 - 014 + 027 - 026 + 039 - 038)	041		0	0
Novac i novčani ekvivalenti na početku razdoblja	042		4.002.079	5.643.629
Povećanje novca i novčanih ekvivalenata	043		1.641.550	1.276.518
Smanjenje novca i novčanih ekvivalenata	044			
Novac i novčani ekvivalenti na kraju razdoblja	045		5.643.629	6.920.147

* Primici s osnove kamata i dividendi mogu se razvrstati kao i poslovne aktivnosti (MRS 7 Dodatak A)

**BILJEŠKE UZ FINACIJSKE IZVJEŠTAJE
NA DAN 31.12.2012. GODINE**

Opći podaci o Društvu

Ivkom je dioničko društvo za komunalne poslove. Društvo je osnovano u Ivancu 1995. godine pod matičnim brojem subjekta (MBS) 03136906, OIB 31407797858.

Sjedište društva nalazi se u Ivancu, Vladimira Nazora 96 b.

Osnovne djelatnosti, temeljem upisa u Trgovačkom sudu jesu:

- sakupljanje, pročišćavanje i distribucija vode
- uklanjanje otpadnih voda, odvoz smeća i sl. djelatnosti
- opskrba plinom
- održavanje sistema za distribuciju plina
- montažerski radovi na distribucijskom sistemu
- ispitivanje plinonepropusnosti
- proizvodnja plina, distribucija plinovitih goriva
- pogrebne i prateće djelatnosti
- održavanje groblja, te obavljanje pogrebnih poslova
- građenje, projektiranje i nadzor nad gradnjom
- održavanje čistoće
- održavanje javnih površina
- održavanje nerazvrstanih cesta, prometnica, prometne signalizacije, pauk služba, promet u mirovanju, te uređenje i održavanje – naplata parkirališta
- tržnica na malo
- sajmište
- ostale uslužne djelatnosti
- iznajmljivanje građevinskih strojeva i opreme s rukovateljem
- održavanje i popravak motornih vozila
- opći mehanički radovi
- proizvodnja metalnih konstrukcija i dijelova
- proizvodnja građevinske stolarije od metala
- reciklaža metalnih ostataka i otpadaka
- reciklaža nemetalnih ostataka i otpadaka
- prijevoz robe (teret) cestom
- obavljanje dimnjačarskih usluga
- obrada podataka.

Ivkom d.d. zastupa pojedinačno i samostalno g. Mladen Stanko, direktor Društva. Glavnu skupštinu otvara i vodi do prve točke sukladno čl.28 Statuta Društva predstavnik najvećeg dioničara.

Upravni odbor Ivkom d.d. Ivanec:

- g. Branko Putarek, predsjednik Upravnog odbora*
- g. Dalibor Patekar, zamjenik predsjednika Upravnog odbora*
- g. Klaudija Brezovec, član Upravnog odbora*
- g. Edo Rajh, član Upravnog odbora*
- g. Alen Sajko, član Upravnog odbora*
- g. Predrag Maček, član Upravnog odbora*
- g. Dragutin Čiček, član Upravnog odbora*

Tijekom 2012. godine, Ivkom d.d. je prosječno zapošljavao 92 djelatnika (u 2011. godini prosječan broj djelatnika bio je 89).

1. ZNAČAJNE RAČUNOVODSTVENE POLITIKE

1.a. Izjava o usklađenosti

Financijski izvještaji sastavljeni su i prezentirani sukladno odredbama Hrvatskih standarda financijskog izvještavanja koje je donio i objavio hrvatski Odbor za standarde financijskog izvještavanja (Narodne novine broj 30/08, 4/09, 58/11 i 140/11) i sukladno Pravilniku o strukturi i sadržaju godišnjih financijskih izvještaja (Narodne novine broj 38/08, 12/09 i 130/10), propisanim kao okvirom financijskog izvještavanja temeljem odredbi Zakona o računovodstvu (Narodne novine broj 109/07). Prema odredbama spomenutog Zakona, Društvo je razvrstano kao srednji poduzetnik čije godišnje financijske izvještaje čine bilanca, račun dobiti i gubitka, izvještaj o novčanom toku i izvještaj o promjenama kapitala te bilješke uz financijske izvještaje.

1.b. Osnova za pripremu financijskih izvještaja

Financijski izvještaji pripremljeni su primjenom načela povijesnog troška. Detaljna objašnjenja priznavanja pojedinačnih pozicija dana su u sklopu svake pojedinačne pozicije.

Ovi financijski izvještaji pripremljeni su na principu neograničenosti poslovanja.

Sastavljanje financijskih izvještaja u skladu s Hrvatskim standardima financijskog izvještavanja zahtijeva od Uprave da daje procjene i izvodi pretpostavke koje utječu na iskazane iznose imovine i obveza, te objavu nepredviđene imovine i nepredviđenih obveza na datum financijskih izvještaja, kao i na iskazane prihode i rashode tijekom izvještajnog razdoblja.

Procjene se temelje na informacijama koje su bile dostupne na datum sastavljanja financijskih izvještaja, te se stvarni iznosi mogu razlikovati od procijenjenih.

1.c. Izvještajna valuta

Financijski izvještaji prezentirani su u hrvatskim kunama (kn). Na dan 31. prosinca tečaj kune u odnosu na ostale valute bio je:

31. 12. 2011. god.	1 EUR = 7,530420 HRK	1 USD = 5,819940 HRK	1 CHF = 6,194817 HRK
31. 12. 2012. god.	1 EUR = 7,545624 HRK	1 USD = 5,726794 HRK	1 CHF = 6,245343 HRK

1.d. Dugotrajna nematerijalna imovina

Nematerijalna imovina u Ivkom d.d. obuhvaća računski software i ostalu nematerijalnu imovinu, a u Društvu se prikazuje sukladno odredbama Hrvatskog standarda financijskog izvještavanja 5 – Dugotrajna nematerijalna imovina.

Dugotrajna nematerijalna imovina evidentira se po trošku nabave, iznosi 27.851 kn, a čine je:

- računski software
- ostala nematerijalna imovina (ulaganja na tuđoj imovini) – Tržnica u Ivancu, Parkirališta u Ivancu i Groblja Ivanec, Margečan, Radovan, Višnjica, Kamenica, Lepoglava, Prigorec i Voća Donja.

Za 2012. godinu promjenjena je stopa amortizacije računskih sotwarea sa 20% na 50% godišnje, što je posljedica zahtjeva za stalnim razvojem, promjenama, te brzom prilagođavanju i ulaganju u praćenje poslovanja.

Navedene izmjene rezultirale su elektom u iznosu od 50.011 kn.

Politika obračuna amortizacije ostale dugotrajne nematerijalne imovine identična je politici obračuna amortizacije dugotrajne materijalne imovine, i to 20% godišnje, tj. vijek trajanja 5 godina.

Ukupno obračunata amortizacija u 2012. godini iznosi 95.068 kn.

1.e. Dugotrajna materijalna imovina

Dugotrajnu materijalnu imovinu u skladu s odredbama Hrvatskog standarda financijskog izvještavanja 6 – Dugotrajna materijalna imovina, čine:

- zemljišta – 82.444 kn
- građevinski objekti – 66.690.168 kn
- postrojenja i oprema – 661.581 kn
- alati, pogonski i uredski namještaj i transportna sredstva – 2.609.718 kn
- materijalna sredstva u pripremi – 5.198.936 kn,

a u poslovnim knjigama Društva vodi se po trošku nabave.

Dugotrajnom materijalnom i nematerijalnom imovinom smatraju se stvari i prava čiji je pojedinačni trošak nabave veći od 3.500 kuna i vijek trajanja duži od godine dana.

Obračun amortizacije provodi se linearnom metodom za svako sredstvo pojedinačno, tj. obračunava se od prvog dana slijedećeg mjeseca koji slijedi nakon što je sredstvo stavljeno u upotrebu.

Ukupno obračunata amortizacija dugotrajne materijalne imovine za 2012. godinu iznosi 2.440.546 kn, a provodi se primjenom slijedećih stopa:

- građevinski objekti – amortizacija 1.726.918 kn
 - skladišne zgrade, sklonište, infrastruktura na groblju – 5%
 - upravne i ostale zgrade, cjevovodi Ivanec i Ravna Gora – 2%
 - cjevovodi Sutinska – 1,5%
 - građevinske kućice – 16,67%
 - uređaji za odvodnju – 2,5%
 - energetska pomoćna postrojenja – 10%
 - ostala nespomenuta imovina (deponija Jerovec) – 20%
 - plinovodi (nova nabava) – 2,5%
 - plinovodi (donos po gospodar. cjelini) – 3,5%
 - energetska pomoćna postrojenja – 10%

- postrojenja i oprema – amortizacija 243.986 kn
 - oprema radione i skladišta, ostale dizalice, benzinske crpke, ostala oprema, razni izmjenjivi tipovi nadogradnje – 10%
- strojevi za obradu, pumpe za vodu – 12,5%
 - uredski strojevi, benzinski motori; razni izmjenjivi tipovi nadogradnje, ostala oprema – 20%
 - oprema za telekomunikaciju i veze – 14,2%
 - uredski strojevi (nova nabava) – 20%
 - uredski strojevi, instrumenti za ispitivanje i ostala oprema (donos po gospodarskoj cjelini) – 50%
- alati, pogonski i uredski namještaj, transpor.sred. – amortizacija 469.642 kn
 - uredski namještaj – 20%
 - teretna vozila i tegljači, osobna i kombi vozila, rovokopači, oprema za potrebe zaposlenih, ostala prijevozna sredstva – 10%
 - uredski namještaj (donos po gospod.cjelini) – 25% i 50%
 - teretna vozila, osobna i kombi vozila, rovokopači, oprema za potrebe zaposlenih (donos po gospod.cjelini) – 40% i 50%.

Amortizacija se obračunava mjesečno, evidentira se na teret rashoda na temelju godišnjeg proračuna amortizacije, a na kraju godine knjiži se razlika između proračuna i stvarno obračunate amortizacije za poslovnu godinu.

Za 2012. godinu promjenjena je stopa amortizacije opreme za obavljanje uredskih poslova i ostale opreme sa 20% na 50% godišnje, što je posljedica zahtjeva sa stalnim razvojem, promjenama, te brzom prilagođavanju i ulaganju u praćenje poslovanja.

Navedene izmjene rezultirale su elektom u iznosu od 46.029 kn.

U izgradnji komunalne infrastrukture koja je u nadležnosti jedinica lokalne samouprave, koriste se tuđi izvori financiranja, kao što su gradovi, općine, županija, Hrvatske vode, građani i drugi.

Primljena sredstva, odnosno potpore iskazuju se po dobitnom principu, kao odgođeni prihodi budućeg razdoblja (prihodi se evidentiraju u istom poslovnom razdoblju kada i odnosni rashodi, nastali na bazi obračunate amortizacije na imovinu izgrađenu tuđim sredstvima).

Budući da se dugotrajna imovina u toku korištenja troši i zastarijeva, povlači se iz upotrebe, prema procjeni komisije za popis imovine, te se može prodati ili uništiti.

Dijelovi dugotrajne materijalne imovine koji su trajno izgubili mogućnost korištenja, ne priznaju se više kao imovina, rasknjižavaju se iz evidencije i postaju rashod u tekućem obračunskom razdoblju, ako postoji neto knjigovodstveni iznos.

Materijalna imovina u pripremi iskazana je po vrijednosti obavljenih ulaganja sve do prijenosa u upotrebu, a na tu imovinu se ne obračunava amortizacija.

1.f. Dugotrajna financijska imovina

Dugotrajna financijska imovina Ivkoma d.d. Ivanec klasificira se temeljem odredbi Hrvatskog standarda financijskog izvještavanja 9 – Financijska imovina.

Dugotrajnu financijsku imovinu čini vlasnički udio u društvu Ivkom-Plin d.o.o. Ivanec u visini od 2.291.876 kuna, a sastoji se od temeljnog kapitala, upisanog u sudski registar u iznosu od 20.000,00 kn koji je povećan za iznos 2.271.800 kn unosom stvari i prava kao gospodarske cjeline u društvo.

1.g. Zalihe

Zalihe sirovina i materijala, rezervnih dijelova, sitnog inventara, ambalaže i autoguma, iskazuje se u poslovnim knjigama temeljem odredbi Hrvatskog standarda financijskog izvještavanja 10 – Zalihe, odnosno po trošku nabave (kupovna cijena sa ostalim troškovima koji su vezani uz nabavu).

Prijenos sitnog inventara i auto-guma uključuje se u troškove metodom jednokratnog otpisa.

Za nabavku tipskih posuda za odlaganje otpada, primjenjuje se metoda djelomičnog otpisa (razdoblje od pet godina), radi realnog iskazivanja troškova prema razdoblju otplate.

Obračun troškova zaliha obavlja se primjenom prosječnih cijena i tereti troškove poslovanja, a za zastarjele i oštećene zalihe vrši se otpis, na osnovu provjere komisije za popis, a odluku o tome donosi direktor, odnosno uprava društva.

U slučaju inventurnih razlika prilikom popisa komisije, utvrđuje se razlog i opravdanost razlike, te se donosi odluka o pokrivanju razlika, i to na teret rashoda u slučaju manjka, te u korist prihoda u slučaju viška zaliha, ovisno o karakteru razlike.

Stanje zaliha materijala, sitnog inventara i autoguma na dan 31.12.2012. godine iznosi 898.899 kuna.

Vrijednosno usklađivanje zaliha (oštećenje, dotrajalost, pad cijena), provodi se na osnovu provjere komisije za popis u vrijeme godišnjeg popisa zaliha, i u slučaju smanjenja vrijednosti zaliha terete se rashodi poslovanja.

1.h. Kratkotrajna potraživanja

Potraživanja Društva odnose se na potraživanja od kupaca, države, zaposlenih i drugih pravnih i fizičkih osoba u skladu sa Hrvatskim standardom financijskog izvještavanja 11 - Potraživanja.

Potraživanje od povezanih poduzetnika iznosi 304.425 kn, a odnosi se na fakturirane, usluge od Ivkoma-Plin d.o.o. (usluge najma prostora po ugovoru, tehničke podrške, usluge radnika radione, skladišta i nabave, usluge RJ zelene površine, usluge telefona i drugo).

Potraživanja od kupaca za izvršene usluge, potraživanja po kamatama i potraživanja od kupaca u sporu i stečaju iznose 6.407.692 kn, ispravak vrijednosti tih potraživanja iznosi 2.305.193 kn, te je stanje po izvršenom ispravku slijedeće:

- potraživanje od kupaca	3.724.829 kn
- utuženo potraživanje	55.314 kn
- potraživanje za kazne	-
- potraživanje za utužene kazne	5.507 kn
- potraživanje za kamate	89.461 kn
- potraživanje od kupaca u stečaju	-
- potraživanje za troškove suda	85.784 kn
- potraživanje za naknade za priključenje	15.717 kn
- potraživanje za parkirne karte	125.887 kn
ukupno:	4.102.499 kn

Ispravak vrijednosti potraživanja za 2012. godinu iznosi 717.971 kn, proveden je temeljem odluke Izvršnog direktora, s obzirom da je utvrđena rizičnost naplate, i tereti rashode poslovanja.

Potraživanja od države i drugih institucija odnose se na potraživanja za pretporez u iznosu od 118.287 kn, te potraživanje od HZZO za bolovanje preko 42 dana u iznosu od 14.960 kn.

Ostala potraživanja u iznosu od 725.078 kn odnose se na slijedeće:

- potraživanje za više utrošene naknade Maruševac	8.838 kn
- naknade za priključenje za komunal.infrastrukturu	5.800 kn
- Općina Klenovnik (zahtjev za izgrad.vodov.Vuglači)	12.977 kn
- Hrvatske vode - naknade za zaštitu vode	158.415 kn
- sredstva po zahtjevu za investicije	140.820 kn
- Grad Ivanec – zahtjev.priv.Sanac.Deponije	397.006 kn
- Općina Bednja	224.141 kn
- ispravak vrijednosti potraživanja	(224.141) kn
- plaćeni predujam za materijal	1.222 kn
ukupno:	725.078 kn

Za sporno potraživanje od Općine Bednja, po zahtjevu za doznaku sredstava za investicijsko ulaganje od 10.12.2004. godine na izgradnji vodovoda naselja Bednja i Pograničnog područja, izvršen je ispravak vrijednosti u 2008. godini.

1.i. Novac u banci i blagajni

Imovina u obliku novca u blagajni i na računima banaka iskazuje se u nominalnoj vrijednosti izraženoj hrvatskom valutnom jedinicom, prema dostavljenom izvodu o stanju i prometu tih računa.

Iznos od 6.920.147 kn odnosi se na stanje novca na redovnim žiro-računima na dan 31.12.2012. godine.

1.j. Plaćeni troškovi budućeg razdoblja i obračunati prihodi

Aktivna vremenska razgraničenja priznaju se temeljem odredbi HSFI 14 – Vremenska razgraničenja.

Navedeni troškovi odnose se na premije osiguranja imovine i osoba za razdoblje 2012. godine, a iznose na dan 31.12.2012. godine 50.774 kn.

1.k. Kapital

Kapital Ivkom d.d. Ivanec u skladu s Hrvatskim standardom financijskog izvještavanja 12 - Kapital, sastoji se od temeljnog kapitala, upisanog u sudski registar u iznosu od 30.145.380 kn, sa slijedećim udjelima vlasnika:

1. Grad Ivanec	47.720 komada dionica =	17.656.400 kn
2. Grad Lepoglava	13.036 komada dionica =	4.823.320 kn
3. Općina Maruševac	7.520 komada dionica =	2.782.400 kn
4. Općina Bednja	6.746 komada dionica =	2.496.020 kn
5. Općina Klenovnik	3.422 komada dionica =	1.266.140 kn
6. Općina Donja Voća	3.030 komada dionica =	1.121.100 kn

UKUPNO: 81.474 komada dionica = 30.145.380 kn

U poziciji revalorizacijske rezerve (kto 923-3), iskazana je razlika između knjigovodstvene vrijednosti imovine RJ Plin i procjene koja je utvrđena od ovlaštenog procjenitelja, u iznosu od 348.367 kn.

Stanje na ktu 924 – Ostale rezerve iznosi 10.033.204 kn. Na tom kontu knjiženi su udjeli Ivkoma d.d. u kćerima (Ivkom-Vodoopskrba d.o.o. i Ivkom-Odvodnja d.o.o. iz 2006. godine) i proknjižena sredstva potpora sa kta 913 (rasknjiženje u skladu sa dobitnim principom zbog promjene u evidentiranju u 2008. godini).

Zakonske rezerve iznose 41.422 kn, a formirane su iz dobiti Društva ranijih godina.

U okviru kapitala iskazana je zadržana dobit iz ranijih godina u iznosu od 110.105 kn i dobit poslovanja za 2012. godinu u iznosu od 55.920 kn.

1.1. Dugoročne obveze

Dugoročne obveze iznose 304.537 kn, a odnose se na obveze društva prema SG Leasing d.o.o. Zagreb za kupnju kamiona za odvoz smeća na obročnu otplatu do 2015. godine, izuzev dijela obveze koja se odnosi na 2013. godinu, iskazana je kao kratkoročna obveza u iznosu od 170.169 kn.

1.m. Kratkoročne obveze

Prikazuju se u skladu s odredbama Hrvatskog standarda financijskog izvještavanja 13 - Obveze.

U okviru kratkoročnih obveza iskazan je iznos od 170.169 kn, a odnosi se na obvezu za 2013. godinu, kao tekuće dospjeće dugoročnih obveza za kupljen kamion za odvoz smeća na obročnu otplatu od SG Leasing doo Zagreb.

Obveze se odnose i na obveze prema dobavljačima u iznosu od 1.916.332 kn i obveze prema zaposlenima za obračunatu a neisplaćenu plaću za 12. mjesec 2012. godine u iznosu od 390.907 kn.

U okviru obveza vode se porezi i doprinosi i druge pristojbe, i to porezi i doprinosi za obračunatu a neisplaćenu plaću za 12. mjesec 2012. godine u iznosu 223.476 kn, te obveza razlike PDV-a u iznosu od 4.688 kn.

Iznos od 579.996 kn odnosi se na obveze za uplaćene predujmove za izgradnju grobnica na novom groblju u Ivancu.

U okviru ostalih kratkoročnih obveza u iznosu od 2.579.273 kn vode se obveze po osnovu naknada za članove Upravnog odbora i javnih radova u iznosu od 11.000 kn (obračunata a neisplaćena naknada za 12. mjesec 2012. godine), te obveze za naplaćena i neutrošena sredstva naknada (naknada za korištenje i zaštitu voda, umanjenu vrijednost nekretnina i korištenje odlagališta, naknada za priključenje vode i odvodnje, naknade za razvoj vodoopskrbe i odvodnje, doprinos za povećani komunalni standard i sanaciju deponije) u iznosu od 2.568.273 kn.

1.n. Odgođeno plaćanje troškova i prihod budućeg razdoblja

Pasivna vremenska razgraničenja priznaju se temeljem odredbi Hrvatskog standarda financijskog izvještavanja 14 – Vremenska razgraničenja.

Sredstva u iznosu od 42.351.225 kn odnose se na obračunate izvršene radove po investicijama koji se financiraju iz tuđih izvora, npr. sredstava gradova, županija, građana i drugih.

Po završetku investicijske izgradnje i aktiviranju imovine, obračunat će se amortizacija kao stavka rashoda, a istovremeno će se obračunati iznos evidentirati u prihodima, čime se eliminira efekt tuđih sredstava na rezultat poslovanja.

Ostala sredstva u iznosu od 1.440.895 kn odnose se na fakturirane a nenaplaćene naknade, i to naknade za korištenje i zaštitu voda, naknade za umanjenu vrijednost nekretnina i korištenje odlagališta, naknade za priključenje vode i odvodnje, doprinos za povećani komunalni standard i sanaciju deponije, doprinos i naknade za razvoj vodoopskrbe i odvodnje, te obvezu naknade za koncesijuu iznosu od 21.747 kn.

I.o. Prihodi

Prihodi se priznaju u skladu s odredbama HSFI 15, a budući da se ostvaruju prvenstveno s naslova prodaje usluga priznaju se u skladu s točkom 26.

Prihodi iznose 17.991.687 kn, a obuhvaćaju poslovne prihode, financijske prihode i ostale izvanredne prihode.

U poslovne prihode priznaju se prihodi od prodaje i ostali poslovni prihodi za izvršene i fakturirane usluge, obračunate prema stupnju dovršenosti na dan bilance.

U poslovne prihode priznaju se i oni nastali povratom obračunate amortizacije u prihod, a koja je evidentirana ulaganjem tuđih izvora financiranja u izgradnju komunalnih objekata.

Ostali poslovni prihodi odnose se na:

- prihodi od zakupnina
- prihodi od tečajnih razlika
- prihodi od naplaćenih otpisanih potraživanja
- prihodi iz prošlih godina
- ostali prihodi (parkiranje-carina, odluke za priključenje, troškovi suda,...).

Financijski prihodi odnose se na prihode od obračunatih zakonskih zateznih kamata prema kupcima za nepravovremeno plaćanje i obračunate kamate na depozit u banci i obračunate kamate na pozajmicu prema povezanom poduzeću.

I.p. Rashodi

Ivkom d.d. vodi politiku rashoda, sukladno HSFI 16, koji nastaju iz poslovnih događaja i transakcija, a svrstani su u poslovne i financijske rashode.

Ukupni rashodi za 2012. godinu iznose 17.935.767 kn, a odnose se na:

- poslovne rashode, i to:

- materijalne troškove (troškovi sirovina i materijala, potrošena električna energija i plin, otpis sitnog inventara, ambalaže i autoguma, prijevozne usluge, usluge održavanja, reklame i propagande, te ostale usluge)
- troškove osoblja (neto plaće i naknade, doprinosi iz i na plaću i naknade)
- obračunatu amortizaciju, od toga amortizacija na vlastita sredstva iznosi i amortizacija na sredstva financirana iz tuđih, a koji iznos se vraća u prihod prema dobitnom principu (obračunava se u skladu sa računovodstvenom politikom na kraju godine)
- ostali troškovi poslovanja (naknade troškova zaposlenima, neproizvodne usluge, reprezentacija, premije osiguranja, naknade članovima nadzornog-upravnog odbora, doprinosi koji ne zavise od poslovnog rezultata, bankarske usluge, troškovi materijalnih prava zaposlenih, ostali troškovi poslovanja)
- vrijednosno usklađenje kratkotrajne financijske imovine
- ostali poslovni rashodi (inventurni manjkovi, otpisana potraživanja, kazne penali i naknade šteta i naknadno utvrđeni rashodi prošlih godina)

- financijski rashodi:

- obračunate kamate od strane dobavljača, za obračunsko razdoblje, zbog nepravovremenog podmirenja obveza

1.r. Porez na dobit

Dobit poslovanja u iznosu 55.920 kn utvrđena je kao razlika prihoda i rashoda za 2012. godinu.

Porezna osnovica utvrđuje se sukladno odredbama Zakona o porezu na dobit i pratećim propisima.

1.s. Povezane osobe

Sukladno Međunarodnom računovodstvenom standardu 24 - Objavljivanje povezanih osoba povezana osoba je osoba ili subjekt povezan s izvještajnim subjektom. Osoba ili član uže obitelji te osobe je povezana osoba izvještajnog subjekta ako:

- i) ima kontrolu ili zajedničku kontrolu nad izvještajnim subjektom*
- ii) ima značajan utjecaj na izvještajni subjekt*
- iii) je član ključnog rukovodstva izvještajnog subjekta ili njegove matice.*

Subjekt je povezan s izvještajnim subjektom ako postoji bilo koji od sljedećih uvjeta:

- i) subjekt i izvještajni subjekt su članovi iste grupe*
- ii) jedan subjekt je ovisni subjekt ili zajednički subjekt drugog subjekta*
- iii) oba subjekta su zajednički pothvati iste treće strane*
- iv) jedan subjekt je zajednički pothvat trećeg subjekta, a drugi subjekt je pridruženi subjekt tog trećeg subjekta*
- v) subjekt je mirovinski fond zaposlenih ili u izvještajnom subjektu, ili u subjektu koji je povezan s izvještajnim subjektom*
- vi) subjekt je pod kontrolom ili zajedničkom kontrolom osobe ili člana uže obitelji te osobe koja je povezana osoba izvještajnog subjekta*
- vii) osoba ili član uže obitelji te osobe koja ima kontrolu ili zajedničku kontrolu nad izvještajnim subjektom ima značajan utjecaj u subjektu ili je član ključnog rukovodstva subjekta ili njegove matice.*

Transakcija s povezanom osobom je prijenos resursa, usluga ili obveza između izvještajnog subjekta i njegove povezane osobe, neovisno o tome da li je cijena zaračunata.

Povezano je društvo Ivkom Plin d.o.o. Ivanec.

1.t. Nepredviđene obveze

Nepredviđene obveze ne priznaju se u financijskim izvještajima jer nije vjerojatno da će podmirivanje tih obveza zahtijevati odljev resursa. One se objavljuju u bilješkama.

1.u. Događaji nakon datuma bilance

Događaji nakon datuma bilance su oni događaji koji imaju povoljne ili nepovoljne posljedice, a koji su nastali između datuma bilance i datuma na koji je odobreno izdavanje financijskih izvještaja.

Društvo usklađuje iznose koje je priznalo u svojim financijskim izvještajima s događajima nakon datuma bilance koji potvrđuju okolnosti koje su postojale na datum bilance (koji zahtijevaju usklađivanje).

Iznosi koji su priznati u financijskim izvještajima ne usklađuju se s događajima nakon datuma bilance koji potvrđuju okolnosti koje su nastale nakon datuma bilance (koji ne zahtijevaju usklađivanje). Takvi se događaji, ako su značajni, objavljuju u bilješkama.

2. BILJEŠKE UZ RAČUN DOBITI I GUBITKA

2.1. Prihodi

Prihodi Ivkom d.d. u 2012. godini iznose 17.991.687 kuna.

Prihodi	2011.	struktura	2012.	u kn
				struktura
Poslovni prihodi	16.727.971	98,30	17.699.770	98,38
Financijski prihodi	280.879	1,65	291.917	1,62
Izvanredni prihodi	7.752	0,05	-	-
UKUPNO:	17.016.602	100,00	17.991.687	100,00

Poslovni prihodi	2011.	struktura	2012.	u kn
				struktura
Prihodi od prodaje usluga	13.293.957	79,47	13.212.609	74,65
Prihodi od prodaje robe	544.438	3,25	709.562	4,01
Prihodi od najma	297.466	1,78	237.067	1,34
Ostali poslovni prihodi	2.592.110	15,50	3.540.532	20,00
UKUPNO:	16.727.971	100,00	17.699.770	100,00

Financijski prihodi	2011.	struktura	2012.	u kn
				struktura
Prihodi od kamata s nepovezanim poduzetn.	157.812	56,20	197.119	67,53
Prihodi od kamata s povezanim poduzetnicima	123.067	43,80	94.798	32,47
UKUPNO:	280.879	100,00	291.917	100,00

Ostali izvanredni prihodi	2011.	struktura	2012.	u kn
				struktura
Prihodi od prodaje dugotrajne materijalne i nematerijalne imovine	7.752	100,00	-	-
UKUPNO:	7.752	100,00	-	-

2.2. Rashodi

Ukupni rashodi iznose 17.935.767 kuna.

<i>Rashodi</i>	<i>u kn</i>			
	<i>2011.</i>	<i>struktura</i>	<i>2012.</i>	<i>struktura</i>
<i>Poslovni rashodi</i>	16.901.171	99,66	17.904.893	99,83
<i>Financijski rashodi</i>	56.989	0,34	30.874	0,17
<i>Ostali izvanredni rashodi</i>	-		-	
UKUPNI RASHODI:	16.958.160	100,00	17.935.767	100,00

<i>Poslovni rashodi</i>	<i>u kn</i>			
	<i>2011.</i>	<i>struktura</i>	<i>2012.</i>	<i>struktura</i>
<i>Materijalni troškovi</i>	4.518.818	26,74	4.710.695	26,31
<i>Troškovi osoblja</i>	6.967.838	41,23	7.232.511	40,40
<i>Amortizacija</i>	2.425.449	14,35	2.535.614	14,16
<i>Ostali troškovi</i>	2.482.220	14,69	2.555.686	14,27
<i>Vrijednosno usklađenje</i>	447.838	2,65	717.971	4,01
<i>Ostali poslovni rashodi</i>	59.008	0,34	152.416	0,85
UKUPNO:	16.901.171	100,00	17.904.893	100,00

<i>Materijalni troškovi</i>	<i>u kn</i>			
	<i>2011.</i>	<i>struktura</i>	<i>2012.</i>	<i>struktura</i>
<i>Troškovi sirovina i materij.</i>	2.670.592	59,10	2.415.506	51,28
<i>Troškovi prodane robe</i>	269.823	5,97	353.206	7,50
<i>Ostali vanjski troškovi</i>	1.578.403	34,93	1.941.983	41,22
UKUPNO:	4.518.818	100,00	4.710.695	100,00

<i>Troškovi osoblja</i>	2011.	struktura	2012.	u kn
				struktura
<i>Neto plaće i naknade</i>	4.756.203	68,26	4.988.963	68,98
<i>Troškovi poreza i doprin. iz plaća</i>	1.189.051	17,06	1.247.241	17,24
<i>Doprinosi na plaće</i>	1.022.584	14,68	996.307	13,78
UKUPNO:	6.967.838	100,00	7.232.511	100,00

Amortizacija

Troškovi amortizacije iznose 2.535.614 kn i čine 14,14% ukupnih troškova.

Pregled obračunate amortizacije po pojedinim skupinama sredstava dan je u sklopu bilješke 1.d) Dugotrajna nematerijalna imovina i 1.e) Dugotrajna materijalna imovina.

<i>Ostali troškovi</i>	2011.	struktura	2012.	u kn
				struktura
<i>Zdravstvene usluge</i>	136.283	5,49	135.429	5,30
<i>Troškovi zaposlenih</i>	1.526.809	61,52	1.504.964	58,89
<i>Reprez.s obrač.PDV-om</i>	11.047	0,45	18.749	0,73
<i>Nakn.upr.odbora i Jav.rad.</i>	414.307	16,69	476.103	18,63
<i>Dopr.koji ne zavise od rezultata</i>	124.738	5,02	121.088	4,74
<i>Bankarske usluge</i>	29.003	1,17	30.387	1,19
<i>Premije osiguranja</i>	67.688	2,72	82.823	3,24
<i>Ostali troškovi</i>	172.345	6,94	186.143	7,28
UKUPNO:	2.482.220	100,00	2.555.686	100,00

Vrijednosno usklađenje imovine

Vrijednosno usklađenje kratkotrajne imovine Ivkom d.d. iznosi 717.971 kn, a odnosi se na vrijednosno usklađenje potraživanje od kupaca u sporu, potraživanje za troškove suda i potraživanje za kamate (bilješka 1.h).

<i>Ostali poslovni rashodi</i>			<i>u kn</i>	
	<i>2011.</i>	<i>struktura</i>	<i>2012.</i>	<i>struktura</i>
<i>Inventurni manjak</i>	48	0,08	3	0,00
<i>Otpisana potraživanja</i>	51	0,09	348	0,23
<i>Rashodi prošlih godina</i>	56.759	96,19	149.435	98,05
<i>Neotpis. vrijed.rash.imov.</i>	-		520	0,34
<i>Kazne, penali i nakn.štete</i>	2.150	3,64	2.110	1,38
UKUPNO:	59.008	100,00	152.416	100,00

<i>Financijski rashodi</i>			<i>u kn</i>	
	<i>2011.</i>	<i>struktura</i>	<i>2012.</i>	<i>struktura</i>
<i>Kamate iz odnosa s nepovezanim društvima</i>	42.318	74,26	29.710	96,23
<i>Negativne tečajne razlike</i>	14.671	25,74	1.164	3,77
UKUPNO:	56.989	100,00	30.874	100,00

Obračunate kamate od strane dobavljača za zakašnjelo plaćanje računa.

2.3. Porez na dobit

	2011.	2012.
Dobit prije oporezivanja	58.442	55.920
Povećanja dobiti	732.861	76.769
- 70% troškova reprezentacije	7.297	7.710
- 30% troškova za osobni prijevoz	13.355	25.724
- troškovi kazni za prekršaje i postupke	2.150	2.110
- vrijednosno usklađenje i otpisi potraživanja	710.059	41.225
- poveć. dobiti za ostale prihode	-	-
Smanjenje dobiti	13.172	101.959
- prihodi od naplać. otpis. potraživ.	-	76.313
- državna potpora za obrazov. i izobrazbu	13.172	25.646
Porezna osnovica	778.131	30.730
Preneseni porezni gubitak	(1.111.350)	(161.641)
Porezni gubitak za prijenos	(333.219)	(130.911)
Porez na dobit 20%	-	-
Dobit poslije oporezivanja	58.442	55.920

Preneseni porezni gubitak iskazan je u iznosu od 161.641 kn, a što je u skladu sa zakonski propisanim prijenosom koji se odnosi na zadnjih 5 godina.

2.4. Dobit tekuće godine

Dobit tekuće godine iznosi 55.920 kn što je vidljivo iz slijedećeg:

- ukupni prihodi	17.991.687 kn
- ukupni troškovi	17.935.767 kn
- dobit tekuće godine	55.920 kn
- porez na dobit	- kn
- dobit poslije oporezivanja	55.920 kn

Pregled rezultata po organizacijskim jedinicama

ELEMENTI	(kn)								
	Vodovod	Odvodnja	Parkirališta	Zel.površ.	Otpad	Groblja	Mehan.i građ	Sajm.i tržn.	UKUPNO
PRIHODI	5.240.065	743.694	417.515	579.570	4.740.095	2.336.178	3.872.470	62.100	17.991.687
RASHODI	(5.211.707)	(836.910)	(410.684)	(562.866)	(4.673.896)	(2.322.277)	(3.859.482)	(57.945)	(17.935.767)
REZULTAT 2012.	28.358	(93.216)	6.831	16.704	66.199	13.901	12.988	4.155	55.920
REZULTAT 2011.	76.928	(90.871)	9.615	16.229	76.322	(39.659)	(3.238)	13.116	58.442

3. BILJEŠKE UZ BILANCU

3.1. Dugotrajna nematerijalna i materijalna imovina

Pregled kretanja dugotrajne nematerijalne i materijalne imovine u 2011. godini:

	u kn						
	Nematerijalna imovina	Zemljišta	Gradjevinski objekti	Postrojenja i oprema	Alati, pogonski inventar i transportna sredstva	Materijalna imovina u pripremi	Ukupno
NABAVNA VRIJEDNOST							
Stanje 1.1.2011.	1.567.944	82.444	73.139.250	3.075.072	7.175.228	9.496.285	94.536.223
Direktna povećanja imovine (nabava)	45.987		132.386			4.487.578	4.665.951
Povećanja prijenosom iz pripreme			1.322.164	283.445	682.737	(2.288.346)	-
Rashodi			(32.418)	(913.350)			(945.768)
Stanje 31.12.2011.	1.613.931	82.444	74.593.800	3.326.099	6.944.615	11.695.517	98.256.406
ISPRAVAK VRIJEDNOSTI							
Stanje 1.1.2011.	(1.282.939)		(15.149.875)	(2.319.259)	(4.669.519)		(23.421.592)
Obracunata amortizacija za 2011.	(257.516)		(1.535.456)	(203.650)	(428.827)		(2.425.449)
Rashodi				32.045	912.474		944.519
Stanje 31.12.2011.	(1.540.455)		(16.685.331)	(2.490.864)	(4.185.872)		(24.902.522)
SADAŠNJA VRIJEDNOST							
nekretnina, postrojenja i opreme	73.476	82.444	57.908.469	835.235	2.758.743	11.695.517	73.353.884
31. prosinca 2011. godine							
SADAŠNJA VRIJEDNOST							
nekretnina, postrojenja i opreme	285.005	82.444	57.989.375	755.813	2.505.709	9.496.285	71.114.631
1. siječnja 2011. godine							

Pregled kretanja dugotrajne nematerijalne i materijalne imovine u 2012. godini:

	u kn						
	Nematerijalna imovina	Zemljišta	Građevinski objekti	Postrojenja i oprema	Alati, pogonski inventar i transportna sredstva	Materijalna imovina u pripremi	Ukupno
<u>NABAVNA VRUJEDNOST</u>							
Stanje 1.1.2012.	1.613.931	82.444	74.593.800	3.326.096	6.944.615	11.695.517	98.256.403
Direktna povećanja imovine (nabava)	49.442		222.930			4.254.069	4.476.999
Povećanja prijenosom iz pripreme			10.299.542	81.049	320.617	(10.750.650)	0
Rashodi			(3.315)	(70.014)	(304.016)		(377.346)
Stanje 31.12.2011.	1.663.373	82.444	85.112.957	3.337.131	6.961.216	5.198.936	102.356.056
<u>ISPRAVAK VRUJEDNOSTI</u>							
Stanje 1.1.2012.	(1.540.455)		(16.695.871)	(2.480.322)	(4.185.872)		(24.902.520)
Obračunata amortizacija za 2012.	(95.067)		(1.726.918)	(243.986)	(469.643)		(2.535.614)
Rashodi				48.758	304.017		352.775
Stanje 31.12.2011.	(1.635.522)		(18.422.789)	(2.675.550)	(4.351.498)		(27.085.359)
<u>SADAŠNJA VRUJEDNOST</u>							
nekretnina, postrojenja i opreme	27.851	82.444	66.690.168	661.581	2.609.718	5.198.936	75.270.698
31. prosinca 2012. godine							
<u>SADAŠNJA VRUJEDNOST</u>							
nekretnina, postrojenja i opreme	73.476	82.444	57.908.469	835.235	2.758.743	11.695.517	73.353.884
1. siječnja 2012. godine							

3.2. Dugotrajna financijska imovina

Dugotrajna financijska imovina u Ivkom d.d. Ivanec odnosi se na vlasnički udio u Ivkom-Plin d.o.o. Ivanec (objašnjeno u bilješci 1 f.)

	<i>u kn</i>	
	<u>2011.</u>	<u>2012.</u>
Udjeli (dionice) kod povezanih poduzetnika	<u>2.291.876</u>	<u>2.291.876</u>
UKUPNO:	<u><u>2.291.876</u></u>	<u><u>2.291.876</u></u>

3.3. Zalihe

	<i>u kn</i>	
	<u>2011.</u>	<u>2012.</u>
Sirovine i materijal	<u>928.227</u>	<u>898.899</u>
UKUPNO:	<u><u>928.227</u></u>	<u><u>898.899</u></u>

3.4. Potraživanja od povezanih poduzetnika

U Ivkom d.d. potraživanje od povezanih poduzetnika odnosi se na potraživanje od društva Ivkom-Plin d.o.o., koje iznosi 304.425 kn, a odnosi se na izvršene usluge matičnog društva, a što je detaljnije objašnjeno u bilješci 1.h.

3.5. Potraživanja od kupaca

	2011.	2012.
		<i>u kn</i>
Potraživanja od kupaca u zemlji	3.860.035	3.753.783
Ispravak vrijednosti	(145.440)	(28.954)
Sumnjiva potraživanja kupaca u sporu	1.609.653	1.550.170
Ispravak vrijednosti	(1.005.092)	(1.494.856)
Utruženo dugovanje – troškovi suda	342.702	345.695
Ispravak vrijednosti	(223.131)	(259.911)
Naknade za priključenje – odluke	166.633	15.717
Ispravak vrijednosti	-	-
Potraživanje od kupaca za kamate	164.687	107.464
Ispravak vrijednosti	(116.867)	(18.003)
Potraživanja od kupaca u stečaju	526.218	503.469
Ispravak vrijednosti	(526.218)	(503.469)
Potraživanje za parkiranje – karte i dnevne karte	101.611	125.887
Ispravak vrijednosti	-	-
Potraživanje za parkiranje – tužbe	9.207	5.507
Ispravak vrijednosti	-	-
UKUPNO:	4.763.998	4.102.499

Struktura dospelosti potraživanja:

	2011.	2012.
		<i>u kn</i>
dospjelo	2.064.558	1.732.004
nedospjelo	1.795.477	2.021.779
- do 60 dana	738.885	575.167
- od 61 do 180 dana	739.058	495.335
- od 181 do 365 dana	418.221	337.762
- više od 365 dana	168.394	323.740
UKUPNO:	3.860.035	3.753.783

Proveden je ispravak vrijednosti utuženog potraživanja od kupaca (fizičke i pravne osobe), potraživanja za troškove suda za fizičke i pravne osobe, potraživanja za kamate, te potraživanja za troškove suda (fizičke i pravne osobe) u toku 2012. godine u iznosu od 717.971 kn.

3.6. Potraživanja od države i drugih institucija

Potraživanje se odnosi na potraživanje za pretporez po računima i potraživanje za bolovanje preko 42 dana što je objašnjeno u bilješci 1.h.

3.7. Ostala kratkoročna potraživanja

	2011.	2012.
		<i>u kn</i>
Ostala potraživanja	682.562	550.803
Potraživanja za više utrošene naknade	-	173.053
Potraživanja za dani predujam	8.400	1.222
UKUPNO:	690.962	725.078

Ostala potraživanja detaljnije objašnjena u bilješci 1h.

3.8. Novac u banci i blagajni

	2011.	2012.
		<i>u kn</i>
Žiro – račun	5.643.629	6.920.147
Blagajna	-	-
Devizni račun	-	-
UKUPNO:	5.643.629	6.920.147

3.9. Plaćeni troškovi budućeg razdoblja i nedospjela naplata prihoda

Troškovi u iznosu 50.774 kn odnose se na premije osiguranja imovine i osoba, a obrazloženje je dano u bilješci 1.j.

3.10. Kapital i pričuve

u kn

	2011.	2012.
- Upisani kapital	30.145.380	30.145.380
- Zakonske rezerve	38.499	41.422
- Ostale rezerve	10.033.204	10.033.204
- Revalorizacijske rezerve	348.367	348.367
- Zadržana dobit	54.585	110.105
- Dobit poslovne godine (poslije oporezivanja)	58.442	55.920
UKUPNO:	40.678.477	40.734.398

Dobit 2012. godine će se rasporediti u skladu sa zakonskim propisima i odlukom Skupštine Društva.

3.11. Dugoročne obveze

Dugoročne obveze odnose se na obveze društva prema SG Leasing d.o.o. Zagreb za kupnju kamiona za odvoz smeća na obročnu otplatu do 2015. godine, bilješka 1.1., a iznose 304.537 kn, od toga dug po otplatnom planu za 2014. godinu iznosi 179.768 kn i za 2015. godinu iznosi 124.769 kn.

3.12. Kratkoročne obveze

u kn

	2011.	2012.
Obveze za predujmove	109.249	579.996
Obveze prema dobavljačima	2.064.935	1.916.332
Obveze prema povezanim poduzetnicima	7.700	-
Obveze prema zaposlenima	402.197	390.907
Obveze za poreze, doprinose i sl. davanja	235.807	228.164
Obveze prema bankama i drugim institucijama	160.623	170.169
Ostale kratkoročne obveze	2.127.791	2.579.273
UKUPNO:	5.108.302	5.864.841

Kratkoročne obveze detaljnije su objašnjene u bilješci 1.m.

3.13. Obveze prema dobavljačima

	2011.	2012.
Dobavljači za materijalna ulaganja	2.063.861	1.915.683
Dobavljači za kamate	1.074	649
UKUPNO:	2.064.935	1.916.332

Struktura dospelosti obveza:

	2011.	2012.
nedospjelo	1.547.746	1.082.482
dospjelo	517.189	833.850
UKUPNO:	2.064.935	1.916.332

Značajniji dobavljači, sa obvezom na dan 31.12.2012. godine su HIS d.o.o. Višnjica – 213.429 kn, Mipcro d.o.o. Ivanec – 123.735 kn, Meteor Grupa d.o.o. Varaždin – 787.751 kn, Građevinarstvo vl. Mijo Stipić Sv.I.Zelina – 247.464 kn, Obuća Viko d.o.o. Varaždin – 53.326 kn i drugi.

3.14. Obveze prema zaposlenima

	2011.	2012.
Obveze za neto plaće	402.197	390.907
UKUPNO:	402.197	390.907
Prosječan broj zaposlenih:	89	92

3.15. Obveze za poreze, doprinose i slična davanja

	2011.	2012.
		<i>u kn</i>
Obveze za PDV	-	4.688
Obveze za doprinose iz i na bruto plaće	189.410	184.039
Obveze za porez i prirez iz plaća	28.439	27.925
Porez po nakn.upravnog odbora i Javni radovi	4.158	4.158
Doprinos po nakn.upravnog odbora i Javni radovi	11.295	7.354
Ostale obveze (doprinos za šume)	2.505	-
UKUPNO:	235.807	228.164

3.16. Ostale kratkoročne obveze

	2011.	2012.
		<i>u kn</i>
Obveze upravnom odboru i Javnim radovina	21.030	11.000
Obveza za neutrošena sredstva naknada	2.106.761	2.568.273
UKUPNO:	2.127.791	2.579.273

3.17. Odgođeno plaćanje troškova i prihod budućeg razdoblja

Sredstva se odnose na obvezu za naknadu koncesije u iznosu 21.747 kn, obračunate izvršene radove po investicijama koji su financirani iz tuđih izvora i fakturirane i nenaplaćene naknade, obrazložene u bilješci 1.n), a odnose se na:

	2011.	2012.	u kn
Obračunati izvršeni radovi - investicije			
- vodoopskrba i odvodnja	38.389.145	40.188.697	
- izvršeni radovi vodoopskrbe	22.980.754	24.521.788	
- izvršeni radovi odvodnje	10.947.712	11.398.264	
- Gospodarska zona (za vodoopskrbu i odvodnju)	1.856.059	1.814.265	
- Grad Lepoglava (za Vodov.Šumi i kanal.u Lepoglavi)	439.687	439.442	
- Varaždinska županija (za vodoopskrbu)	593.487	591.987	
- Grad Ivanec (za vodoopskrbu i odvodnju)	1.366.950	1.221.462	
- Općina Bednja (Pogran.područje i Vodoop.Bednja)	73.331	73.001	
- Općina Maruševac (za vodoopskrbu)	131.165	128.488	
- otpad	1.381.310	1.893.526	
- Deponija Jerovec	1.024.201	1.634.876	
- specijalno komunalno vozilo	295.878	220.335	
- komunalna oprema - kontejneri	61.231	38.315	
- sajmište i tržnica	5.149	3.862	
- kiosk na tržnici	5.149	3.862	
- ostalo	266.732	265.140	
- Poslovni prostor	64.232	62.640	
- Gospod.zona distr.elekt.energija	202.500	202.500	
UKUPNO:	40.042.336	42.351.225	

	2011.	2012.	u kn
Fakturirane i nenaplaćene naknade			
- naknade za korištenje i zaštitu voda	462.533	435.392	
- naknade za umanjenu vrijed.nekretnina i korištenje odlagališta	293.379	406.892	
- naknade za priključenje vode i odvodnje	136.874	5.439	
- doprinos za povećani komunalni standard i sanaciju deponije	210.240	115.900	
- doprinos za razvoj vodoopskrbe i odvodnje	119.403	-	
- naknade za razvoj vodoopskrbe i odvodnje	428.231	457.272	
UKUPNO:	1.650.660	1.420.895	

3.18. Naknade članovima upravnih i nadzornih tijela

Isplaćene naknade članovima upravnog odbora bile su kako slijedi:

	2011.	2012.
		<i>u kn</i>
<u>Upravni odbor</u>		
Neto	132.000	132.000
Porezi i doprinosi	129.480	126.069
UKUPNO:	261.480	258.069

Članovi Upravnog odbora su Putarek Branko, Patekar Dalibor, Brezovec Klaudija, Rajh Edo, Maček Predrag, Sajko Alen i Čiček Dragutin kao predstavnici Ivkom d.d.

3.19. Značajniji sudski sporovi i stečajni postupci

Evidentirani stečajni postupci su:

- Itas Ivanec – 271.837 kn
- Pekarna Ivanec – 134.811 kn
- Vama d.d. Varaždin – 33.299 kn
- Vama – tekstil d.o.o. – 1.024 kn
- Autobusni promet Varaždin – 28.070 kn
- IGM Ciglana Cerje Tužno – 6.536 kn
- IGM Pješčara Jerovec – 27.892 kn.

Ostali sudski sporovi odnose se na brojčano znatan obim postupaka, međutim pojedinačno to su većinom postupci čiji se iznosi kreću od oko 100 kuna do nekoliko tisuća kuna. Potraživanja su vrijednosno usklađena.

Sudski spor s Coning Inženjeringom d.d. Varaždin vodi se radi isplate glavnice zajedno sa kamatama, te radi isplate zakonske zatezne kamate na glavnicu, što zajedno čini 142.405,92 kn, nije evidentirana u poslovnim knjigama, a uprava matičnog društva koja ima saznanja o sporu, uvjerena je da eventualna konačna obveza po nerješenoj sudskom sporu neće imati značajan negativni utjecaj na financijski položaj i rezultate poslovanja društva u budućnosti, pa nisu formirana rezerviranja za troškove po sudskom sporu.

3.20. Transakcije s povezanim društvima

Osobe se smatraju povezanim ako jedna osoba ima mogućost kontrolirati drugu osobu ili u značajnoj mjeri može imati utjecaj nad drugom osobom u donošenju financijskih i poslovnih odluka.

Tijekom izvještajnog razdoblja Društvo je obavljalo transakcije s povezanom osobom – društvom Ivkom – Plin d.o.o. Ivanec.

Pregled stanja potraživanja od povezanog društva na datum bilance dan je u bilješkama 3.4.

Pregled obavljenih transakcija (uključujući PDV):

	u kn	
	2011.	2012.
Obveze – tekući promet	<u>2011.</u>	<u>2012.</u>
Ivkom d.d. Ivanec		
- roba i usluge	437.151	387.730
- financijske transakcije	<u>3.000.000</u>	<u>3.350.000</u>
UKUPNO:	<u>3.437.151</u>	<u>3.737.730</u>

Značajniji međusobni odnosi Ivkom d.d. s povezanim društvom Ivkom-Plin d.o.o. su:

- usluga najma prostorija – 120.000 kn
- usluga tehničke podrške – 60.000 kn
- građevinski radovi – 40.034 kn
- obračunate kamate na pozajmicu – 94.798 kn
- telefonske usluge – 14.830 kn.

3.22. Odobrenje financijskih izvještaja

Financijske izvještaje usvojila je Uprava Društva i odobrila njihovo izdavanje dana 15. travnja 2013. godine.

Potpisao u ime Društva dana 15. travnja 2013. godine.

Izvršni direktor:

Mladen Stanko, mag.oec.

 **ivkom**
d.d. za komunalne poslove
Ivanec, Vinska ulica Nazora 96b

IZVJEŠĆE

O STANJU DRUŠTVA IVKOM d.d. ZA 2012.GODINU

POSLOVNA POLITIKA

OSNOVNE INFORMACIJE O IVKOM-u

IVKOM d.d. je dioničko društvo koje je osnovano 1968. godine kao samostalna radna organizacija. Od tada do danas doživjelo je niz organizacijskih promjena.

1972. Promjena statusa ustanove u privrednu organizaciju-poduzeće "KOMUNALNO STAMBENO PODUZEĆE IVANEC"

1976. Promjena u „KOMUNALNO PODUZEĆE IVANEC“

1981. Promjena u „KOMUNALNA RADNA ORGANIZACIJA“

1989. Promjena u „KOMUNALAC“Komunalno građevno poduzeće s potpunom odgovornošću

1992. Promjena u „KOMUNALAC“Javno komunalno-građevno poduzeće Ivanec

1995. Promjena u „IVKOM“d.d.Dioničko društvo za komunalne poslove

Tijekom svih tih godina osnovna djelatnost kojom se bavila tvrtka je opskrba vodom Ivanečkog kraja kao i zbrinjavanje otpada sa područja bivše općine Ivanec. Razvojem društva postojala je potreba za upotpunjavanjem novih djelatnosti pa je IVKOM d.d. tvrtka koja se danas bavi mnogim djelatnostima koje su direktno vezane uz stanovništvo kao i gospodarstvo našeg kraja.

MISIJA TVRTKE IVKOM d.d.

Misija tvrtke „IVKOM“ d.d. je osiguranje pouzdanog, kvalitetnog i trajnog pružanja komunalnih usluga građanima i gospodarstvu čime se postižu potrebni uvjeti života i rada na području djelovanja, a to su Jedinice lokalne samouprave koje su i dioničari tvrtke (Gradovi Ivanec i Lepoglava, te općine Bednja, Klenovnik, Donja voća i Maruševac).

UVOD

„IVKOM“ d.d. komunalno je poduzeće koje svoju djelatnost temelji na Zakonu o komunalnom gospodarstvu, a osnovna načela koja proizlaze iz Zakona su slijedeća:

- osigurati trajno i kvalitetno obavljanje komunalnih djelatnosti
- osigurati održavanje komunalnih objekata i uređaja u stanju funkcionalne sposobnosti
- osigurati obavljanje komunalnih djelatnosti na načelima održivog razvoja
- osigurati javnost rada

Opskrba i distribucija plinom uređene je energetske paketom zakona i to Zakonom o energiji, Zakonom o regulaciji energetske djelatnosti, te Zakonom o tržištu plina i to kao tržišna djelatnost.

Uvažavajući složenost organizacijske strukture, te obuhvat velikog broja djelatnosti kao i njihovu raznolikost koje su predmetom poslovanja „IVKOM“-a, nepobitna je činjenica da je potrebno uložiti velike napore kako bi se za sve djelatnosti osigurala tehničko-kadrovske pretpostavke za obavljanje istih, a sa ciljem da oprema bude višenamjenska, a kadrovi specijalizirani za različite vrste poslova.

Očekivanja vlasnika „IVKOM“-a, korisnika usluga i javnosti da usluge koje pruža „IVKOM“ trebaju biti jednake kvalitete ili još bolje, a cijene niže od većine komunalnih tvrtki u okruženju kao što to i sada jesu.

VIZIJA TVRTKE IVKOM d.d.

Tvrtka „IVKOM“ d.d. dioničko je društvo za komunalne poslove, a predmet poslovanja je:

1. OPSKRBA PITKOM VODOM
2. ODVODNJA OBORINSKIH I OTPADNIH VODA
3. ZBRINJAVANJE OTPADA
4. ODRŽAVANJE GROBLJA I OBAVLJANJE POGREBNIH POSLOVA
5. TRŽNICA NA MALO I SAJMIŠTE
6. ODRŽAVANJE JAVNIH POVRŠINA
7. ODRŽAVANJE NERAZVRSTANIH CESTA, PROMETNICA, PROMETNE SIGNALIZACIJE I ZIMSKA SLUŽBA
8. NAPLATA PARKIRANJA
9. PRIJEVOZ POKOJNIKA I PRODAJA POGREBNE OPREME
10. OPSKRBA PLINOM - odvija se putem tvrtke kćeri „IVKOM-PLIN“ d.o.o. obzirom da je ta djelatnost uređena energetskegim paketom Zakona i kao takova morala je biti izdvojena iz „IVKOM“ d.d.
11. OSTALE DJELATNOSTI KOJE SU EVIDENTIRANE U SUDSKOM REGISTRU

Djelatnosti koje su navedene odnose se na područje komunalnog gospodarstva i temelje se na načelima koja su definirana Zakonom o komunalnom gospodarstvu, kao i drugim zakonskim i podzakonskim aktima koji prate tu vrstu poduzetničke djelatnosti. Analizirajući sadašnji ustroj „IVKOM“ d.d. dolazimo do slijedećeg. Tvrtka je organizirana na način da posluje kroz nekoliko radnih jedinica i to:

1. RJ VODOVOD
2. RJ ODVODNJA
3. RJ PARKIRALIŠTA
4. RJ ZELENE POVRŠINE
5. RJ GROBLJA
6. RJ MEHANIČKA RADIONA I GRAĐENJE
7. RJ SAJMIŠTE I TRŽNICA

Obzirom da je „IVKOM“ d.d. u vlasništvu JLS-a i to gradova Ivanec i Lepoglava, općina Bednja, Maruševac, Klenovnik i Donja voća logično je da bude nositelj većine aktivnosti koje se odnose na razvoj tih JLS-a a pogotovo za boljitak građana kojima „IVKOM“ d.d. pruža usluge.

Zbog toga „IVKOM“ d.d. predlaže novu viziju razvoja za slijedeće razdoblje i to po radnim jedinicama kako slijedi.

1.RJ ZAJEDNIČKE SLUŽBE

Trenutačna organizacija zajedničkih službi u kojoj gotovo svi zaposleni rade na pola radnog vremena u „IVKOM“ d.d. i pola u „IVKOM-PLIN“ d.o.o. već sada je vezana na specifične zahtjeve tvrtke „IVKOM-PLIN“ d.o.o. i uzrokuje dodatne napore. Ukoliko će se distribucija vode i odvodnja morati također odvojiti u zasebnu tvrtku kao što to nalaže Zakon o vodama, tada će to biti tri tvrtke za koje će se morali voditi svi knjigovodstveno-računovodstveni poslovi. Obzirom da je Sabor RH donio Zakon o izmjenama Zakona o vodama gdje se daju rokovi do kojih ćemo se morati transformirati (31.03.2015.) predstoji nam veliki posao razdvajanja tvrtke što će imati za rezultat tri tvrtke za koje će se voditi svi poslovi. Najvjerojatnije će morati doći i do promjena cijena jer sadašnje cijene neće zadovoljiti potrebe nove tvrtke. To znači da će doći i do povećanja ostalih troškova koji će biti uvjetovani novom organizacijom (novi upravni odbor, novi inokosni organ, prateće službe itd.) što će utjecati na povećanje troškova što znači neminovno povećanje cijene vodoopskrbe i odvodnje. Te argumente ukazali smo Vladi republike Hrvatske preko naših resornih ministarstava no nismo naišli na razumijevanje, te ćemo morati postupiti po Zakonu.

Ulaskom Hrvatske u EU 01.07.2013. godine prestati će potreba Carinske ispostave za poslovnim prostorijama koje su u najmu, kao i špediterskih tvrtki koje su također u najmu u prizemlju objekta. Njihovim odlaskom oslobađa se prostor u kojeg bi preselili jedan dio računovodstva, točnije službe koje rade direktno sa našim potrošačima (voda, odvodnja, smeće, plin itd.) kako bi omogućili svim našim korisnicima što jednostavniji i lakši pristup do željenih informacija, a napose invalidnim osobama i starijoj populaciji kojoj je sada problem doći na kat zbog rješavanja svojih problema. Prostorije u kojima su sada te službe planiramo odjel koji će se baviti projektnom dokumentacijom odn. odjel koji će pripremati planove i projekte koji su vezani za financiranje iz fondova EU, kao i ostale projekte vezane uz poslovne aktivnosti „IVKOM“ d.d. Iz toga proizlazi da će „IVKOM“ d.d. morati zaposliti stručne ljude koji će biti osposobljeni za obavljanje tih poslova (minimalno dva inženjera građevine ili strojarstva, pravnika i ekonomistu).

Obzirom da „IVKOM“ d.d. “ brine“ o cca 27000 korisnika, biti će potrebno prići obnavljanju tehničke opreme i to napose informatičke, jer je postojeća mreža ustrojena prije 9 godina i kao takva više ne zadovoljava, obzirom na veliki broj korisnika, a i na veliki broj podataka koji se traže od strane financijskih i drugih institucija.

RJ VODOOPSKRBA I ODVODNJA

Područje obuhvata „IVKOM“ d.d. pokriva cca 21000 stanovnika. Trenutačna mogućnost priključaka je oko 94%, dok je sama priključenost oko 85%. Sustav je slijedeće veličine:

- 407 km cjevovoda
- 16 vodosprema zapremnine 2 600 m³
- 19 precrpnih stanica

- 5 kaptiranih izvorišta sa slijedećim kapacitetima
- 1. Žgano vino 15 lit/sek
- 2. Bistrica 60 lit/sek
- 3. Ravna gora 10 lit/sek
- 4. Šumi 25 lit/sek
- 5. Sutinska 10 lit/sek

Sustav funkcionira u 3 visinske zone, a raspored potrošača je od kote 200 m.n.m do kote 445 m.n.m (Ivančica, Ravna gora, Šumi). Sadašnja potrošnja pitke vode je cca 1 000 000 m³/god.

Problematika u vodoopskrbi manifestira se kroz nedovoljne kapacitete kao i dotrajalost postojećih cjevovoda i vodosprema, nedovoljni sustav nadzora i daljinskog upravljanja, topografska razvedenost sustava i gubitaka u sustavu. Ciljevi koje smo si postavili u razdoblju 2013-2018 su slijedeći:

1. Optimalizacija pogona i modernizacija sustava uvođenjem nadzora i daljinskog upravljanja osnovnim funkcijama centralnih vodoopskrbnih građevina
2. Smanjenje gubitaka vode u distributivnoj vodoopskrbnoj mreži rekonstrukcijom dotrajalih i nefunkcionalnih cjevovoda
3. Planiramo pokriti sustavom 99% stanovništva uz uvjet ukidanja lokalnih vodovoda neprihvatljive kvalitete

Tim zahvatima povećali bi sigurnost pogona u akcidentnim situacijama, smanjenje utroška električne energije, brza detekcija, lociranje i popravak kvarova na vodovodnoj mreži, te skraćivanje vremena prekida vodoopskrbe u tim situacijama.

Da bi se to postiglo potrebno je izgraditi slijedeće:

1. Vodosprema PILANA II kapaciteta 800 m³
2. Vodoopskrba naselja PRIGOREC(cjevovod d110,duljine 2000 m,vodosprema 100m³
3. Izgradnja vodoopskrbe naselja Kameničko i Bednjansko podgorje(cjevovod d110 i d90 duljine 12000 m, precrpna stanica Q 1,4lit/sek, vodosprema 100 m³)
4. Izgradnja vodoopskrbe naselja Benkovec(d110 duljine 2500 m)
5. Izgradnja vodospreme "Bednjanski vrhovec" 100m³
6. Izgradnja dobavnog cjevovoda Ivanec-Bedenec (d160, duljine 3500m)
7. Rekonstrukcija dobavnog cjevovoda Ivanec-Izvorište Žgano vino-Malezova ulica(d225 duljine 3000 m)

8. Rekonstrukcija dobavnog cjevovoda Ivanec-Izvorište Bistrica-Salinovec(d225 duljina 6000 m)
9. Izgradnja vodoopskrbe naselja Vulišinec i Purga Lepoglavska(d110, duljine 3000 m)
10. Sustav nadzora i daljinskog upravljanja, prelazak sa sustava radio vezom na sustav GPRS i uvođenje sustava na sve vodospreme i prepumpne stanice.

PROCIJENJENA VRIJEDNOST RADOVA JE cca 24 000 000,00 kn.

Za RJ ODVODNJA karakteristika je što ona brine o kanalizaciji Ivanca koja je mješovitog tipa tj. zajednička je za oborinsku i fekalnu vodu. Postojeća kanalizacijska mreža Ivanca izgrađivana je prema momentalnim potrebama radi odvođenja otpadnih i oborinskih voda izvan stambenih i industrijskih zona s direktnim uvođenjem u otvorene vodotoke (10 lokacija). Sa stanovišta sanitarnog inženjersva, te zaštita voda i okoliša takovo stanje nije dopustivo i morati će se promijeniti. Radovi na kanalizacijskoj mreži vršeni su devedesetih godina točnije 1995.godine kada je započela gradnja Kolektora II, Kolektora III od 1996-1998, Sabirnog kolektora Matačina 2000. godine i do danas je napravljeno cca 2500 m. Također je načinjena kanalizacija u Jerovcu, zoni C-3 u Ivancu i Poslovnoj zoni Ivanec istok. Do sada je priključeno 1649 korisnika. Da bi kompletna kanalizacijska mreža bila završena neophodno je izgraditi još cca 75 km mreže sa kolektorima, prepumpnim stanicama, retencijskim bazenom i pročišćivačem otpadnih voda čija bi ukupna vrijednost po procjenama iznosila cca 101 000 000,00 kn.

Za razdoblje koje je pred nama potrebno je u suradnji sa Hrvatskim vodama realizirati plan izgradnje kojim se dovršenje ukupnog sustava planira do 2020 godine.

Predviđena vrijednost radova do 2018.godine 35 000 000,00 kn.

Radne jedinice vodoopskrba i odvodnja potrebno je kadrovski ekipirati kako to nalaže Pravilnik o posebnim uvjetima za obavljanje djelatnosti javne vodoopskrbe i odvodnje po kojem bi trebalo zaposliti u RJ Vodoopskrba još jednog diplomiranog inženjera.

Tehnička opremljenost također je utvrđena tim pravilnikom iz kojeg proizlazi da je neophodno nabaviti: Visokotlačni uređaj za ispiranje muljnih crpki, opremu za ispitivanje prisutnosti plinova i opremu za provjetravanje u građevinama za javnu odvodnju, autocisternu ili prijenosni spremnik za vodu zapremnine min. 1000 litara, kamion nosivosti više od 3,5 tona.

RJ MEHANIZACIJA I GRAĐENJE

Planirano je da se ta radna jedinica transformira jednim dijelom u zajedničke službe, a jednim dijelom u ostale radne jedinice koje imaju potrebe za mehanizacijom. Ostali dio radne jedinice preoblikovao bi se u RJ komercijala i vozni park. Ta radna jedinica imala je važnu kariku u Ivkomu. Osim na građevinskim poslovima ona je stvarala poveznicu između svih radnih jedinica unutar tvrtke. Odlaskom djelatnika automehaničara u mirovinu, ne bi se zapošljavao novi djelatnik već bi se poslovi održavanja vozila vršili kod trećih osoba kojima bi se eventualno i iznajmila mehanička radiona, a obzirom da se prišlo obnovi voznog parka proces održavanja vozila sveo bi se na godišnje servise. Obzirom da je već dio voznog parka obnovljen, Tablica u prilogu daje sliku onih vozila koja bi se morala obnoviti odn. zamijeniti.

Temeljna polaznica u slijedećem razdoblju mora biti smanjenje troškova kroz uštedu na boljem iskorištenju voznog parka, smanjenjem broja radnika u mehaničkoj radioni kao što je to gore navedeno, te smanjenje broja prekovremenih sati.

RJ JAVNE POVRŠINE

RJ JAVNE POVRŠINE u svom sastavu imaju nekoliko djelatnosti:

- a) ODVOZ I ZBRINJAVANJE OTPADA
- b) ODRŽAVANJE ZELENIH POVRŠINA
- c) GROBLJA
- d) PRIJEVOZ POKOJNIKA I PRODAJA POGREBNE OPREME
- e) TRŽNICA I SAJMIŠTE
- f) PARKIRALIŠTA

To je radna jedinica koja u svojem sastavu ima najveći broj zaposlenika koji rade različite poslove, pa je ovdje veoma važna koordinacija obzirom da jedni te isti djelatnici obavljaju više vrsta različitih poslova. U razdoblju koje je pred nama veliki su zahtjevi koji se postavljaju pred nas, a odnose se na zbrinjavanje otpada i sve u svezi s njime. Zakon koji je pred donošenjem regulira tu tematiku na način kako je to u EU. Nekoliko je segmenata na koje ćemo trebati obratiti posebnu pažnju i provesti ih u narednom razdoblju.

ODVOZ I ZBRINJAVANJE OTPADA

Obzirom na zastarjeli vozni park u toj djelatnosti (iako su nabavljena dva vozila), neophodno je prići obnavljanju i to nabavom specijalnog vozila - smećara. Projekat nabave načinjen je i poslan u Fond za zaštitu okoliša gdje se očekuju pozitivni rezultati, što znači da će Fond sufinancirati nabavu sa 40%.

Nova Zakonska regulativa predviđa odvojeno prikupljanje bio otpada, pa ćemo nakon tako donesenih odrednica odabrati kako tipske posude tako i način transporta do pretovarne stanice odn.kompostane. Moramo napomenuti da mi već sada vršimo prikupljanje odn.skladištenje bio otpada (drveća, zelenila itd) u našem krugu, gdje jedan dio kompostiramo za naše potrebe dok jedan veći dio tog otpada dajemo tvrtci "DRVODJELAC" Ivanec, koja taj otpad koristi kao gorivo za proces sušenja drvene građe (oni u svom trošku samelju taj bio otpad i odvoze ga u tvornicu). Što se tiče ostalog bio otpada moramo biti svjesni da po donošenju odn.prihvaćanju Zakona o otpadu, imamo relativno kratki rok za osmišljavanje i uhodavanje sustava posebno za ruralne i subruralne karakteristike našeg kraja.

Problematika reciklažnih dvorišta inače je u nadležnosti JLS-a. U namjeri da olakšamo korisnicima odvojeno sakupljanje otpada, u gospodarenju komunalnim otpadom mi bi ustrojili reciklažno dvorište u sklopu dvorišta „IVKOM“ d.d. u dijelu ograđenom za sajmište. To bi bila građevina namijenjena razvrstavanju i privremenom uskladištenju posebnih vrsta otpada.

Reciklažna dvorišta imaju značajnu ulogu u ukupnom sustavu gospodarenja otpadom, jer služi kao poveznica kojom se JLS-u osigurava veza između građana, ovlaštenih sakupljača i ovlaštenih obrađivača otpada. Čini nam se prihvatljiv pristup prema kojem se predviđa da reciklažna dvorišta budu smještena tako da građani mogu do njega doći na lak način i u kratkom vremenu odn. da se osigura pristup vozilima građana kao i vozilima koja odvoze skupljeni otpad. Jedan dio reciklažnog dvorišta već je u funkciji i to za papir, staklo, plastiku i elektronski otpad.

Deponiranje komunalnog otpada vrši se na deponiji u Jerovcu koja je u postupku sanacije čiji završetak je predviđen krajem 2015. godine. Deponija u sadašnjem stanju bez lažne skromnosti jedna je od bolje uređenih deponija u RH i to zbog velike količine pokrovke koja se tijekom godina tu dovažala. Iako je stvaranjem tijela deponije i njegovim oblikovanjem dio biorazgradivog otpada dospio na površinu ipak se nisu pojavili loši mirisi koji prate deponiju bila ona u sanaciji ili ne.

Radna jedinica ZELENE POVRŠINE planira nove aktivnosti koje se odnose na uređenje ili održavanje dvorišta građana što smo već i počeli u jednom dijelu činiti, zatim proširenje djelatnosti na područja drugih JLS-a. Isto tako planiramo i uređenja grobnih mjesta onih građana koji to ne mogu sami činiti dali zbog bolesti ili starosti, a sa ciljem što bolje uređenosti svih groblja kojima upravlja IVKOM d.d. Ivanec. Planiraju se također i investicijski zahvati na onim grobljima na kojima to do sada nije učinjeno (Prigorec, Margečan, Ivanec, Donja Voća). Ti radovi koje sada nećemo nabrajati, a u planskim dokumentima su u IVKOM-u neće biti u potpunosti ostvareni ukoliko se ne priđe rješavanju problema, a to je visina grobne naknade koja nije mijenjana desetak godina i kao takova ne osigurava dostatan izvor sredstava za te namjene. Racionalizacijom u poslovanju (preraspodjela radnog vremena, racionalnije korištenje motornih vozila itd.), namjera nam je tu djelatnost što više približiti građanstvu našeg kraja koje zaslužuje da IVKOM d.d. bude njihov suport u svakodnevnom životu.

Ostale djelatnosti koje su u sklopu RJ JAVNE POVRŠINE u narednom petogodišnjem razdoblju organizirati će se na način prilagođen građanima, a to je u službi PARKIRANJA povećanje broja parkirnih mjesta (MIPCRO centar, Autobusni kolodvor), TRŽNICA koja će sada biti osvijetljena oplemeniti je i ograditi na adekvatan način, iskoristiti je za druge manifestacije (onaj dio koji neće biti ograđen), POGREBNA OPREMA proširiti će djelokrug svojeg rada i na druga područja na osnovi dosadašnjeg kvalitetnog rada (već sada je potpisan ugovor sa udrugom Posmrtna pripomoć čime smo prisutni na području cijele RH).

Tvrtka „IVKOM“ d.d. biti će nositelj u suradnji sa gradovima i općinama vlasnicima, svih aktivnosti koje će značiti boljitak građana, preko kvalitetnijih usluga koje je IVKOM d.d. isporučitelj.

REALIZACIJA CILJEVA

Ukupni prihod „IVKOM“-a d.d. u 2012. godini iznosio je 17.991.687,00 kn dok su rashodi u istom vremenskom periodu iznosili 17.935.767,00 kn što rezultira ostvarenom dobiti od 55.920,00 kn. Prisutno je povećanje prihoda u odnosu na 2011. godinu za 5,7% ili 973.837,00 kn. Tvrtka kćer „IVKOM-PLIN“ d.o.o. ostvarila je ukupni prihod u iznosu od 21.517.713,00 kn, dok su rashodi ostvareni u iznosu od 21.462.996,00 kn uz ostvarenu dobit 64.717,00 kn.

Konsolidirana bilanca za 2012. godinu pokazuje da je ostvareni prihod 39.189.738,00 kn, a rashod u iznosu od 39.069.101,00 kn, što rezultira ostvarenom dobiti prije oporezivanja u iznosu od 120.637,00 kn i povećanje je u odnosu na 2011. godinu 9,2%.

Obzirom na gospodarska kretanja koja su prisutna u Hrvatskoj, ista nisu mimoišla ni područje djelovanja „IVKOM“-a d.d. Ta kretanja manifestirala su se u povećanju cijena energenata, repromaterijala, kao i ostalih sredstava koje „IVKOM“ koristi u obavljanju svojih poslova, dok su s druge strane cijene naših usluga ostale na razini od prije desetak godina. Bez obzira na takav negativan trend „IVKOM“ d.d. je povećao prihode dodatnim angažmanom svih zaposlenih i to racionalnim korištenjem radnog vremena, racionalnim korištenjem vozila, uključivanjem u sustav „IVKOM“-a novih korisnika, povećanjem obima poslovanja u djelatnostima koje su vezane uz novoformiranu djelatnost (prijevoz pokojnika i prodaja pogrebne opreme), kao i nizom drugih aktivnosti koje su utjecale na tako ostvareni rezultat.

Moramo napomenuti da u proteklom vremenskom periodu nismo imali dodatnog zapošljavanja već smo ostali na razini iz 2011. godine.

Tijekom 2012. godine ulagalo se također se kao i u prethodnim razdobljima u dugotrajnu imovinu, pa je tako nabavljeno nekoliko strojeva i vozila kao što su posipač za snijeg, mini bager, priključno vozilo za prijevoz mini bagera, kosilica, osobno vozilo, kao i dogradnja računalnog sustava što iznosi ukupno 450.000,00 kn. Unatrag tri godine u dugotrajnu imovinu uložilo se oko 3,5 miliona kuna.

Tijekom 2012. godine pokrenuto je niz velikih investicijskih projekata koji se odnose na poboljšanje vodoopskrbe i odvodnje na području djelovanja „IVKOM“-a d.d.

To su slijedeći projekti:

1. PILANA II –Ivanec-u koji ulazi izgradnja vodospreme kapaciteta 800 m³
2. VODOOPSKRBA NASELJA PRIGOREC-u koji ulazi izgradnja vodoopskrbnih cjevovoda kao i vodospreme te pumpne stanice
3. VODOOPSKRBNNA MREŽA KAMENIČKOG I BEDNJANSKOG PODGORJA

4. VODOOPSKRBNA MREŽA ZLOGONJA-HADIJAKI-MIKULEKOVO-BEČAK-CIGLARI-VRANJKA

5. VODOOPSKRBNA MREŽA BREZOVA GORA

To su projekti čija je ukupna vrijednost procijenjena na 7 miliona kuna pri čemu Hrvatske vode financiraju 90%, dok „IVKOM“ d.d. sudjeluje sa 10% sredstava. Ti projekti nastavljaju se i u 2013.godini.

Također je tijekom 2012. godine raspisano nadmetanje za sanaciju odlagališta komunalnog otpada u Jerovcu, odabran je najpovoljniji ponuditelj i radovi će započeti u prvom polugodištu 2013. godine, a vrijednost investicije je cca 9,5 miliona kuna.

Počelo se za izgradnjom prve faze novog groblja u Ivancu čija vrijednost je cca 1,5 miliona kuna, gdje se predviđa da će radovi biti završeni u prvom polugodištu 2013.godine.

Osim tih velikih projekata „IVKOM“ d.d. u 2012.godini izvršio je niz radova koji se odnose na proširenje vodoopskrbne mreže, i zgradnja parkirališta, investicijskih ulaganja na grobljima, proširenje obuhvata zelenih površina kao i niz drugih poslova koji su vezani na područje djelovanja „IVKOM“-a.

PRILOG IZVJEŠĆU ZA 2012. GODINU

PARKIRALIŠTA

Organizacijska jedinica Parkirališta tijekom 2012. godine ostvarila je ukupni prihod od 417.515,47 kn što je manje nego prethodne godine. Iako su prihodi pali, konačni financijski rezultat je pozitivan zbog smanjenja troškova. Smanjenje prihoda rezultat je loše gospodarske situacije i smanjene kupovne moći građana.

Organizacijska jedinica	2011.	2012.	Pokazatelji %
PARKIRALIŠTA	Prihod	576.130,73	417.515,47
	Rashod	566.515,96	410.684,41
	Rezultat	+ 9.614,74	+ 6.631,06

MEHANIZACIJA I GRAĐENJE

Organizacijska jedinica "Mehanizacija i građenje" obuhvaća poslove mehaničke radionice na održavanju voznog parka, te poslove građenja unutar sustava IVKOM-a i izvan njega.

Ukupan prihod ostvaren je na nivou 3.872.470,00 kn, uz rashode u iznosu od 3.859.482,00 kn, što čini pozitivan poslovni rezultat od 12.988,00 kn.

Organizacijska jedinica	2011.	2012.	Pokazatelji (%)
MEHANIZACIJA I GRAĐENJE	Prihod	3.368.130,00	3.872.470,00 +14,97%
	Rashod	3.371.368,00	3.859.482,00 +14,47%
	Rezultat	- 3.239,00	+ 12.988,00 +300,98%

Usporedbom s prethodnom godinom vidljivo je da su prihodi povećani za 14,97%. Istovremeno, rashodi su se povećali za 14,47%, te je takav tijek rezultirao pozitivnim rezultatom odn. dobiti u iznosu od 12.988,00 kn tj. povećanjem za 300,98% što je u odnosu na prethodnu godinu veliki pozitivni pomak.

To se postiglo efikasnijim korištenjem radnog vremena, izvršavanjem građevinskih usluga za druge korisnike kao i radne jedinice unutar tvrtke.

U narednom razdoblju treba i dalje nastaviti trend efikasnijeg poslovanja, te dodatnim uštedama smanjiti troškove.

ODVOZ OTPADA

Organizacijska jedinica Odvoz otpada tijekom 2012. godine ostvarila je ukupni prihod od 4.740.094,96kn, što je za 3,3 % više nego predhodne godine. U istom tom periodu troškovi su također povećani i to za 3,6%, ponajviše zbog dodatnih ulaganja u deponiju smeća zbog zastoja u radovima na sanaciji deponije. Ukupan rezultat odn. dobit je manja za 10.122,40 kn.

Organizacijska jedinica		2011.	2012.	Pokazatelji %
ODVOZ OTPADA	Prihod	4.587.314,09	4.740.094,96	+3,3%
	Rashod	4.510.992,41	4.673.895,68	+3,6%
	Rezultat	+ 76.321,68	+ 66.199,28	

GROBLJE

Organizacijska jedinica Groblje tijekom 2012. godine ostvarila je ukupni prihod od 2.336.178,24 kn, što je za 2,93% više nego predhodne godine. Do povećanja prihoda došlo je zbog ažurnog pronalaženja "vlasnika" grobnih mjesta. U istom tom periodu troškovi su također povećani za 0,56% zbog ulaganja u uređenje groblja. Ukupan rezultat je mali, ali značajni dobitak. Povećani prihodi također su i rezultat razvijanja djelatnosti prodaje pogrebne opreme, te prijevoza pokojnika. Gubici koji su se provlačili kroz godine zbog povećanja troškova, povećanja očekivanog i zakonski određenog standarda groblja, a sve uz nepromjenjene cijene otkupa grobnih mjesta, naknada za korištenje i ukopa, donekle su ublaženi uvođenjem novih djelatnosti.

Organizacijska jedinica		2011.	2012.	Pokazatelji %
GROBLJE	Prihod	2.269.527,52	2.336.178,24	+2,93%
	Rashod	2.309.185,81	2.322.276,86	+0,56%
	Rezultat	- 39.658,29	+ 13.901,38	

TRŽNICA I SAJMIŠTE

Organizacijska jedinica Tržnica i sajmište tijekom 2012. godine ostvarila je ukupni prihod od 62.099,46 kn, što je za 19,94% manje nego predhodne godine. U istom tom periodu troškovi su smanjeni za 10,09%. Prihodi su umanjeni zbog smanjenog interesa prodavača, tj. manje kupovne moći građana.

Ukupan rezultat, dobit, rezultat je smanjenja troškova održavanja.

Organizacijska jedinica		2011.	2012.	Pokazatelj
TRŽNICA I SAJMIŠTE	Prihod	77.568,60	62.099,46	-19,94%
	Rashod	64.452,34	57.944,94	-10,09%
	Rezultat	+ 13.116,29	+ 4.154,52	

ZELENE POVRŠINE

Organizacijska jedinica Zelene površine tijekom 2012. godine ostvarila je ukupni prihod od 579.569,98 kn, što je za 6,9 % više nego predhodne godine. U istom tom periodu troškovi su uvećani za 7,02%, što je rezultat postupanja po projektu hortikulturnog uređenja postojećih površina, te uređenja novih površina. Ukupana dobit, 16.704,16 kn proizlazi iz redovnog pružanja usluga za private osobe, te ustanove.

Organizacijska jedinica		2011.	2012.	Pokazatelji %
ZELENE POVRŠINE	Prihod	542.146,14	579.569,98	+6,9%
	Rashod	525.917,23	562.865,82	+7,02%
	Rezultat	+ 16.228,91	+ 16.704,16	

VODOOPSKRBA I ODVODNJA

R.J. Vodoopskrba i R.J. Odvodnja posluje u okviru poduzeća IVKOM d.d. i bavi se distribucijom vode i kanalizacije na području Grada Ivanca, Grada Lepoglave, Općine Bednja, Općine Klenovnik, Općine Maruševac i Općine Donja Voća.

Radovi koji se odvijaju u okvirima radne jedinice su:

- organizacija rada na održavanju objekata i opreme (popravci kvarova, servis i pregled objekata i uređaja – rezervoari, prepumpne postaje, klorne postaje, telemetrija, tehnička zaštita),
- popravci kvarova i sanacije iza popravaka kvarova,
- izgradnja priključaka, zamjena vodomjera, očitavanja vodomjera i naplata,
- vođenje dokumentacije za održavanje objekata i opreme; organizacijska dokumentacija (knjige kvarova, dnevnici održavanja, radni nalozi) i zakonska dokumentacija (očevidnih zahvaćenih količina i statistika),
- vođenje dokumentacije za izgradnju priključaka (zahtjevi, troškovnici, suglasnosti nadležnih ustanova i poduzeća, potvrde i uvjerenja),
- dokumentacija za zamjenu vodomjera,
- dokumentacija za očitavanje (knjige očitavanja),
- izdavanje uvjeta i suglasnosti za izgradnju građevina,
- rješavanje i vođenje dokumentacije za reklamacije korisnika,
- vođenje personalne dokumentacije djelatnika za obračun plaće.
- uzorkovanje vode.

U sustavu je ukupno 7.690 korisnika vodovoda i 1.649 korisnika kanalizacije, odnosno sveukupno 9.339 korisnika što je za 70 korisnika više u odnosu na 2011. godinu.

Objekti vodoopskrbe su:

- kaptaze (7 kom – 123 l/sek),
- cjevovodi (407.000,00 m),
- vodospreme (16 kom – 2.600,00 m³),
- prepumpne postaje i postaje za povećanje tlaka (20 kom - ukupno instalirane snage 143,60 kW),
- klorinatori (3 kom) i
- filter uređaj (1 kom – 10 l/sek).

Objekti odvodnje su:

- cjevovodi (23.900,00 m),
- reviziona okna (335 kom),
- slivnici (418 kom) i
- preljevne komore (4 kom).

Količina prodane vode je u 2012. godini bila 990.141m³, što je smanjenje za 49.634m³ u odnosu na 2011. godinu, a osnovni razlog je ukidanje linije klanja svinja i goveda u Industriji mesa Ivanec.

Organizacijska jedinica		2011.	2012.	Pokazatelji %
VODOOPSKRBA	Prihod	5.007.002,00	5.240.065,00	+4,65%
	Rashod	4.930.074,00	5.211.707,00	+5,71%
	Rezultat	+ 76.928,00	+ 28.358,00	

I u 2012.godini povećani su prihodi u vodoopskrbi u odnosu na 2011. što je trend koji započinje u 2010.godini. Ostatak odn. dobit nije velika, ali je ipak značajna, no morat će se razmišljati u budućim periodima o povećanju cijene vode jer nećemo moći pokriti zahtjeve koji se odnose na obnavljanje cjevovoda jer su zastarjeli i skloni pucanju. Inače u Republici Hrvatskoj „IVKOM“ d.d. je na začelju po cijeni vode (treći odostraga od cca 120 distributera).

Organizacijska jedinica		2011.	2012.	Pokazatelji %
ODVODNJA	Prihod	590.030,00	743.694,00	+26,04%
	Rashod	680.901,00	836.910,00	+22,91%
	Rezultat	- 90.871,00	- 93.216,00	

I ove godine radna jedinica Odvodnja ostvarila je gubitak. Iako su povećani prihodi koji su nastali dijelom zbog povećanog broja korisnika (30 novih) i zbog investicijske izgradnje, povećani su i troškovi, zbog toga što je relativno mali broj korisnika koji su priključeni na sustav. Izgradnjom novog sustava sa prečistačem povećati će se i broj korisnika pa je za očekivati i pozitivan rezultat.

IZVJEŠĆE O RADOVIMA NA DISTRIBUCIJI I IZGRADNJI RADNE JEDINICE VODOOPSKRBA I ODVODNJA ZA 2012.GODINU

1. VODOVODNI KVAROVI

U razdoblju od 01.01.2012. do 31.12.2012. godine broj kvarova po mjesecima bio je:

Razdoblje	Broj kvarova	Kvarovi po sistemima			Broj kvarova koji nisu riješeni u roku 24 sata	Broj hitnih kvarova
		Ivanec	Šumi-Sutinska	Ravna Gora		
siječanj	46	32	10	4	11	1
veljača	49	28	14	7	8	3
ožujak	77	50	22	5	22	0
travanj	38	21	9	8	4	8
svibanj	40	31	5	4	6	3
lipanj	47	29	12	6	13	4
srpanj	49	30	14	5	11	12
kolovoz	48	32	12	4	3	17
rujan	39	18	9	12	3	3
listopad	54	33	13	8	5	4
studeni	46	17	15	14	9	4
prosinac	40	18	13	9	9	1
UKUPNO:	573	339	148	86	104	60
%	100	59,16%	25,83%	15,01%	18,15%	10,47%

Napomena: svi hitni kvarovi su riješeni u roku 24 sata.

2. PRIKLJUČCI


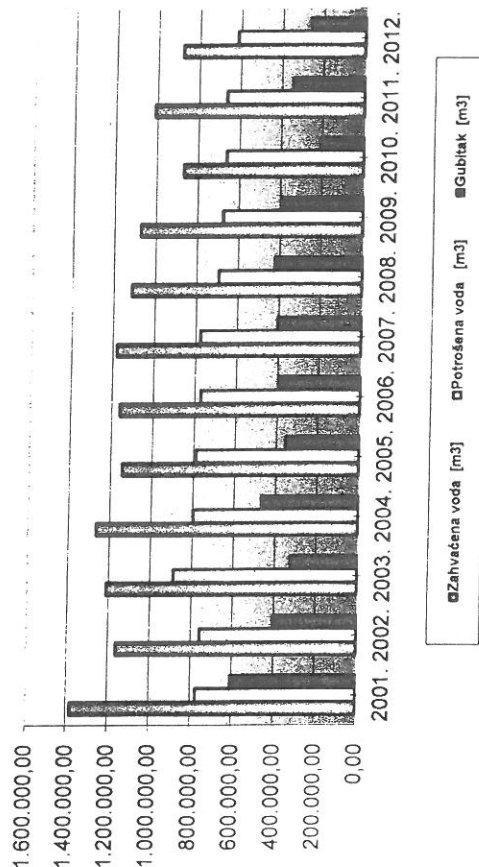
U 2012. godini izvedeno je 79 vodovodnih i 1 kanalizacijski priključak.

VODOOPSKRBNI SISTEM IVANEC

	2001.	2002.	2003.	2004.	2005.	2006.	2007.	2008.	2009.	2010.	2011.	2012.
Zahvačena voda [m3]	1.382.189,00	1.162.388,00	1.212.246,00	1.266.332,00	1.145.807,00	1.163.701,00	1.181.993,00	1.115.546,00	1.074.733,00	869.550,00	1.011.336,00	879.888,00
Potrošena voda [m3]	775.443,61	758.088,92	888.409,31	798.438,66	788.806,00	771.693,00	778.338,01	694.314,00	676.334,47	662.784,00	664.957,00	616.723,00
Gubitak [m3]	606.745,39	404.299,08	323.836,69	467.893,34	357.001,00	392.008,00	403.654,99	421.232,00	398.398,53	206.766,00	346.379,00	263.165,00
	43,9%	34,8%	26,7%	36,9%	31,2%	33,7%	34,2%	37,8%	37,1%	23,8%	34,2%	29,9%

Vodoopskrbni sistem Ivanec

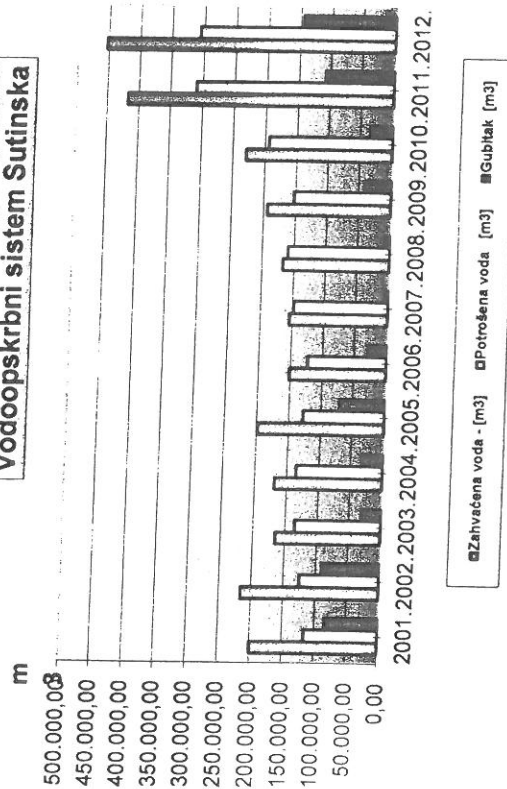
m3




VODOOPSKRBNI SISTEM SUTINSKA

	2001.	2002.	2003.	2004.	2005.	2006.	2007.	2008.	2009.	2010.	2011.	2012.
Zahvaćena voda [m3]	200.417,00	216.604,00	166.332,00	170.000,00	198.513,00	152.028,00	154.959,00	168.217,00	194.601,00	229.469,00	418.590,00	453.001,00
Potrošena voda [m3]	116.609,52	125.910,72	136.083,01	136.629,02	128.007,00	123.658,00	149.211,09	160.226,00	153.175,10	194.643,00	309.889,00	306.370,00
Gubitak [m3]	83.807,48	90.693,28	30.248,99	33.370,98	70.506,00	28.370,00	5.747,91	7.991,00	41.425,90	34.826,00	108.701,00	146.631,00
	41,8%	41,9%	18,2%	19,6%	35,5%	18,7%	3,7%	4,8%	21,3%	15,2%	26,0%	32,4%

Vodoopskrbni sistem Sutinska



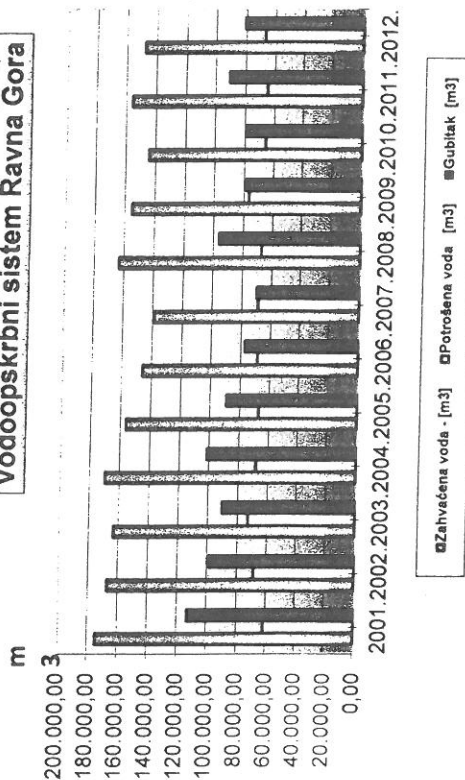
m3




VODOOPSRBNI SISTEM RAVNA GORA

	2001.	2002.	2003.	2004.	2005.	2006.	2007.	2008.	2009.	2010.	2011.	2012.
Zahvaćena voda [m3]	174.604,00	167.264,00	163.514,00	169.712,00	156.483,00	146.067,00	138.879,00	163.502,00	155.210,00	144.569,00	155.868,00	147.770,00
Potrošena voda [m3]	61.584,10	68.613,33	72.965,29	68.392,00	67.331,00	68.715,00	69.005,00	67.399,00	76.487,34	65.815,00	64.929,00	67.048,00
Gubitak [m3]	113.019,90	98.650,67	90.548,71	101.320,00	89.152,00	77.352,00	69.874,00	96.103,00	78.722,66	78.754,00	90.939,00	80.722,00
	64,7%	59,0%	55,4%	59,7%	57,0%	53,0%	50,3%	58,8%	50,7%	54,5%	58,3%	54,6%

Vodoopskrbni sistem Ravna Gora



m3


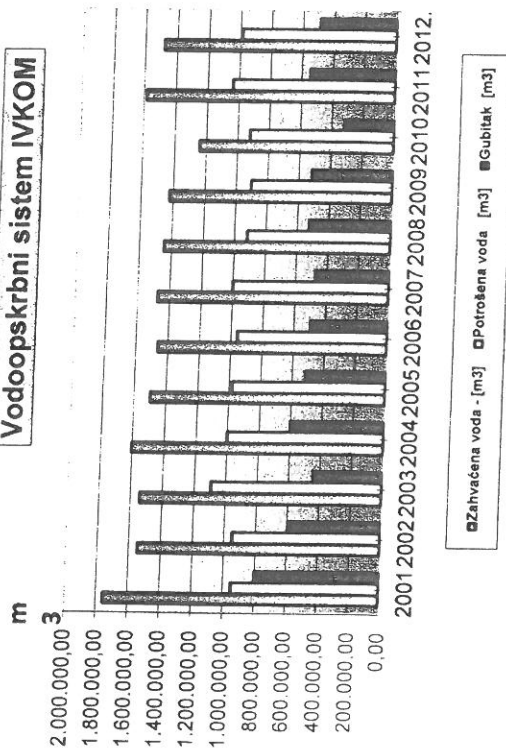


PODACI O ZAHVAĆENOJ I PRODANOJ VODI, TE GUBICIMA NA VODOOPSKRBI OD 2001. DO 2012. GODINE

VODOOPSKRBNI SISTEM IVKOM

	2001.	2002.	2003.	2004.	2005.	2006.	2007.	2008.	2009.	2010.	2011.	2012.
Zahvaćena voda [m3]	1.757.210,00	1.546.256,00	1.542.092,00	1.606.044,00	1.500.803,00	1.461.796,00	1.475.141,00	1.447.265,00	1.424.544,00	1.243.588,00	1.585.794,00	1.480.659,00
Potrošena voda [m3]	953.637,23	952.612,97	1.097.457,61	1.003.459,68	984.144,00	964.066,00	1.001.063,00	921.939,00	905.996,91	923.242,00	1.039.775,00	990.141,00
Gubitak [m3]	803.572,77	593.643,03	444.634,39	602.584,32	516.659,00	497.730,00	474.078,00	525.326,00	518.547,09	320.346,00	546.019,00	490.518,00
	45,7%	38,4%	28,8%	37,5%	34,4%	34,0%	32,1%	36,3%	36,4%	25,8%	34,4%	33,1%

Vodoopskrbni sistem IVKOM



REKAPITULACIJA RADOVA ZA I. - XII. MJESEC 2012. GODINE
GRADNJA KOMUNALNE INFRASTRUKTURE
NA DISTRIBUCIJSKOM PODRUČJU IVKOM-a D.D. ZA 2012. GODINU

R.B.	OPIS RADOVA-IZVOR FINANCIRANJA	PROFIL	DUŽINA	CIJENA
VODOPISKRBA				
1.	Nastavak obnove vodovoda Šenoina ulica-naknada za razvoj	ø 63 mm	l=145,00 m'	91.348,28
2.	Vodovod Salinovec, rekonstrukcija Hančiči-naknada za razvoj	ø 63 mm	l=130,00 m'	7.834,34
3.	Vodovod u Rajterovoj ulici, od vodospreme "Pilana" do Prigorca, nastavak izgradnje-naknada za razvoj	ø 250 mm	l=170,00 m'	133.708,69
4.	Opskrbni vodovod Rajterova ulica-Vitešinec-Punikve. naknada za razvoj	ø 160 mm	l=490,00 m'	32.985,83
5.	Vodovodi na zahtjev građana: > Ivanečka željeznica-Mastini. > Vuglovec-Vercelenija. > Kaniža-Podgorice. proračun Ivanec, naknada za razvoj	ø 40 mm ø 63 mm ø 40 mm	l=220,00 m' l=250,00 m' l=220,00 m'	24.694,35 58.970,96 61.560,01
6.	Obnova hidrotehničkih objekata: naknada za razvoj, amortizacija > vodosprema "Pahinsko" (telemetrija, teh. zaštita), > vodosprema "Pilana" (telemetrija, teh. zaštita),			138.979,59
7.	Nastavak obnove i izmicanje vodovoda u Cerju Nebojse i Ivanečkom Naselju zbog obnove DC-naknada za razvoj.	ø 90 mm	l=210,00 m'	24.177,83
8.	Vodovod Pleš - Meljan - obnova zbog dobave vode u Meljan-naknada za razvoj.	ø 63 mm	l=1020,00 m'	107.675,00
9.	Vodovod Crkovec - nastavak obnove zbog dobave vode u Kamenicu-naknada za razvoj.	ø 90 mm	l=500,00 m'	46.335,51
10.	Vodovod Zlogonje - obnova vodovoda zbog klizišta-amortizacija.	ø 90 mm	l=130,00 m'	26.183,25
11.	Vodovod Žarovnica- Mačeki - obnova vodovoda zbog mogućnosti novih priključenja i sanacije dotrajalog vodovoda-naknada za razvoj.	ø 63 mm	l=165,00 m'	54.848,78
12.	Vodovod Lepoglava-Sestrunc - obnova vodovoda zbog dotrajalosti-amortizacija.	ø 110 mm	l=205,00 m'	46.477,46
VODOPISKRBA - UKUPNO				1.455.790,38

R.B.	OPIS RADOVA-IZVOR FINANCIRANJA	PROFIL	DUŽINA	CIJENA
II. ODVODNJA				
1.	Kanalizacija spoj kolektora IV i ispusta kod Industrije mesa Ivanec-sekundarni kolektor IV-naknada za razvoj.	ø 100 cm	l=350,00 m'	110.472,92
2.	Kanalizacija odvojak ulice M.Maleza-naknada za razvoj.	ø 30 cm	l=45,00 m'	34.847,87
3.	Kanalizacija Zona C 3-naknada za razvoj.	ø 40 cm	l=45,00 m'	62.119,23
II. ODVODNJA - UKUPNO:				207.440,02

III. PROJEKTNJA DOKUMENTACIJA

- | | | | | |
|----|--|--|--|-----------|
| 1. | Izrada projektne dokumentacije kanalizacija Matoševa ul.,Rajterova-Frankopanska ul.i Ivanuševac-proračun Ivanec. | | | 37.944,95 |
|----|--|--|--|-----------|

III. PROJEKTNJA DOKUMENTACIJA - UKUPNO:				37.944,95
--	--	--	--	------------------

III. KAPITALNE INVESTICIJE

- | | | | | |
|----|--|--|--|------------|
| 1. | Izgradnja vodospreme "Pilana II" - Hrvatske vode,naknada za razvoj. | | | 202.705,21 |
| 2. | Vodoopskrba "Prigorec" izgradnja vodoopskrbnih cjevovoda i građevina-Hrvatske vode,naknada za razvoj. | | | 173.892,09 |
| 3. | Vodoopskrbna mreža Kameničko i Bednjansko Podgorje-Hrvatske vode,naknada za razvoj. | | | 445.006,37 |
| 4. | Vodoopskrbna mreža Zlogonje-Hadijaki-Mekulekovo-Bečak-Ciglari-Vranjka - Hrvatske vode,naknada za razvoj. | | | 510.612,25 |
| 5. | Vodoopskrbna mreža Brezova Gora - dionica Jamno - Hrvatske vode,naknada za razvoj. | | | 319.913,21 |

III.KAPITALNE INVESTICIJE- UKUPNO:				1.652.129,13
---	--	--	--	---------------------

IZVEDENI RADOVI SVEUKUPNO:				2.753.293,98
-----------------------------------	--	--	--	---------------------

ZAKLJUČAK

Praćenje poslovanja je veoma kompleksno s obzirom na broj raznovrsnih djelatnosti, a što još proširuje i velika analitika praćenja unutar pojedinih djelatnosti, što je vezano na zahtjeve za različitim informacijama i podacima, te obvezama prema vlasnicima, državnim organima, te institucijama za koje se vrše usluge prikupljanja sredstava.

Funkcioniranje komunalnih djelatnosti pokriveno je mnogim zakonskim propisima, koje zahtijeva specijaliziranost osoblja, a što je teško u uvjetima malog broja zaposlenih koji prate i evidentiraju poslovne događaje u sada dvije pravne osobe i pružanja velikog broja različitih usluga.

Također se, usprkos našeg većeg zalaganja i proširenja na zadovoljavanju potreba naših korisnika, povećava problematika s korisnicima u pogledu plaćanja i njihovog odnosa prema obvezama vezanim na saniranje smeća, odvodnje, problematika vode, te ostalih naših usluga. Iako, nepopularna mjera naplate, isključenje iz distribucijske mreže jedina je efikasna mjera.

Rezultat poslovanja u 2012. godini je zadovoljavajući usprkos problematici koja je prisutna u komunalnoj djelatnosti, a to su niske cijene pogotovo u radnoj jedinici groblja, vodoopskrbe i odvodnje. Unutrašnjom organizacijom i racionalizacijom u poslovanju u 2012. godini uspjeli smo dostići rezultat kojim možemo biti zadovoljni.

Izršni direktor:
Mladen Stanko, mag.oec



IZVJEŠĆE NEOVISNOG REVIZORA**UPRAVNOM ODBORU I DIONIČARIMA IVKOMA D.D. IVANEC**

Obavili smo reviziju priloženih nekonsolidiranih financijskih izvještaja društva IVKOM d.d. Ivanec i to: nekonsolidirane Bilance na dan 31. prosinca 2012. godine, nekonsolidiranog Računa dobiti i gubitka, nekonsolidiranog Izvještaja o novčanom tijeku, nekonsolidiranog Izvještaja o promjenama kapitala za 2012. godinu te pripadajućih Bilješki uz financijske izvještaje, koje uključuju značajne računovodstvene politike.

Odgovornost Uprave

Uprava Društva je odgovorna za sastavljanje i objektivan prikaz ovih nekonsolidiranih financijskih izvještaja u skladu s hrvatskim standardima financijskog izvještavanja objavljenim u Narodnim novinama (Službeni list Republike Hrvatske) i hrvatskim zakonima. Odgovornosti Uprave uključuju: utvrđivanje, uvođenje i održavanje internih kontrola relevantnih za sastavljanje i fer prezentaciju financijskih izvještaja u kojima neće biti značajnih pogrešnih prikazivanja, uzrokovanih prijevarom ili pogreškom; odabir i primjenu odgovarajućih računovodstvenih politika i stvaranje razumnih računovodstvenih procjena u danim okolnostima.

Odgovornost revizora

Naša je odgovornost na izraženom mišljenju o tim financijskim izvještajima na osnovi obavljene revizije. Reviziju smo obavili sukladno Međunarodnim revizijskim standardima. Ti standardi zahtijevaju od revizora pridržavanje etičkih pravila te planiranje i provođenje revizije kako bi se steklo razumno uvjerenje o tome da u financijskim izvještajima nema značajnih pogrešnih prikazivanja.

Revizija uključuje obavljanje postupaka radi pribavljanja revizijskih dokaza o iznosima i objavama prikazanima u financijskim izvještajima. Odabir postupaka, uključujući i procjenu rizika materijalno značajnih pogrešnih prikazivanja u financijskim izvještajima, zbog prijevara ili pogrešaka, ovisi o prosudbi revizora. Pri procjenjivanju tih rizika revizor razmatra interne kontrole, relevantne za sastavljanje i fer prikazivanje financijskih izvještaja, kako bi odredio revizorske postupke koji su odgovarajući u danim okolnostima, ali ne i za izražavanje mišljenja o učinkovitosti internih kontrola Društva. Revizija također uključuje ocjenjivanje prikladnosti primijenjenih računovodstvenih politika i razboritosti računovodstvenih procjena Uprave, kao i ocjenu cjelokupnog prikaza financijskih izvještaja. Vjerujemo da su nam pribavljeni revizijski dokazi dostatni i prikladni za osiguravanje osnove za izražavanje našeg mišljenja.


Mišljenje

Prema našem mišljenju, priloženi nekonsolidirani financijski izvještaji istinito i fer prikazuju, u svim materijalno značajnim odrednicama, financijsko stanje društva IVKOM d.d. Ivanec, na dan 31. prosinca 2012. godine, rezultat poslovanja, promjene u novčanom tijeku i promjene u kapitalu za 2012. godinu, sukladno Hrvatskim standardima financijskog izvještavanja.

Činjenice koje ne utječu na mišljenje

Društvo vodi sudski spor sa Coning Inženjeringom d.d. Varaždin zbog duga od 142.406 kn, a za koje obveze nisu formirana rezerviranja. Uprava Društva smatra da po konačnom ishodu sudskog spora neće biti značajnog negativnog utjecaja na financijski položaj i rezultat poslovanja Ivkoma d.d. Ivanec (bilješka 3.19).

Ovlašteni revizor:
Danijela Špoljarić, dipl. inf.



Varaždin, 15. travnja 2013.



Revidicon
Društvo za reviziju računovodstveno
i porezno savjetovanje d.o.o.
VARAŽDIN, Ankice Opolski 2

Direktor:
Stjepan Šargač, dipl. oec.



HLB Revidicon d.o.o.
Ankice Opolski 2
42000 Varaždin