



Grad Ivanec



POSLOVNA ZONA

IVANEC d.o.o.

POSLOVANJE PODUZETNIKA GRADA IVANCA

- analiza pokazatelja za 2015. godinu -

Studen 2016.

Sadržaj

1. OSNOVNI FINANCIJSKI POKAZATELJI POSLOVANJA PODUZETNIKA.....	1
1.1. Broj poduzetnika i broj zaposlenih.....	4
1.2. Struktura prihoda poduzetnika u gradu Ivancu.....	4
1.2.1 Usporedba grada Ivanca s ostalim gradovima u Varaždinskoj županiji.....	5
1.3. Rangiranje poduzeća u gradu Ivancu prema pokazateljima	7
1.4. Zaposlenost i prosječne neto plaće	9
1.5. Investicije u novu dugotrajnu imovinu.....	11
1.6. Uvozne i izvozne aktivnosti	14
1.7. Turizam u gradu Ivancu	15
2. IZVORI:	17
Popis grafikona i tabela	18

1. OSNOVNI FINANCIJSKI POKAZATELJI POSLOVANJA PODUZETNIKA

U 2015. godini na području grada Ivanca poslovalo je ukupno 205 poduzetnika, što predstavlja povećanje za 13,89% u odnosu na 2014. godinu. Kod spomenutih poduzetnika bilo je zaposleno 2.640 osoba, odnosno 6,88% više nego prethodne godine. Većina istih zaposlena je u prerađivačkoj industriji koja je pretežita djelatnost na području Ivanca. Broj zaposlenih u gradu Ivanču u 2015. godini čini 0,31% ukupno zaposlenih na razini države. Trend rasta broja poduzetnika i broja zaposlenih, koji je primijećen u Ivanču, prisutan je i na regionalnoj i nacionalnoj razini. Naime, u Varaždinskoj županiji došlo je u 2015. godini do porasta broja poduzetnika za 5,57%, zaposlenih za 4,13% te ukupnog prihoda poduzetnika za 7,25%.

Uspoređujući 2014. i 2015. godinu na razini Republike Hrvatske, broj poduzetnika je povećan za 2,01%, broj zaposlenih za 1,02%, dok su ukupni prihodi poduzetnika porasli za 3,37%. Ukupni prihodi poduzetnika u gradu Ivanču u 2015. godini iznosili su 805,2 mil HRK, što je za 4,79% više nego u 2014. godini. Za razliku od navedenog, ostvarena dobit razdoblja manja je za 5,69%, što je posljedica povećanja rashoda uslijed značajnijih ulaganja poduzetnika u promatranom razdoblju. U nastavku je dan tablični prikaz gore navedenih podataka.

Tabela 1: Osnovni pokazatelji poslovanja poduzetnika u 2015. godini (usporedba grada Ivanca, Varaždinske županije i Republike Hrvatske)

Pokazatelj:	Grad Ivanec			Varaždinska županija			Republika Hrvatska	
	2014.	2015.	indeks 2014/2015	2014.	2015.	indeks 2014/2015	2014.	2015.
Broj poduzetnika	180	205	113,9	3.033	3.202	105,6	104.470	106.569
Broj zaposlenih u 000 HRK	2.470	2.640	106,9	36.666	38.182	104,1	830.116	838.584
Ukupni prihodi	768,4	805,2	104,8	21.111,4	22.642,8	107,3	618.791	639.648
Dobit razdoblja	36,9	34,8	94,3	920,1	915,3	99,5	34.904	35.926
Gubitak razdoblja	4,5	5,5	122,2	678,3	690,8	101,9	25.150	18.786
Poslovni rezultat	32,4	29,3	90,4	241,7	224,5	92,8	9.754	17.140

Izvor: HGK, FINA

S obzirom na navedene pokazatelje, u nastavku je prikazan položaj grada Ivanca u odnosu na ostale JLS-ove na području Varaždinske županije. Tako, primjerice, Ivanec zauzima 2. mjesto u županiji po broju poduzetnika, 3. po broju zaposlenika i 4. po ostvarenom poslovnom rezultatu poduzetnika u 2015. godini.

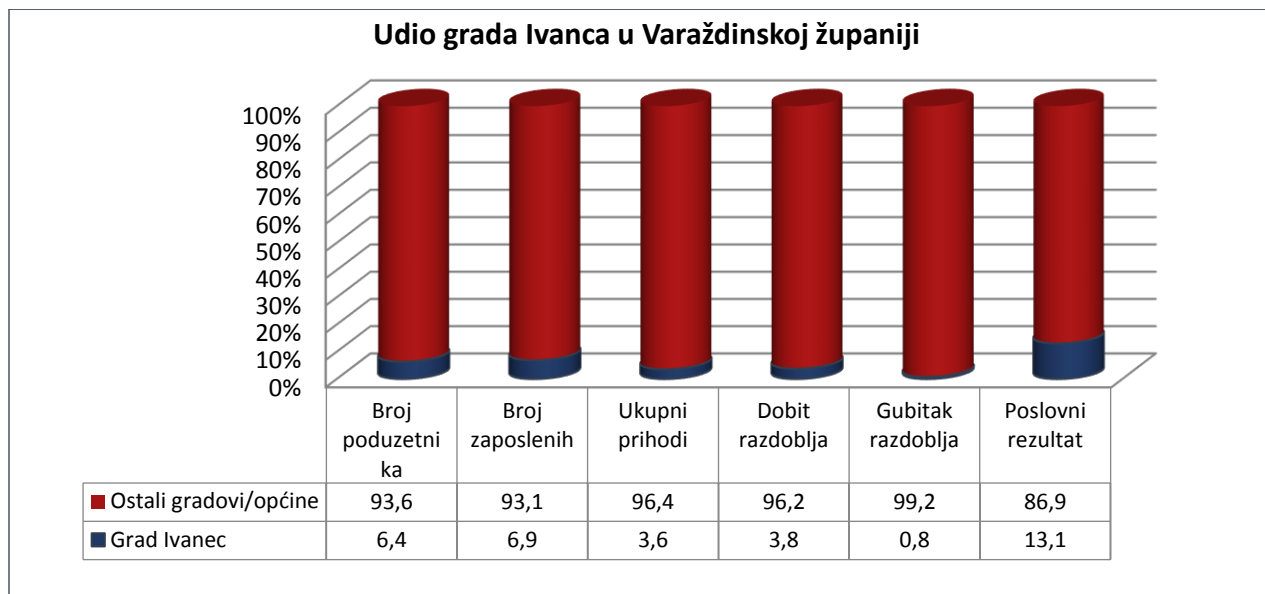
Tabela 2: Rang grada Ivanca prema pokazateljima u odnosu na Varaždinsku županiju

Grad Ivanec – rang u Varaždinskoj županiji (2015.)							
	Broj poduzetnika	Broj zaposlenih	Ukupni prihodi	Ukupni rashodi	Dobit razdoblja	Gubitak razdoblja	Poslovni rezultat
Rang	2	3	6	6	7	9	4

Izvor: HGK

Prema tome, 205 poduzetnika na području grada Ivanca, čini 6,4% ukupnog broja poduzetnika u županiji kojih je u 2015. bilo 3.202. Također, grad Ivanec ostvaruje 3,6% ukupnih prihoda na razini županije. Preostalih 96,4% raspodijeljeno je na 27 gradova i općina.

Grafikon 1: Udio grada Ivanca prema pokazateljima u Varaždinskoj županiji



Izvor: HGK

Ukoliko se u promatra prosjek navedenih pokazatelja na području grada Ivanca u 2015. godini, uzevši u obzir sva poduzeća, prosječan broj zaposlenih iznosio je 11. Ostvarena je prosječna dobit od 23.965 € te novoostvarena vrijednost u iznosu od 153.677 €.

Grafikon 2: Prosjek pokazatelja u gradu Ivancu u 2015. godini



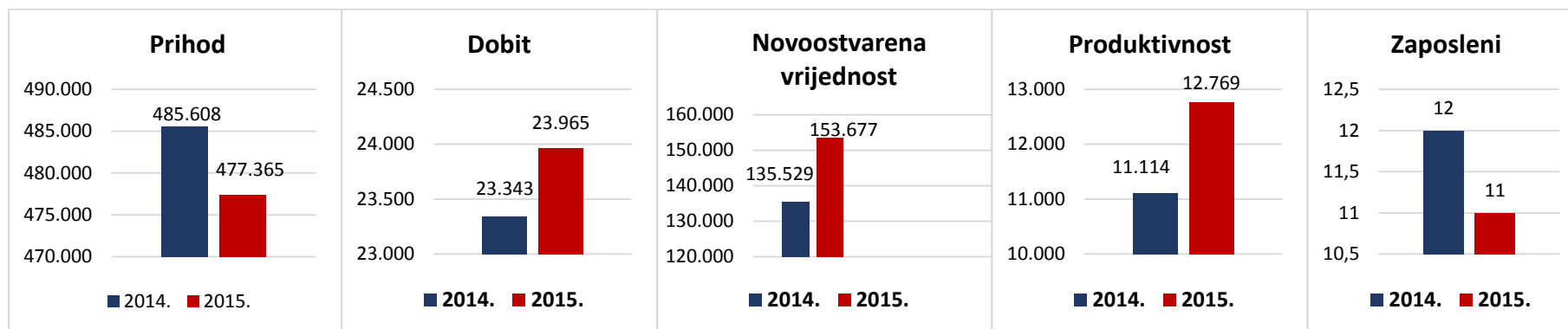
Izvor: Poslovna.hr

Što se tiče prosječnih pokazatelja u gradu Ivancu za 2015. godinu¹, kada se usporede s 2014. godinom, primjećuje se sljedeće:

- Smanjenje ostvarenih prihoda za 1,70%
- Povećanje dobiti za 2,66%
- Porast novoostvarene vrijednosti za 13,39%
- Jačanje produktivnosti za 14,89%
- Smanjenje broja zaposlenih za prosječno 1 osobu po poduzetniku

¹ S obzirom na zbirne rezultate svih poduzetnika koji posluju na području grada Ivanca (205 poduzetnika).

Grafikon 3: Usporedba prosjeka pokazatelja u gradu Ivancu u 2014. i 2015. godini



Izvor: Poslovna.hr

U tabeli u nastavku su prikazani navedeni podaci ostvareni na razini Varaždinske županije u 2015. godini.

Tabela 3: Pregled prosjeka pokazatelja grada Ivanca i Varaždinske županije u 2015. godini

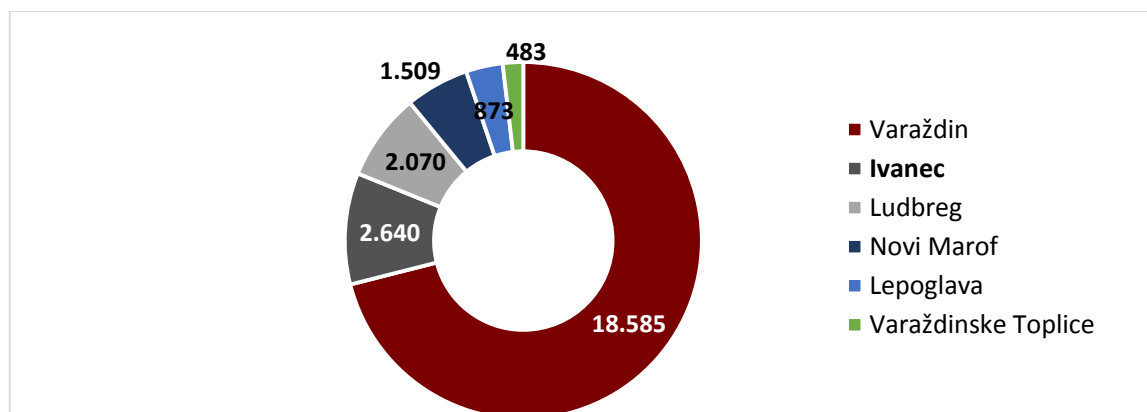
	Grad Ivanec	Varaždinska županija
<i>Pokazatelj</i>	2015.	2015.
Prihodi:	€ 477.365	€ 832.597
Dobit:	€ 23.965	€ 10.012
Novostvorena vrijednost:	€ 153.677	€ 161.320
Produktivnost:	€ 12.769	€ 14.633
Zaposleni:	11	11

Izvor: Poslovna.hr

1.1. Broj poduzetnika i broj zaposlenih

Kao što je već navedeno, na području grada Ivanca je u 2015. godini bilo zaposleno ukupno 2.640 osoba. Zaposlene su osobe različite dobne, spolne i obrazovne strukture, ovisno o potrebama pojedinih poslodavaca. Prema broju zaposlenih, Ivanec zauzima 2. mjesto u kategoriji gradova u Varaždinskoj županiji. Ispred Ivanca je samo Varaždin, što je očekivano obzirom na njegovu veličinu i funkciju sjedišta županije.

Grafikon 4: Usporedba broja zaposlenih u gradu Ivancu u 2015. godini s ostalim gradovima u Varaždinskoj županiji



Izvor: HGK

Prema ukupnom broju poduzetnika, situacija u kategoriji gradova u Varaždinskoj županiji je sljedeća (tabela 4):

Tabela 4: Usporedba broja poduzetnika u gradu Ivancu u 2015. godini s ostalim gradovima u Varaždinskoj županiji

poduzetnici		
R.br.	Grad	Broj
1	Varaždin	1.686
2	Ivanec	205
3	Ludbreg	173
4	Novi Marof	157
5	Varaždinske Toplice	83
6	Lepoglava	64

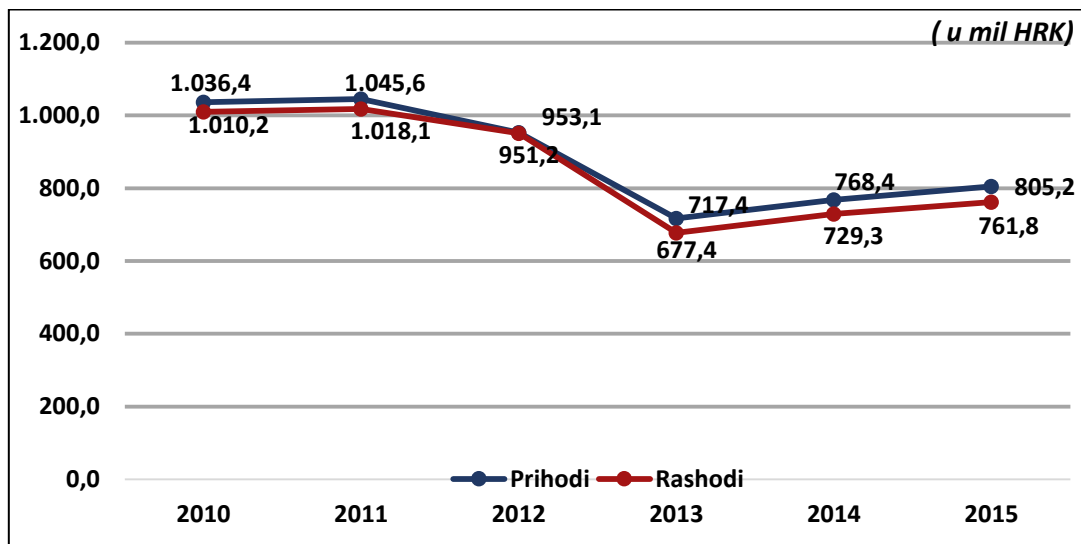
Izvor: HGK

1.2. Struktura prihoda poduzetnika u gradu Ivancu

U 2015. godini ostvareno je povećanje ukupnih prihoda za 5,70% u odnosu na 2014. godinu, kao rezultat povećanja ukupnog broja poduzetnika. Za isto razdoblje zabilježen je i rast ukupnih rashoda poslovanja za 5,32%. Promatrajući unatrag 5 godina (razdoblje 2010.-2015.), vidljivo je kontinuirano smanjenje prihoda do 2013. godine, a usporedno i rashoda, koji su

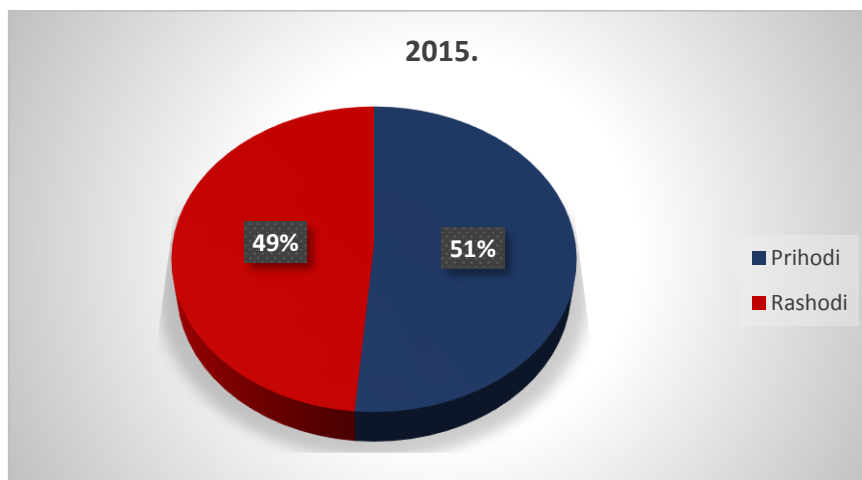
tijekom cijelog promatranog razdoblja manji od prihoda. Nakon 2013. godine, uočen je povećanje spomenutih pokazatelja.

Grafikon 5: Prihodi i rashodi poduzetnika u gradu Ivancu od 2010. – 2015. godine



Izvor: FINA, DZS, prilagođeno: HGK

Grafikon 6: Odnos prihoda i rashoda u gradu Ivancu u 2015. godini



Izvor: HGK

1.2.1 Usporedba grada Ivanca s ostalim gradovima u Varaždinskoj županiji

Poduzetnici Varaždinske županije u 2015. godini ostvarili su ukupne prihode u iznosu od 22.642,8 mil HRK. Od navedenog iznosa, najveći udio – 12.048,1 mil HRK – ostvaren je u gradu Varaždinu. Sa zabilježenih 805,2 mil HRK, grad Ivanec zauzima 4. mjesto na razini gradova u Varaždinskoj županiji. Isti položaj zauzima i kad se gledaju ukupni rashodi poslovanja.

Tabela 5: Usporedba grada Ivanca prema ukupnim prihodima i rashodima u 2015. godini s ostalim gradovima u Varaždinskoj županiji

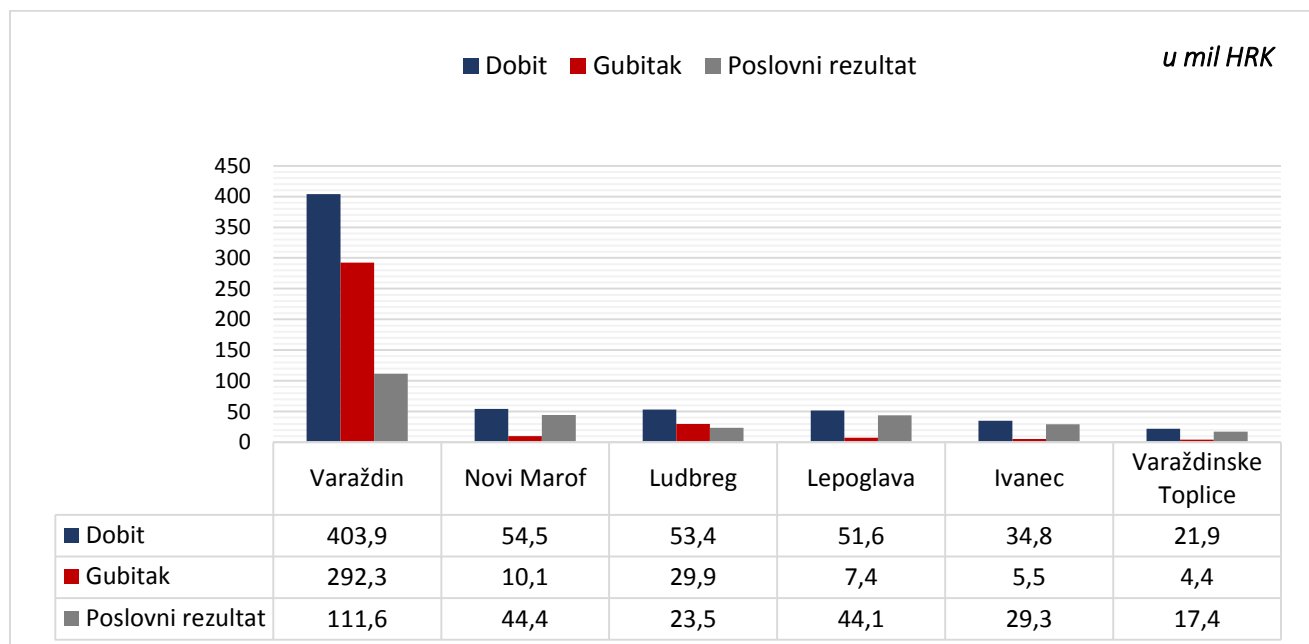
ukupni prihodi			Ukupni rashodi		
R.br.	Grad	Iznos (u mil HRK)	R.br.	Grad	Iznos (u mil HRK)
1	Varaždin	12.048,1	1	Varaždin	11.866,0
2	Novi Marof	1.073,3	2	Novi Marof	1.019,0
3	Ludbreg	994,5	3	Ludbreg	965,6
4	Ivanec	805,2	4	Ivanec	768,1
5	Lepoglava	361,3	5	Lepoglava	312,5
6	Varaždinske Toplice	272,7	6	Varaždinske Toplice	251,2

Izvor: HGK

Ukoliko se promatraju pokazatelji dobiti, gubitka i poslovnog rezultata, uočava se sljedeće:

- Grad Ivanec s ostvarenih 34,8 mil HRK zauzima 4. mjesto na razini gradova u Varaždinskoj županiji
- Gubitak od 5,5 mil HRK smješta grad Ivanec na 5. mjesto na razini gradova u Varaždinskoj županiji
- Poslovni rezultat iznosi 29,3 mil HRK znači da grad Ivanec zauzima 4. mjesto na razini gradova u Varaždinskoj županiji
- Grad Varaždin zauzima 1. mjesto prema svim navedenim parametrima

Grafikon 7: Usporedba grada Ivanca prema dobiti, gubitku i poslovnom rezultatu u 2015. godini s ostalim gradovima u Varaždinskoj županiji



Izvor: HGK

1.3. Rangiranje poduzeća u gradu Ivancu prema pokazateljima

U nastavku je prikazano 10 najbolje rangiranih poduzeća u gradu Ivancu prema ukupnim prihodima, dobiti, novoostvarenoj vrijednosti te produktivnosti u 2015. godini.

Vezano na ukupne prihode u 2015. godini, vidljivo je da je većina istih ostvarena u poduzećima iz prerađivačkog sektora, koja zapošljavaju najveći broj osoba te su izvozno orijentirana. Prvorangirano poduzeće ostvarilo je prihod od 13.492.200 €, što predstavlja pad za 16,94% u odnosu na 2014. godinu. Također se primjećuje da se u prvih 10 poduzeća u gradu Ivancu prema visini prihoda u 2014. i 2015. nalaze ista poduzeća.

Tabela 6: Prvih 10 poduzeća u gradu Ivancu prema visini prihoda u 2015. godini

Vrijednosti u €			
Rb.	Naziv poduzeća	Djelatnost- NKD 2007	Prihod u 2015.
1.	DRVODJELAC d.o.o.	16.23 Proizvodnja ostale građevne stolarije i elemenata	€ 13.492.200
2.	IVANČICA d.d.	15.20 Proizvodnja obuće	€ 12.222.900
3.	MIPCRO d.o.o.	41.20 Gradnja stambenih i nestambenih zgrada	€ 8.259.200
4.	JEDINSTVO KARTONAŽA d.o.o.	17.21 Proizvodnja valovitog papira i kartona te ambalaže od papira i kartona	€ 4.334.300
5.	HEW Ivanec d.o.o.	27.11 Proizvodnja elektromotora, generatora i transformatora	€ 4.307.700
6.	ITAS-PRVOMAJSKA D.D. IVANEC	28.49 Proizvodnja ostalih alatnih strojeva	€ 4.107.200
7.	POLJOPRIVREDNO PODUZEĆE IVANEC d.o.o.	01.42 Uzgoj ostalih goveda i bivola	€ 3.141.300
8.	TRGOVAČKI OBRT „MARICA“	47.11 Trgovina na malo u nespecijaliziranim prodavaonicama pretežno hranom, pićima i duhanskim proizvodima	€ 3.078.400
9.	IZOLATERSKI I LIMARSKI OBRT GUŽVINEC - GAČICE	25.99 Proizvodnja ostalih gotovih proizvoda od metala	€ 2.926.100
10.	GREGUR-INVEST d.o.o.	46.73 Trgovina na veliko drvom, građevinskim materijalom i sanitarnom opremom	€ 2.617.500

Izvor: Poslovna.hr

Ako se promatra visina ostvarene dobiti, 1. mjesto među poslovnim subjektima s područja grada Ivanca, s ostvarenih 699.000.00 € dobiti, zauzima mikro poduzeće čija je osnovna djelatnost prema NKD 2007 62.01 Računalno programiranje. Ostala poduzeća u tablici posluju u proizvodnom i uslužnom sektoru.

Tabela 7: Prvih 10 poduzeća u gradu Ivancu prema visini dobiti u 2015. godini

Vrijednosti u €			
Rb.	Naziv poduzeća	Djelatnost - NKD 2007	Dobit u 2015.
1.	MEDIA BIT d.o.o.	62.01 Računalno programiranje	€ 699.000
2.	JEDINSTVO KARTONAŽA d.o.o.	17.21 Proizvodnja valovitog papira i kartona te ambalaže od papira i kartona	€ 514.800
3.	NEGOTIATOR d.o.o.	70.22 Savjetovanje u vezi s poslovanjem i ostalim upravljanjem	€ 489.800
4.	MIPCRO d.o.o.	41.20 Gradnja stambenih i nestambenih zgrada	€ 465.700
5.	JEDINSTVO d.o.o.	17.21 Proizvodnja valovitog papira i kartona te ambalaže od papira i kartona	€ 385.800
6.	DRVODJELAC d.o.o.	16.23 Proizvodnja ostale građevne stolarije i elemenata	€ 347.800
7.	IZOLATERSKI I LIMARSKI OBRT GUŽVINEC - GAČICE	25.99 Proizvodnja ostalih gotovih proizvoda od metala	€ 308.900
8.	LJEKARNA FRIŠČIĆ I STRAHIJA	47.73 Ljekarne	€ 258.000
9.	SOLIDA d.o.o.	41.20 Gradnja stambenih i nestambenih zgrada	€ 229.700
10.	HEW Ivanec d.o.o.	27.11 Proizvodnja elektromotora, generatora i transformatora	€ 195.200

Izvor: Poslovna.hr

Gledajući novoostvarenu vrijednost u 2015. godinu, iznos od 6.312,700 € smješta poduzeće Ivančica d.d. na 1. mjesto na razini grada Ivanca, čija je primarna djelatnost proizvodnja obuće, koje je ujedno izvozno orijentirano te zapošljava najveći broj osoba na području grada Ivanca (684). Isto tako, poduzeće zauzima 11. mjesto prema novoostvarenoj vrijednosti poduzetnika u Varaždinskoj županiji.

Tabela 8: Prvih 10 poduzeća u gradu Ivancu prema novoostvarenoj vrijednosti u 2015. godini

Vrijednosti u €			
Rb.	Naziv poduzeća	Djelatnost - NKD 2007	Novoostvarena vrijednost u 2015.
1.	IVANČICA D.D.	15.20 Proizvodnja obuće	€ 6.312.700
2.	DRVODJELAC d.o.o.	16.23 Proizvodnja ostale građevne stolarije i elemenata	€ 3.649.000
3.	ITAS-PRVOMAJSKA d.d. IVANEC	28.49 Proizvodnja ostalih alatnih strojeva	€ 2.459.000
4.	MIPCRO d.o.o.	41.20 Gradnja stambenih i nestambenih zgrada	€ 1.814.700
5.	HEW Ivanec d.o.o.	27.11 Proizvodnja elektromotora, generatora i transformatora	€ 1.719.500
6.	JEDINSTVO KARTONAŽA d.o.o.	17.21 Proizvodnja valovitog papira i kartona te ambalaže od papira i kartona	€ 1.220.200
7.	INEL-ELEKTRO d.o.o.	43.21 Elektroinstalacijski radovi	€ 774.800

8.	IVKOM d. d.	38.11 Skupljanje neopasnog otpada	€ 738.700
9.	MEDIA BIT d.o.o.	62.01 Računalno programiranje	€ 718.800
10.	IVA-TEKSTIL d.o.o.	14.13 Proizvodnja ostale vanjske odjeće	€ 688.400

Izvor: Poslovna.hr

Promatrajući produktivnost poduzeća na području grada Ivanca, zamijećena je promjena u poretku u odnosu na pokazatelje prihoda i novoostvarene vrijednosti, što je rezultat same prirode djelatnosti poduzeća. U ovom slučaju, 1. mjesto zauzima mikro poduzeće Media Bit d.o.o., s produktivnošću od 359.400 €. Spomenuto poduzeće prema istom pokazatelju na razini Varaždinske županije zauzima 6. mjesto.

Tabela 9: Prvih 10 poduzeća u gradu Ivanču prema produktivnosti u 2015. godini

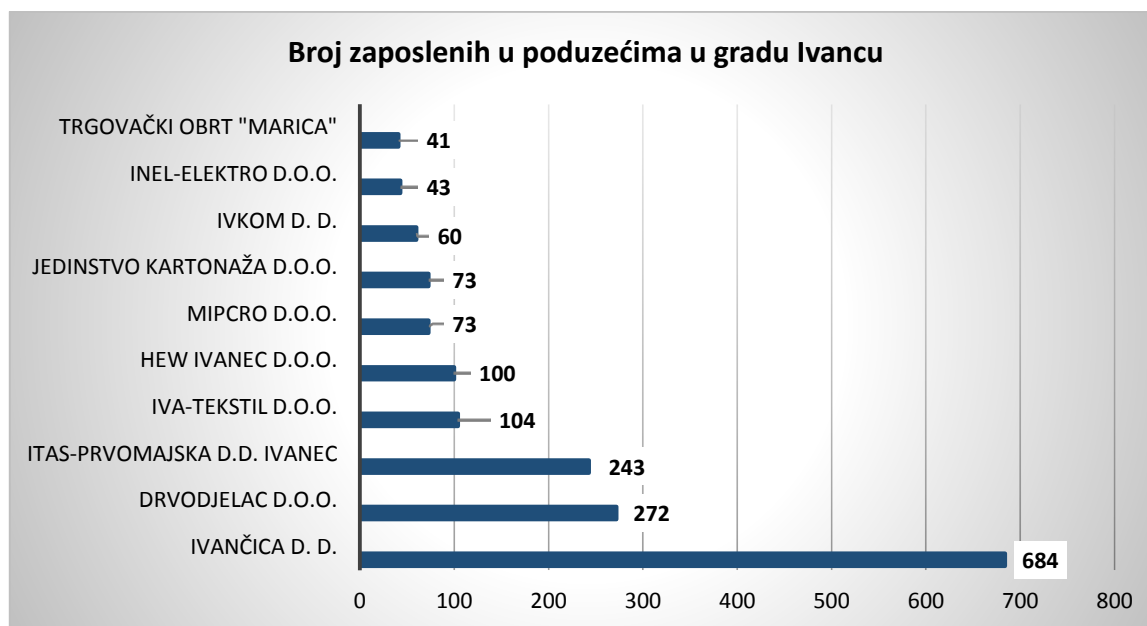
			Vrijednosti u €
Rb.	Naziv poduzeća	Djelatnost - NKD 2007	Produktivnost u 2015.
1.	MEDIA BIT d.o.o.	62.01 Računalno programiranje	€ 359.400
2.	LJEKARNA FRIŠČIĆ I STRAHUJA	47.73 Ljekarne	€ 78.357
3.	"PI - MEHANIKI" - GAČICE	25.11 Proizvodnja metalnih konstrukcija i njihovih dijelova	€ 53.100
4.	CROMON d.o.o.	25.61 Obrada i prevlačenje metala	€ 51.600
5.	JAVA d.o.o.	35.11 Proizvodnja električne energije	€ 51.000
6.	MEDITERANO d.o.o.	55.20 Odmarališta i slični objekti za kraći odmor	€ 40.000
7.	AKTIVA-M d.o.o.	74.10 Specijalizirane dizajnerske djelatnosti	€ 37.600
8.	ORDINACIJA OPĆE MEDICINE DR. HABUNEK	86.22 Djelatnosti specijalističke medicinske prakse	€ 33.500
9.	JAVNI BILJEŽNIK NADA ŠAGI-BELCAR	84.11 Opće djelatnosti javne uprave	€ 33.260
10.	POSLOVNA ZONA IVANEC d.o.o.	68.20 Iznajmljivanje i upravljanje vlastitim nekretninama ili nekretninama uzetim u zakup	€ 32.300

Izvor: Poslovna.hr

1.4. Zaposlenost i prosječne neto plaće

U poduzećima koja posluju na području grada Ivanca zaposleno je ukupno 2.640 osoba. Od ukupnog broja zaposlenih, 1199 osoba, odnosno 45,42%, zaposleno je u 3 najveća proizvodna poduzeća, kako je prikazano na grafu niže. U istima je također uočeno povećanje broja zaposlenih u odnosu na 2014. godinu.

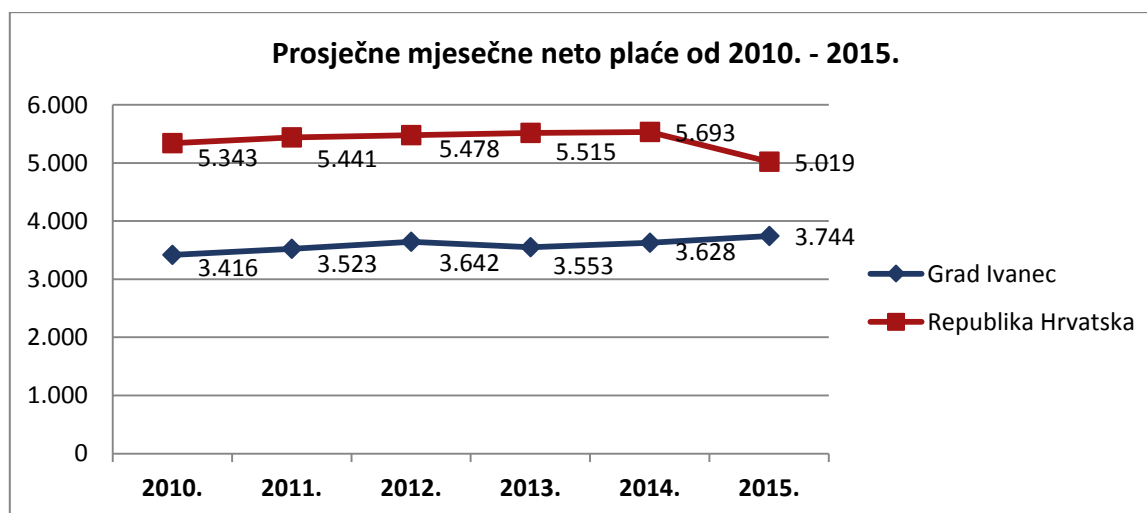
Grafikon 8: Prvih deset poduzeća u gradu Ivanju prema broju zaposlenih



Izvor: Poslovna.hr

Na području grada Ivanja u 2015. godini došlo je do povećanja prosječne mjesečne neto plaće u odnosu na 2014. godinu za 3,20% te je ona iznosila 3.744,00 HRK. Promatrajući trendove na razini Republike Hrvatske, vidljivo je da je došlo do smanjenja prosječne mjesečne neto plaće, stoga grad Ivanec u tom segmentu predstavlja iznimku. Plaće u gradu Ivanju su na razini 75% prosječne plaće u Republici Hrvatskoj.

Grafikon 9: Prosječne mjesečne neto plaće od 2010. – 2015. (usporedba grada Ivanja i Republike Hrvatske)

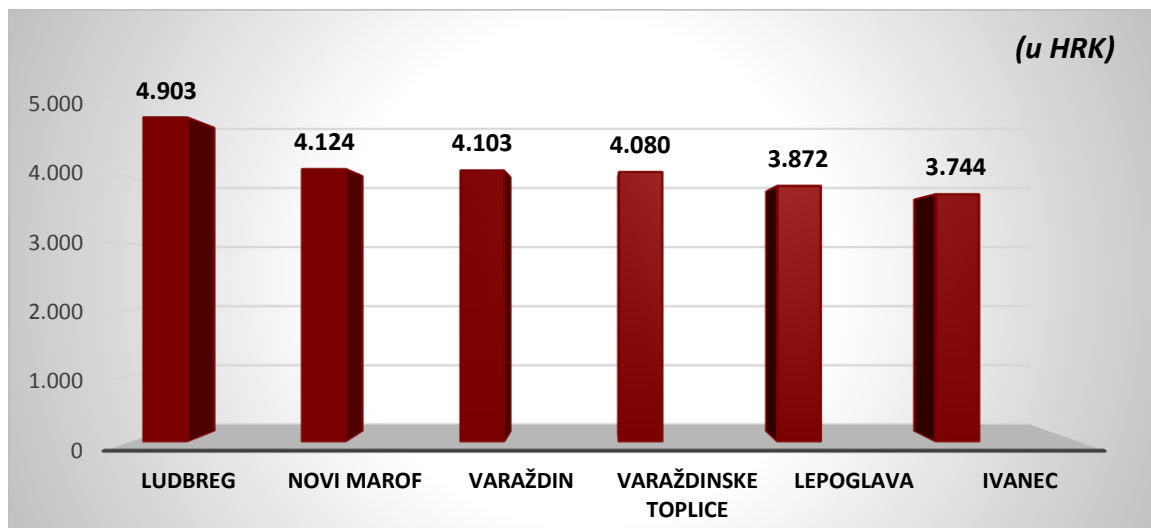


Izvor:

Kada se promatra razina Varaždinske županije, u kategoriji gradova, grad Ivanec zauzima 6. mjesto prema visini prosječne neto mjesečne plaće, odnosno, plaća u gradu Ivanju

je niža nego u svim ostalim gradovima. U odnosu na grad Ludbreg, koji u navedenoj kategoriji zauzima 1. mjesto, prosječna plaća u gradu Ivancu je niža za 1159 HRK, tj. 30,96%.

Grafikon 10: Usporedba grada Ivanca prema prosječnoj mjesečnoj neto plaći u 2015. godini s ostalim gradovima u Varaždinskoj županiji

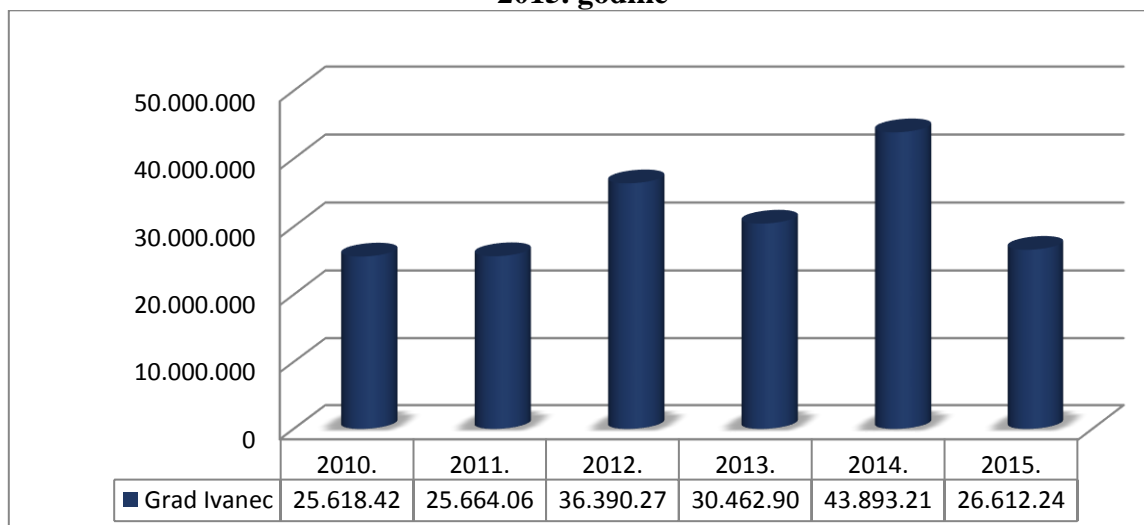


Izvor: HGK

1.5. Investicije u novu dugotrajnu imovinu

Što se tiče cjelokupnog razdoblja od 2010. do 2015. godine, vidljivo je kako je kroz navedene godine porastao broj poduzetnika, koji su ulagali u novu dugotrajnu imovinu. Sukladno tome i unatoč oscilacijama u iznosima investicija pojedinih poduzetnika, došlo je do povećanja ukupnog iznosa investicije za 3,88% na kraju promatranog razdoblja. U 2010. je iznosio 25.618.423,00 kuna, a u 2015. godini 26.612.244,00 kuna. Prilikom usporedbe 2014. i 2015. godine zamijećen je značajan pad ulaganja – 39,37%.

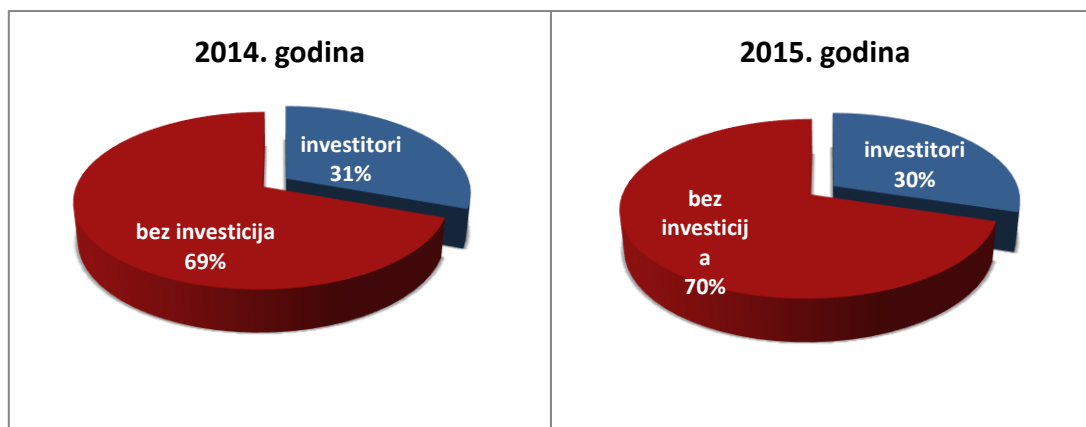
Grafikon 11: Kretanje investicija u novu dugotrajnu imovinu u gradu Ivancu od 2010. – 2015. godine



Izvor: HGK

Od ukupnog broja poduzetnika na području grada Ivanca u 2015. godini (205), 61 poduzetnik, odnosno njih 30%, je investiralo u novu dugotrajnu imovinu, dok je 144 poduzetnika (70%) bez investicija. Kao što je vidljivo na grafikonu u nastavku, u ovom pokazatelju nema značajnih odstupanja u odnosu na omjer investiranja u 2014. godini.

Grafikon 12: Postotak investitora u odnosu na ukupan broj poduzetnika u gradu Ivanču – usporedba 2014. i 2015. godine



Izvor: HGK, FINA

U nastavku je dan prikaz ulaganja u novu dugotrajnu imovinu u 2014. i 2015. godini prema djelatnostima koje su zastupljene u poslovnim subjektima u gradu Ivanču. Sukladno tome, najznačajnije investicije su ostvarene u prerađivačkoj industriji, koja unatoč tome bilježi smanjenje investiranja za 46,04% u odnosu na 2014. godinu. Promatrajući apsolutne iznose u HRK, do najznačajnijeg porasta investicija došlo je u sektoru G - Trgovina na veliko i na malo; popravak motornih vozila i motocikala, za 1,3 mil HRK (5,33% od ukupnih investicija).

Tabela 10: Investicije u novu dugotrajnu imovinu po djelatnostima u 2014. i 2015. godini

Djelatnost	Investicije u novu dugotrajnu imovinu (u 000 kn)		
	2014.	2015.	Indeks
A - Poljoprivreda, šumarstvo i ribarstvo	50.910	620.964	1220
B - Rudarstvo i vađenje	-	-	
C - Prerađivačka industrija	32.219.913	17.386.723	54
D - Opskrba električnom energijom, plinom, parom i klimatizacija	2.646.150	316.893	12
E - Opskrba vodom; uklanjanje otpadnih voda, gospodarenje otpadom te djelatnosti sanacije okoliša	7.231.606	4.138.101	57
F - Građevinarstvo	349.640	1.628.449	466
G - Trgovina na veliko i na malo; popravak motornih vozila i motocikala	122.046	1.417.217	1161
H - Prijevoz i skladištenje	416.016	325.270	78
I - Djelatnosti pružanja smještaja te pripreme i usluživanja hrane	96.321	198.038	206

J - Informacije i komunikacije	7.516	120.465	1603
K - financijske djelatnosti i djelatnosti osiguranja	-	-	100
L - Poslovanje nekretninama	-	-	100
M - Stručne, znanstvene i tehničke djelatnosti	743.807	386.039	52
N - Administrativne i pomoćne uslužne djelatnosti	3.796	3.999	105
P - Obrazovanje	-	4.563	100
R - Umjetnost, zabava u rekreacija	-	59.893	100
S - Ostale uslužne djelatnosti	5.491	5.630	103
Ukupno	43.893.212	26.612.244	61

Izvor: FINA

Analizirajući 61 poduzetnika s područja grada Ivanca, vidljivo je kako je ukupni iznos investicije u novu dugotrajnu imovinu u 2014. godinu iznosio 43.893.212,00 kuna. U 2015. godini investicije su iznosile 26.612.244,00 kuna, što predstavlja smanjenje za 39,37% u odnosu na 2014. godinu. U promatranim godinama, najviše je u 2014. godini u novu dugotrajnu imovinu investirao Drvodjelac d.o.o., dok u 2015. godini 1. mjesto zauzima Ivančica d.d. sa 4.386.728,00 kuna. U nastavku je dan tablični prikaz mikro, malih, srednjih i velikih poduzeća te obrta koji su u jednoj ili obje promatrane godine ostvarili ulaganja u novu dugotrajnu imovinu veća od 100.000,00 kuna.

Tabela 11: Prikaz investicija poduzetnika grada Ivanca u novu dugotrajnu imovinu u 2014. i 2015. godini

RB.	NAZIV	ADRESA	OPIS	INVESTICIJE U NOVO DUGOTRAJNU IMOVINU	
				2014.	2015.
1.	CAFFELINA D.O.O.	STJEPANA VUKOVIĆA 71, Ivanec	Ostala trgovina na malo izvan prodavaonica, štandova i tržnica	0	459.721
2.	HYDROMAT D.O.O.	HORVATSKO 72, Ivanec	Proizvodnja hidrauličnih pogonskih uređaja	51.314	444.880
3.	HOTEL ORION VLASNIK KSENIJA PINTARIĆ	HORVATSKO 28, Ivanec	Hoteli i sličan smještaj	96.321	198.038
4.	FRUK I PINTARIĆ D.O.O.	HORVATSKO 43 B, Ivanec	Proizvodnja kruha; proizvodnja svježih peciva, slastičarskih proizvoda i kolača	173.412	13.893
5.	KTV TELEKOM D.O.O.	JEZERSKI PUT 23, Ivanec	Ostale telekomunikacijske djelatnosti	7.516	120.465
6.	DRVODJELAC D.O.O.	PETRA PRERADOVIĆA 14, Ivanec	Proizvodnja ostale građevne stolarije i elemenata	19.543.993	3.742.353
7.	S-MONTAŽA J.D.O.O.	TRG HRVATSKIH IVANOVACA 9 A, Ivanec	Popravak strojeva	0	104.817
8.	KAJZERICA D.O.O.	EUGENA KUMIČIĆA 10, Ivanec	Proizvodnja kruha; proizvodnja svježih peciva, slastičarskih proizvoda i kolača	154.877	5.447
9.	PI MEHANIKA D.O.O. GAČICE	GAČICE 32 B, Radovan	Proizvodnja metalnih konstrukcija i njihovih dijelova	742.586	542.733
10.	SMIV D.O.O.	RUDARSKA 2 C, Ivanec	Proizvodnja ostale vanjske odjeće	349.131	491.926
11.	POLJOPRIVREDNA ZADRUGA	TRG HRVATSKIH IVANOVACA 10, Ivanec	Uzgoj ostalih goveda i bivola	40.000	559.728
12.	ELMOK D.O.O.	RUDARSKA 2 A, Ivanec	Lijevanje lakih metala	584.473	281.550
13.	IVANČICA DD	PETRA PRERADOVIĆA 12, Ivanec	Proizvodnja obuće	3.688.161	4.386.728
14.	IVKOM DD	V. NAZORA 96 B, Ivanec	Skupljanje neopasnog otpada	3.259.584	1.296.252
15.	IVKOM - VODE D.O.O.	V. NAZORA 96 B, Ivanec	Skupljanje, pročišćavanje i opskrba vodom	3.972.022	2.841.849

16.	IVKOM-PLIN D.O.O.	V. NAZORA 96 B, Ivanec	Distribucija plinovitih goriva distribucijskom mrežom	2.646.150	316.893
17.	GPT ĐURASEK D.O.O.	STAŽNJEVEC 42, Radovan	Proizvodnja ostalog tekstila, d. n.	936.727	601.699
18.	JEDINSTVO LAMELE D.O.O.	RUDARSKA 6, Ivanec	Proizvodnja ostalih dijelova i pribora za motorna vozila	83.462	166.455
19.	JEDINSTVO KARTONAŽA D.O.O.	RUDARSKA 6, Ivanec	Proizvodnja valovitog papira i kartona te ambalaže od papira i kartona	1.472.688	1.967.964
20.	TRIPICO D.O.O.	RUDOLFA RAJTERA 4, Ivanec	Inženjerstvo i s njim povezano tehničko savjetovanje	173.359	4.000
21.	MIPICRO D.O.O.	ADALBERTA GEORGIJEVIĆA 3, Ivanec	Gradnja stambenih i nestambenih zgrada	195.833	1.083.595
22.	IPC INŽENJERING D.O.O.	ULICA DR. ĐURE ARNOLDA 6, Ivanec	Inženjerstvo i s njim povezano tehničko savjetovanje	448.748	333.614
23.	TRGOVAČKI OBRT MARICA	SALINOVEC BB, Ivanec	Trgovina na malo u nespecijaliziranim prodavaonicama pretežno hranom, pićima i duhanskim proizvodima	82.515	816.763
24.	IZOLATERSKI I LIMARSKI OBRT, BOŽIDAR GUŽVINEC	GAČICE 32, Radovan	Proizvodnja ostalih gotovih proizvoda od metala, d. n.	0	465.735
25.	ITAS-PRVOMAJSKA D.D. IVANEC	IVANA GORANA KOVAČIĆA 14, Ivanec	Proizvodnja ostalih alatnih strojeva	3.587.377	3.307.328
26.	HUSNJAK INTERNATIONAL D.O.O.	ULICA RUDOLFA RAJTERA 2, Ivanec	Cestovni prijevoz robe	0	144.413
27.	PROIZVODNJA METALNE GALANTERIJE PISKAČ	GAČICE 28, Radovan	Proizvodnja proizvoda od žice, lanaca i opruga	33.751	169.532
28.	GEOIZMJERA D.O.O.	MIRKA MALEZA 3, Ivanec	Inženjerstvo i s njim povezano tehničko savjetovanje	115.419	15.325
29.	RIBIĆ TRANSPORTI	PUNIKVE BB, Ivanec	Cestovni prijevoz robe	411.621	135.581
30.	ELEKTRO GOLUB	HORVATSKO 62, Ivanec	Elektroinstalacijski radovi	51.072	401.602
31.	AMARENA-GABRO ŠPREM	I. GUNDULIĆA 18, Ivanec	Ostala prerađivačka industrija, d. n.	0	106.563
32.	ŠPREM AMARENA D.O.O.	IVANA GUNDULIĆA 18, Ivanec	Ostala prerađivačka industrija, d. n.	613.971	322.908

Izvor: FINA

Analiza investiranja na razini gradova Varaždinske županije pokazuje da se grad Ivanec s 26,6 mil HRK nalazi na 4. mjestu po visini ulaganja u novu dugotrajnu imovinu.

Tabela 12: Usporedba grada Ivanca prema ukupnim investicijama s ostalim gradovima u Varaždinskoj županiji u 2015. godini

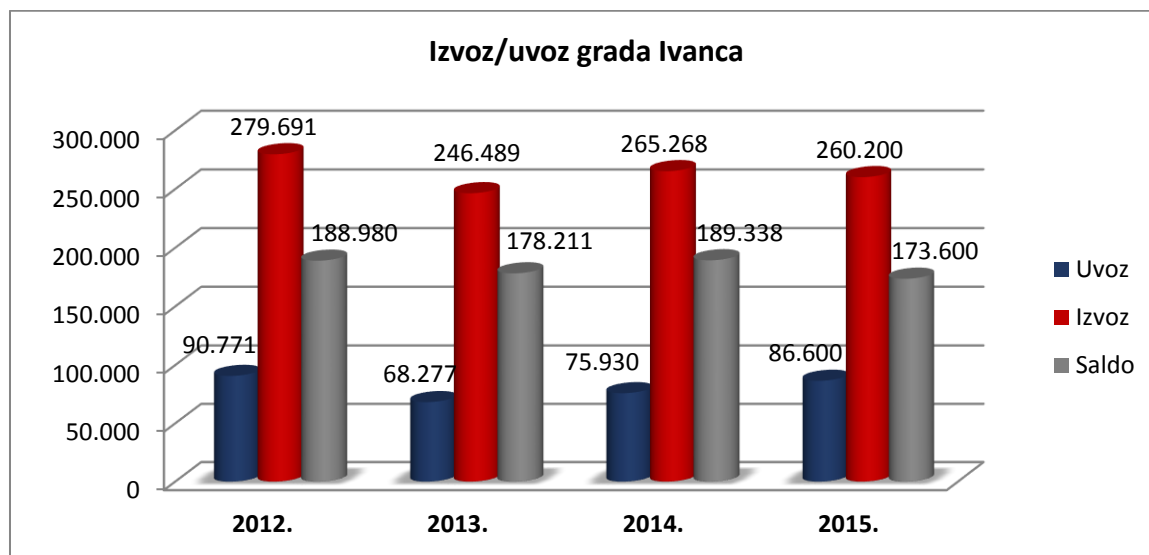
<i>Investicije</i>		
R.br.	Grad	Iznos (u mil HRK)
1	Varaždin	412,5
2	Ludbreg	89,8
3	Novi Marof	66,4
4	Ivanec	26,6
5	Lepoglava	26
6	Varaždinske Toplice	7,5

Izvor: HGK

1.6. Uvozne i izvozne aktivnosti

Analizom uvoznih i izvoznih aktivnosti poduzetnika na području grada Ivanca, vidljiv je trend pozitivnog ukupnog trgovinskog salda. U 2015. godini došlo je do povećanja uvoza i smanjenja izvoza pa je sukladno tome zabilježen niži iznos ukupnog trgovinskog salda za 8,31% u odnosu na 2014. godinu.

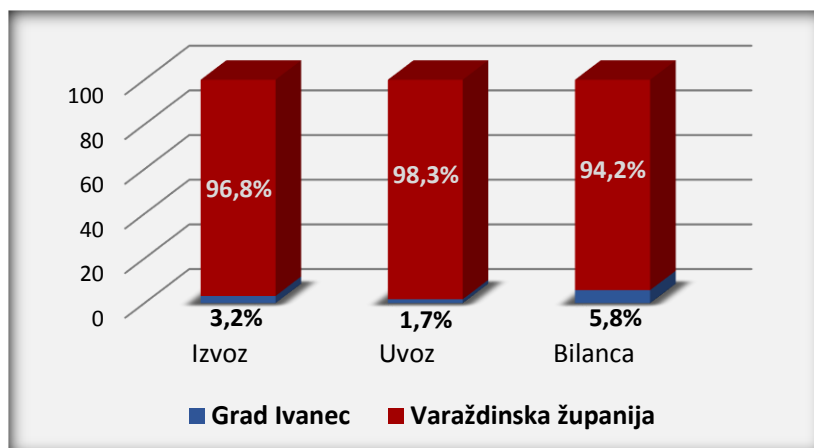
Grafikon 13: Vanjskotrgovinska robna razmjena grada Ivanca s inozemstvom od 2012. – 2015. godine



Izvor: HGK

Što se tiče navedenih aktivnosti u cjelokupnoj Varaždinskoj županiji, grad Ivanec zauzima 3,2% ukupnih izvoznih i 1,7% uvoznih aktivnosti na navedenom području.

Grafikon 14: Udio grada Ivanca u Varaždinskoj županiji u odnosu na izvozne/uvozne aktivnosti



Izvor: HGK

U pet od šest gradova u Varaždinskoj županiji evidentiran je pozitivan trgovinski saldo. Među tim gradovima nalazi se i Ivanec te zauzima 4. mjesto s 173,6 mil HRK.

Tabela 13: Usporedba grada Ivanca prema uvoznim i izvoznim aktivnostima s ostalim gradovima u Varaždinskoj županiji u 2015. godini

(u mil HRK)				
R.BR.	GRAD	IZVOZ	UVOZ	BILANCA
1	Varaždin	1.982,4	1.809,1	173,3
2	Ludbreg	502,5	237,5	265,0
3	Novi Marof	255,1	87,2	167,9
4	Ivanec	260,2	86,6	173,6
5	Lepoglava	125,8	48,7	77,2
6	Varaždinske Toplice	61,6	75,6	-14,0

Izvor: HGK

1.7. Turizam u gradu Ivancu

Osim dosad navedenog, naglasak u gospodarstvu grada Ivanca stavljen je i na turizam, od kojeg se također ostvaruju određeni prihodi. Sukladno tome, u nastavku je dan pregled relevantnih turističkih pokazatelja za 2014. i 2015. godinu.

U 2015. godini, na području Varaždinske županije evidentirano je 49.614 dolazaka, 8,39% više nego u 2014. godini te 11% više noćenja, točnije 129.882, od čega se 58% navedenog odnosi na strane, a 42% na domaće turiste. To je u skladu s trendovima na državnoj razini.

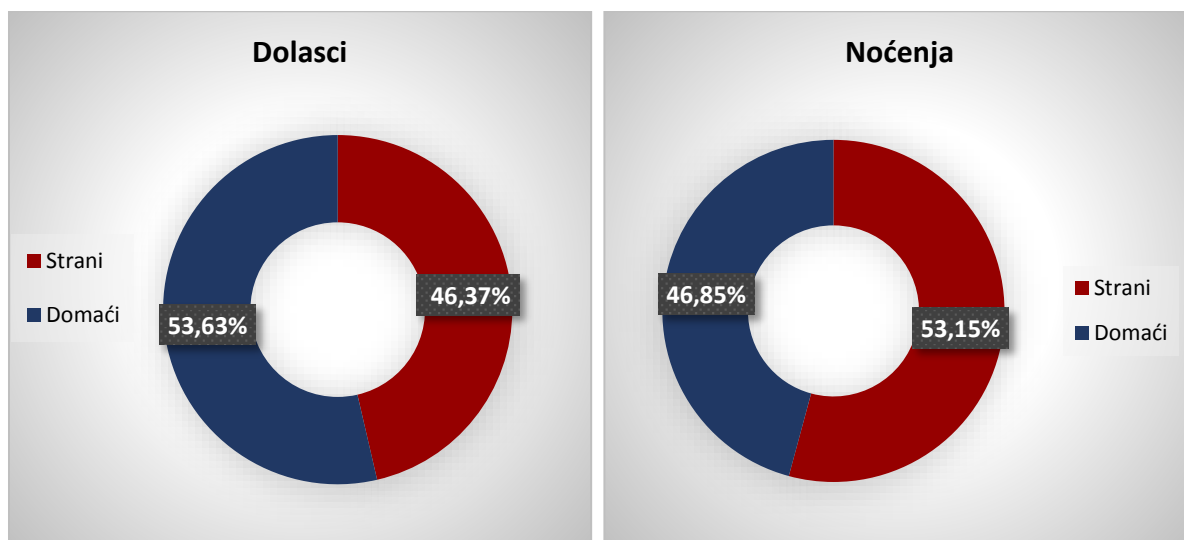
Povećanje noćenja stranih i domaćih turista vidljivo je i za samo područje grada Ivanca. Prema podacima Turističke zajednice Grada Ivanca u 2014. godini ostvareno je ukupno 3.084 noćenja turista. U 2015. godini se broj istih povećao za 4,02% i iznosio je 3.208. Od navedenog broja noćenja, 46,85% su ostvarili domaći, a 53,15% strani turisti i to najviše iz Njemačke,

Srbije i Italije. Ako se promatraju dolasci turista u 2015. godini došlo je do smanjenja u odnosu na 2014. godinu za 0,56%, točnije, ostvareno je 1.779 dolazaka (u 2014. 1.789). U ovom slučaju je također najviše turista pristiglo iz Njemačke i Italije.

Tabela 14: Dolasci i noćenja domaćih i stranih turista na području grada Ivanca u 2014. i 2015. godini

<i>Turistički promet grada Ivanca</i>				<i>Varaždinska županija</i>	<i>Republika Hrvatska</i>
	2014.	2015.	<i>Indeks 2014./2015.</i>	Povećanje	
DOLASCI	1789	1779	99,44	-0,56%	8,39%
NOĆENJA	3084	3208	104,02	4,02%	11,00%

Grafikon 15: Odnos dolazaka i noćenja domaćih i stranih turista na području grada Ivanca u 2015. godini



2. IZVORI:

1. Hrvatska gospodarska komora, 2015., *Poslovanje poduzetnika Varaždinske županije u 2015. godini*
2. Državni zavod za statistiku
3. Bisnode - Poslovna.hr
4. FINA
5. Turistička zajednica Grada Ivanca

Popis grafikona i tabela

Grafikon 1: Udio grada Ivanca prema pokazateljima u Varaždinskoj županiji.....	2
Grafikon 2: Prosjek pokazatelja u gradu Ivancu u 2015. godini	2
Grafikon 3: Usporedba prosjeka pokazatelja u gradu Ivancu u 2014. i 2015. godini	3
Grafikon 4: Usporedba broja zaposlenih u gradu Ivancu u 2015. godini s ostalim gradovima u Varaždinskoj županiji.....	4
Grafikon 5: Prihodi i rashodi poduzetnika u gradu Ivancu od 2010. – 2015. godine.....	5
Grafikon 6: Odnos prihoda i rashoda u gradu Ivancu u 2015. godini	5
Grafikon 7: Usporedba grada Ivanca prema dobiti, gubitku i poslovnom rezultatu u 2015. godini s ostalim gradovima u Varaždinskoj županiji	6
Grafikon 8: Prvih deset poduzeća u gradu Ivancu prema broju zaposlenih	10
Grafikon 9: Prosječne mjesečne neto plaće od 2010. – 2015. (usporedba grada Ivanca i Republike Hrvatske)	10
Grafikon 10: Usporedba grada Ivanca prema prosječnoj mjesečnoj neto plaći u 2015. godini s ostalim gradovima u Varaždinskoj županiji.....	11
Grafikon 11: Kretanje investicija u novu dugotrajnu imovinu u gradu Ivancu od 2010. – 2015. godine	11
Grafikon 12: Postotak investitora u odnosu na ukupan broj poduzetnika u gradu Ivancu – usporedba 2014. i 2015. godine	12
Grafikon 13: Vanjskotrgovinska robna razmjena grada Ivanca s inozemstvom od 2012. – 2015. godine	14
Grafikon 14: Udio grada Ivanca u Varaždinskoj županiji u odnosu na izvozne/uvozne aktivnosti	15
Grafikon 15: Odnos dolazaka i noćenja domaćih i stranih turista na području grada Ivanca u 2014. godini.....	16
Tabela 1: Osnovni pokazatelji poslovanja poduzetnika u 2015. godini (usporedba grada Ivanca, Varaždinske županije i Republike Hrvatske)	1
Tabela 2: Rang grada Ivanca prema pokazateljima u odnosu na Varaždinsku županiju.....	1
Tabela 3: Pregled prosjeka pokazatelja grada Ivanca i Varaždinske županije u 2015. godini	3
Tabela 4: Usporedba broja poduzetnika u gradu Ivancu u 2015. godini s ostalim gradovima u Varaždinskoj županiji.....	4
Tabela 5: Usporedba grada Ivanca prema ukupnim prihodima i rashodima u 2015. godini s ostalim gradovima u Varaždinskoj županiji.....	6
Tabela 6: Prvih 10 poduzeća u gradu Ivancu prema visini prihoda u 2015. godini	7
Tabela 7: Prvih 10 poduzeća u gradu Ivancu prema visini dobiti u 2015. godini	8
Tabela 8: Prvih 10 poduzeća u gradu Ivancu prema novoostvorenoj vrijednosti u 2015. godini.....	8
Tabela 9: Prvih 10 poduzeća u gradu Ivancu prema produktivnosti u 2015. godini	9
Tabela 10: Investicije u novu dugotrajnu imovinu po djelatnostima u 2014. i 2015. godini	12
Tabela 11: Prikaz investicija poduzetnika grada Ivanca u novu dugotrajnu imovinu u 2014. i 2015. godini.....	12
Tabela 12: Usporedba grada Ivanca prema ukupnim investicijama s ostalim gradovima u Varaždinskoj županiji u 2015. godini.....	14
Tabela 13: Usporedba grada Ivanca prema uvoznim i izvoznim aktivnostima s ostalim gradovima u Varaždinskoj županiji u 2015. godini.....	15
Tabela 14: Dolasci i noćenja domaćih i stranih turista na području grada Ivanca u 2014. i 2015. godini	16