



REPUBLIKA HRVATSKA
VARAŽDINSKA ŽUPANIJA
GRAD IVANEC

GRADONAČELNIK

KLASA: 363-01/17-01/136
URBROJ: 2186/12-04/016-17/3

Ivanec, 18. listopada 2017.

Na temelju članka 64. Statuta Grada Ivanca („Službeni vjesnik Varaždinske županije“ br.21/09, 12/13, 23/13- pročišćeni tekst) Gradonačelnik grada Ivanca, a nakon razmatranja godišnjeg izvještaja trgovačkog društva Ivkom d.d. za razdoblje 01.01.2016. do 31.12.2016. godine, donosi

ZAKLJUČAK

Prihvaća se godišnje financijsko izvješće trgovačkog društva Ivkom d.d. za razdoblje 01.01.2016. do 31.12.2016. godine, te se dostavlja Gradskom vijeću na razmatranje.



GRADONAČELNIK:
Milorad Batinić

GRAD IVANEC
42240 IVANEC
(n/r gđe. Maje Darabuš)

Vaš znak:

Naš znak: 89/1-2017.

Ivanec, 22. rujna 2017.

PREDMET: Godišnji financijski izvještaji za 2016. godinu
- dostavljaju se podaci

Poštovani,

u prilogu dostavljamo Vam financijske izvještaje za 2016. godinu za Ivkom d.d. i to:

- Godišnji financijski izvještaj poduzetnika za 2016. godinu
- Izvješće ovlaštenog revizora (Bilješke uz financijske izvještaje, Mišljenje revizora)
- Godišnje izvješće
- Odluka o prihvatanju i usvajanju temeljnih financijskih izvješća i raspodjeli dobiti.

S poštovanjem,

GRAD IVANEC

Primljeno: 22.9.2017.		
Klasifikacijska oznaka:	Ustrojstvena jed.	
363-01/17-01/136	04/16	
Uredžbeni broj:	Prilozi	Vrijednost
378-17-2	IZVJEŠĆA	-

Izvršni direktor:
Mladen Stanko, mag.oec.

ivkom
d.d. za komunalne poslove
Ivanec, Vladimira Nazora 96b

Referentna stranica

Vrsta posla: 777

GODIŠNJI FINACIJSKI IZVJEŠTAJ PODUZETNIKA

za 2016 . godinu

Kontrolni broj

1.556.862.789,02

Evidencijski broj (popunjava Registar)

Vrsta izvještaja: 10

Izveštaj kojeg ispunjava obveznik kome je kalendarska godina jednaka poslovnoj godini i kod kojeg u godini za koju se izveštaj podnosi nije bilo statusnih promjena, stečaja ili likvidacije.

Šifra svrhe predaje: 2

Predaja samo u svrhu javne objave

Primjena računovodstvenih standarda: HSFI

Izveštaj je konsolidiran: NE (DA/NE)

Izveštaj je revidiran (DA/NE): DA

OIB revizora: 41748200389

Obveznost predaje nefinancijskog izveštaja:

Obveza predaje nefinancijskog izveštaja u primjeni tek za 2017. godinu

OIB subjekta: 31407797858

Matični broj (MB): 03136906

Matični broj subjekta (MBS): 070000553

(dodijeljen od DZS-a)

(dodijeljen od nadležnog Trgovačkog suda)

Naziv obveznika: IVKOM DD

Poštanski broj: 42240

Naziv naselja: IVANEC

Ulica i kućni broj: V. Nazora 96b

Adresa e-pošte obveznika: ivkom@ivkom.hr

Telefon: 042/770-550

Internet adresa: www.ivkom.hr

Šifra grada/općine: 156 Ivanec

Županija: 5 VARAŽDINSKA

Šifra NKD-a: 3811 Skupljanje nečasnog otpada

Status autonomnosti: 7

Krajnje matično društvo u grupi (nema nadređeno društvo)

Zemlja sjedišta nadređenog matičnog društva:

Matični broj nadređenog matičnog društva:

Oznaka veličine: 3 Srednji poduzetnik

Oznaka vlasništva: 11 Dravno vlasništvo (javno, komunalno i slično)

Porijeklo kapitala (%): 100 (domaći) 0 (strani)

Prosjeck broj zaposlenih krajem razdoblja: 72 (prethodna godina) 73 (tekuća godina)

Broj zaposlenih prema satima rada: 60 (prethodna godina) 61 (tekuća godina)

Broj mjeseci poslovanja: 12 (prethodna godina) 12 (tekuća godina)

Knjigovodstveni servis:

Matični broj: (matični broj servisa dodijeljen od DZS-a)

Naziv:

Osoba za kontaktiranje: Brankica Kušen

(unosi se ime i prezime osobe za kontakt)

Telefon za kontaktiranje: 042770573

(unosi se broj telefona/mobitela osobe za kontaktiranje)

Adresa e-pošte: brankica@ivkom.hr

(unosi se adresa e-pošte osobe za kontaktiranje)

Popis dokumentacije

DA

Bilanca i Račun dobiti i gubitka

NE

Dodatni podaci

DA

Bilješke uz financijske izvještaje

DA

Izveštaj o novčanim tokovima

DA

Izveštaj o promjenama kapitala

DA

Revizorsko izvješće

DA

Godišnje izvješće

DA

Odluka o prijedlogu raspodjele dobiti ili pokriću gubitka

DA

Odluka o utvrđivanju godišnjeg financijskog izvještaja

Verzija Excel datoteke: 3.0.3.

Stanko Mladen

(Prezime i ime ovlaštene osobe)

ivkom
d.o.o. za komunalne poslove
Ivanec, Mladina Nazora 96b

(potpis ovlaštene osobe)

BILANCA
stanje na dan 31.12.2016.

**Obrazac
POD-BIL**

Obveznik: 31407797858; IVKOM DD

Naziv pozicije 1	AOP oznaka 2	Rbr. bilješke 3	Prethodna godina (neto) 4	Tekuća godina (neto) 5
AKTIVA				
A) POTRAŽIVANJA ZA UPISANI A NEUPLAĆENI KAPITAL	001			
B) DUGOTRAJNA IMOVINA (AOP 003+010+020+031+036)	002			
I. NEMATERIJALNA IMOVINA (AOP 004 do 009)	003		20.778.233	19.837.793
1. Izdaci za razvoj	004		1.039.734	1.035.240
2. Koncesije, patenti, licencije, robne i uslužne marke, softver i ostala prava	005		7.880	
3. Goodwill	006			
4. Predujmovi za nabavu nematerijalne imovine	007			
5. Nematerijalna imovina u pripremi	008			
6. Ostala nematerijalna imovina	009		1.031.854	1.035.240
II. MATERIJALNA IMOVINA (AOP 011 do 019)	010		17.446.623	16.510.677
1. Zemljište	011		22.817	22.817
2. Građevinski objekti	012		2.339.523	2.557.787
3. Postrojenja i oprema	013		811.646	709.991
4. Alati, pogonski inventar i transportna imovina	014		4.102.843	2.886.119
5. Biološka imovina	015			
6. Predujmovi za materijalnu imovinu	016			
7. Materijalna imovina u pripremi	017		10.169.794	10.333.963
8. Ostala materijalna imovina	018			
9. Ulaganje u nekretnine	019			
III. DUGOTRAJNA FINACIJSKA IMOVINA (AOP 021 do 030)	020		2.291.876	2.291.876
1. Ulaganja u udjele (dionice) poduzetnika unutar grupe	021		2.291.876	2.291.876
2. Ulaganja u ostale vrijednosne papire poduzetnika unutar grupe	022			
3. Dani zajmovi, depoziti i slično poduzetnicima unutar grupe	023			
4. Ulaganja u udjele (dionice) društava povezanih sudjelujućim interesom	024			
5. Ulaganja u ostale vrijednosne papire društava povezanih sudjelujućim interesom	025			
6. Dani zajmovi, depoziti i slično društvima povezanim sudjelujućim interesom	026			
7. Ulaganja u vrijednosne papire	027			
8. Dani zajmovi, depoziti i slično	028			
9. Ostala ulaganja koja se obračunavaju metodom udjela	029			
10. Ostala dugotrajna financijska imovina	030			
IV. POTRAŽIVANJA (AOP 032 do 035)	031		0	0
1. Potraživanja od poduzetnika unutar grupe	032			
2. Potraživanja od društava povezanih sudjelujućim interesom	033			
3. Potraživanja od kupaca	034			
4. Ostala potraživanja	035			
V. ODGOĐENA POREZNA IMOVINA	036			
C) KRATKOTRAJNA IMOVINA (AOP 038+046+053+063)	037		10.268.124	8.702.352
I. ZALIHE (AOP 039 do 045)	038		321.066	274.321
1. Sirovine i materijal	039		281.583	216.716
2. Proizvodnja u tijeku	040			
3. Gotovi proizvodi	041			
4. Trgovačka roba	042		39.483	57.605
5. Predujmovi za zalihe	043			

BILANCA
stanje na dan 31.12.2016.

**Obrazac
POD-BIL**

Obveznik: 31407797858; IVKOM DD

Naziv pozicije	AOP oznaka	Rbr. bilješke	Prethodna godina (neto)	Tekuća godina (neto)
1	2	3	4	5
6. Dugotrajna imovina namijenjena prodaji	044			
7. Biološka imovina	045			
II. POTRAŽIVANJA (AOP 047 do 052)	046		3.321.390	2.689.981
1. Potraživanja od poduzetnika unutar grupe	047		98.194	41.313
2. Potraživanja od društava povezanih sudjelujućim interesom	048			
3. Potraživanja od kupaca	049		2.151.562	2.221.458
4. Potraživanja od zaposlenika i članova poduzetnika	050			
5. Potraživanja od države i drugih institucija	051		20.888	14.118
6. Ostala potraživanja	052		1.050.746	413.092
III. KRATKOTRAJNA FINACIJSKA IMOVINA (AOP 054 do 062)	053		0	0
1. Ulaganja u udjele (dionice) poduzetnika unutar grupe	054			
2. Ulaganja u ostale vrijednosne papire poduzetnika unutar grupe	055			
3. Dani zajmovi, depoziti i slično poduzetnicima unutar grupe	056			
4. Ulaganja u udjele (dionice) društava povezanih sudjelujućim interesom	057			
5. Ulaganja u ostale vrijednosne papire društava povezanih sudjelujućim interesom	058			
6. Dani zajmovi, depoziti i slično društvima povezanim sudjelujućim interesom	059			
7. Ulaganja u vrijednosne papire	060			
8. Dani zajmovi, depoziti i slično	061			
9. Ostala financijska imovina	062			
IV. NOVAC U BANC I BLAGAJNI	063		6.625.668	5.738.050
D) PLAĆENI TROŠKOVI BUDUĆEG RAZDOBLJA I OBRAČUNATI PRIHODI	064		27.986	27.326
E) UKUPNO AKTIVA (AOP 001+002+037+064)	065		31.074.343	28.567.471
F) IZVANBILANČNI ZAPISI	066		10.512.810	10.512.810
PASIVA				
A) KAPITAL I REZERVE (AOP 068 do 070+076+077+081+084+087)	067		14.121.107	14.228.841
I. TEMELJNI (UPISANI) KAPITAL	068		10.512.810	10.512.810
II. KAPITALNE REZERVE	069			
III. REZERVE IZ DOBITI (AOP 071+072-073+074+075)	070		2.944.260	2.948.225
1. Zakonske rezerve	071		48.066	52.031
2. Rezerve za vlastite dionice	072			
3. Vlastite dionice i udjeli (odbitna stavka)	073			
4. Statutarne rezerve	074			
5. Ostale rezerve	075		2.896.194	2.896.194
IV. REVALORIZACIJSKE REZERVE	076		348.367	348.367
V. REZERVE FER VRIJEDNOSTI (AOP 078 do 080)	077		0	0
1. Fer vrijednost financijske imovine raspoložive za prodaju	078			
2. Učinkoviti dio zaštite novčanih tokova	079			
3. Učinkoviti dio zaštite neto ulaganja u inozemstvu	080			
VI. ZADRŽANA DOBIT ILI PRENESENI GUBITAK (AOP 082-083)	081		236.368	311.705
1. Zadržana dobit	082		236.368	311.705
2. Preneseni gubitak	083			
VII. DOBIT ILI GUBITAK POSLOVNE GODINE (AOP 085-086)	084		79.302	107.734
1. Dobit poslovne godine	085		79.302	107.734
2. Gubitak poslovne godine	086			

BILANCA
stanje na dan 31.12.2016.

**Obrazac
POD-BIL**

Obveznik: 31407797858; IVKOM DD

Naziv pozicije	AOP oznaka	Rbr. bilješke	Prethodna godina (neto)	Tekuća godina (neto)
1	2	3	4	5
VIII. MANJINSKI (NEKONTROLIRAJUĆI) INTERES	087			
B) REZERVIRANJA (AOP 089 do 094)	088			
1. Rezerviranja za mirovine, otpremnine i slične obveze	089		0	0
2. Rezerviranja za porezne obveze	090			
3. Rezerviranja za započete sudske sporove	091			
4. Rezerviranja za troškove obnavljanja prirodnih bogatstava	092			
5. Rezerviranja za troškove u jamstvenim rokovima	093			
6. Druga rezerviranja	094			
C) DUGOROČNE OBVEZE (AOP 096 do 106)	095			
1. Obveze prema poduzetnicima unutar grupe	096		0	0
2. Obveze za zajmove, depozite i slično poduzetnika unutar grupe	097			
3. Obveze prema društvima povezanim sudjelujućim interesom	098			
4. Obveze za zajmove, depozite i slično društava povezanih sudjelujućim interesom	099			
5. Obveze za zajmove, depozite i slično	100			
6. Obveze prema bankama i drugim financijskim institucijama	101			
7. Obveze za predujmove	102			
8. Obveze prema dobavljačima	103			
9. Obveze po vrijednosnim papirima	104			
10. Ostale dugoročne obveze	105			
11. Odgođena porezna obveza	106			
D) KRATKOROČNE OBVEZE (AOP 108 do 121)	107			
1. Obveze prema poduzetnicima unutar grupe	108		3.278.844	1.675.465
2. Obveze za zajmove, depozite i slično poduzetnika unutar grupe	109			
3. Obveze prema društvima povezanim sudjelujućim interesom	110			
4. Obveze za zajmove, depozite i slično društava povezanih sudjelujućim interesom	111			
5. Obveze za zajmove, depozite i slično	112			
6. Obveze prema bankama i drugim financijskim institucijama	113			
7. Obveze za predujmove	114			
8. Obveze prema dobavljačima	115		2.700.497	831.954
9. Obveze po vrijednosnim papirima	116			
10. Obveze prema zaposlenicima	117		344.696	416.076
11. Obveze za poreze, doprinose i slična davanja	118		221.742	415.499
12. Obveze s osnove udjela u rezultatu	119			
13. Obveze po osnovi dugotrajne imovine namijenjene prodaji	120			
14. Ostale kratkoročne obveze	121		11.909	11.936
E) ODGOĐENO PLAĆANJE TROŠKOVA I PRIHOD BUDUĆEGA RAZDOBLJA	122			
			13.674.392	12.663.165
F) UKUPNO – PASIVA (AOP 067+088+095+107+122)	123			
			31.074.343	28.567.471
G) IZVANBILANČNI ZAPISI	124			
			10.512.810	10.512.810

RAČUN DOBITI I GUBITKA
za razdoblje 01.01.2016. do 31.12.2016.

**Obrazac
POD-RDG**

Obveznik: 31407797858; IVKOM DD

Naziv pozicije	AOP oznaka	Rbr. bilješke	Prethodna godina	Tekuća godina
1	2	3	4	5
I. POSLOVNI PRIHODI (AOP 126 do 130)				
1. Prihodi od prodaje s poduzetnicima unutar grupe	125		11.773.262	12.663.671
2. Prihodi od prodaje (izvan grupe)	126		224.379	220.789
3. Prihodi na temelju upotrebe vlastitih proizvoda, robe i usluga	127		10.897.055	10.764.062
4. Ostali poslovni prihodi s poduzetnicima unutar grupe	128			
5. Ostali poslovni prihodi (izvan grupe)	129			
	130		651.828	1.678.820
II. POSLOVNI RASHODI (AOP 132+133+137+141+142+143+146+153)				
1. Promjene vrijednosti zaliha proizvodnje u tijeku i gotovih proizvoda	131		11.877.559	12.705.914
2. Materijalni troškovi (AOP 134 do 136)	132			
a) Troškovi sirovina i materijala	133		3.312.031	3.403.194
b) Troškovi prodane robe	134		1.460.987	1.504.829
c) Ostali vanjski troškovi	135		413.371	358.586
3. Troškovi osoblja (AOP 138 do 140)	136		1.437.673	1.539.779
a) Neto plaće i nadnice	137		5.227.846	5.429.617
b) Troškovi poreza i doprinosa iz plaća	138		3.382.782	3.517.229
c) Doprinosi na plaće	139		1.077.836	1.105.613
4. Amortizacija	140		767.228	806.775
5. Ostali troškovi	141		830.163	1.773.764
6. Vrijednosna usklađenja (AOP 144+145)	142		1.516.011	1.655.556
a) dugotrajne imovine osim financijske imovine	143		966.180	435.552
b) kratkotrajne imovine osim financijske imovine	144			
7. Rezerviranja (AOP 147 do 152)	145		966.180	435.552
a) Rezerviranja za mirovine, otpremnine i slične obveze	146		0	0
b) Rezerviranja za porezne obveze	147			
c) Rezerviranja za započete sudske sporove	148			
d) Rezerviranja za troškove obnavljanja prirodnih bogatstava	149			
e) Rezerviranja za troškove u jamstvenim rokovima	150			
f) Druga rezerviranja	151			
8. Ostali poslovni rashodi	152			
	153		25.328	8.231
III. FINACIJSKI PRIHODI (AOP 155 do 164)				
1. Prihodi od ulaganja u udjele (dionice) poduzetnika unutar grupe	154		210.383	186.725
2. Prihodi od ulaganja u udjele (dionice) društava povezanih sudjelujućim interesima	155			
3. Prihodi od ostalih dugotrajnih financijskih ulaganja i zajmova poduzetnicima unutar grupe	156			
4. Ostali prihodi s osnove kamata iz odnosa s poduzetnicima unutar grupe	157			
5. Tečajne razlike i ostali financijski prihodi iz odnosa s poduzetnicima unutar grupe	158		90.559	23.078
6. Prihodi od ostalih dugotrajnih financijskih ulaganja i zajmova	159			
7. Ostali prihodi s osnove kamata	160			
8. Tečajne razlike i ostali financijski prihodi	161		119.030	163.641
9. Nerealizirani dobici (prihodi) od financijske imovine	162		794	6
10. Ostali financijski prihodi	163			
	164			
IV. FINACIJSKI RASHODI (AOP 166 do 172)				
1. Rashodi s osnove kamata i slični rashodi s poduzetnicima unutar grupe	165		2.197	101
2. Tečajne razlike i drugi rashodi s poduzetnicima unutar grupe	166			
3. Rashodi s osnove kamata i slični rashodi	167			
4. Tečajne razlike i drugi rashodi	168		2.194	84
5. Nerealizirani gubici (rashodi) od financijske imovine	169		3	17
6. Vrijednosna usklađenja financijske imovine (neto)	170			
7. Ostali financijski rashodi	171			
	172			

V. UDIO U DOBITI OD DRUŠTAVA POVEZANIH SUDJELUJUĆIM INTERESOM	173			
VI. UDIO U DOBITI OD ZAJEDNIČKIH POTHVATA	174			
VII. UDIO U GUBITKU OD DRUŠTAVA POVEZANIH SUDJELUJUĆIM INTERESOM	175			
VIII. UDIO U GUBITKU OD ZAJEDNIČKIH POTHVATA	176			
IX. UKUPNI PRIHODI (AOP 125+154+173 + 174)	177	11.983.645		12.850.396
X. UKUPNI RASHODI (AOP 131+165+175 + 176)	178	11.879.756		12.706.015
XI. DOBIT ILI GUBITAK PRIJE OPOREZIVANJA (AOP 177-178)	179	103.889		144.381
1. Dobit prije oporezivanja (AOP 177-178)	180	103.889		144.381
2. Gubitak prije oporezivanja (AOP 178-177)	181	0		0
XII. POREZ NA DOBIT	182	24.587		36.647
XIII. DOBIT ILI GUBITAK RAZDOBLJA (AOP 179-182)	183	79.302		107.734
1. Dobit razdoblja (AOP 179-182)	184	79.302		107.734
2. Gubitak razdoblja (AOP 182-179)	185	0		0
PREKINUTO POSLOVANJE (popunjava poduzetnik obveznika MSFI-a samo ako ima prekinuto poslovanje)				
XIV. DOBIT ILI GUBITAK PREKINUTOG POSLOVANJA PRIJE OPOREZIVANJA (AOP 187-188)	186	0		0
1. Dobit prekinutog poslovanja prije oporezivanja	187			
2. Gubitak prekinutog poslovanja prije oporezivanja	188			
XV. POREZ NA DOBIT PREKINUTOG POSLOVANJA	189			
1. Dobit prekinutog poslovanja za razdoblje (AOP 186-189)	190	0		0
2. Gubitak prekinutog poslovanja za razdoblje (AOP 189-186)	191	0		0
UKUPNO POSLOVANJE (popunjava samo poduzetnik obveznik MSFI-a koji ima prekinuto poslovanje)				
XVI. DOBIT ILI GUBITAK PRIJE OPOREZIVANJA (AOP 179+186)	192	0		0
1. Dobit prije oporezivanja (AOP 192)	193	0		0
2. Gubitak prije oporezivanja (AOP 192)	194	0		0
XVII. POREZ NA DOBIT (AOP 182+189)	195	0		0
XVIII. DOBIT ILI GUBITAK RAZDOBLJA (AOP 192-195)	196	0		0
1. Dobit razdoblja (AOP 192-195)	197	0		0
2. Gubitak razdoblja (AOP 195-192)	198	0		0
DODATAK RDG-u (popunjava poduzetnik koji sastavlja konsolidirani godišnji financijski izvještaj)				
XIX. DOBIT ILI GUBITAK RAZDOBLJA (AOP 200+201)	199	0		0
1. Pripisana imateljima kapitala matice	200			
2. Pripisana manjinskom (nekontrolirajućem) interesu	201			
IZVJEŠTAJ O OSTALOJ SVEOBUHVAATNOJ DOBITI (popunjava poduzetnik obveznik primjene MSFI-a)				
I. DOBIT ILI GUBITAK RAZDOBLJA	202			
II. OSTALA SVEOBUHVAATNA DOBIT/GUBITAK PRIJE POREZA (AOP 204 do 211)	203	0		0
1. Tečajne razlike iz preračuna inozemnog poslovanja	204			
2. Promjene revalorizacijskih rezervi dugotrajne materijalne i nematerijalne imovine	205			
3. Dobit ili gubitak s osnove naknadnog vrednovanja financijske imovine raspoložive za prodaju	206			
4. Dobit ili gubitak s osnove učinkovite zaštite novčanih tokova	207			
5. Dobit ili gubitak s osnove učinkovite zaštite neto ulaganja u inozemstvu	208			
6. Udio u ostaloj sveobuhvatnoj dobiti/gubitku društava povezanih sudjelujućim interesom	209			
7. Aktuarski dobici/gubici po planovima definiranih primanja	210			
8. Ostale ne vlasničke promjene kapitala	211			
III. POREZ NA OSTALU SVEOBUHVAATNU DOBIT RAZDOBLJA	212			
IV. NETO OSTALA SVEOBUHVAATNA DOBIT ILI GUBITAK (AOP 203-212)	213	0		0
V. SVEOBUHVAATNA DOBIT ILI GUBITAK RAZDOBLJA (AOP 202+213)	214	0		0
DODATAK Izvještaju o ostaloj sveobuhvatnoj dobiti (popunjava poduzetnik koji sastavlja konsolidirani izvještaj)				
VI. SVEOBUHVAATNA DOBIT ILI GUBITAK RAZDOBLJA (AOP 216+217)	215	0		0
1. Pripisana imateljima kapitala matice	216			
2. Pripisana manjinskom (nekontrolirajućem) interesu	217			

IZVJEŠTAJ O NOVČANIM TOKOVIMA - Direktna metoda

u razdoblju 01.01.2016. do 31.12.2016.

Obrazac
POD-NTD

Obveznik: 31407797858; IVKOM DD

Naziv pozicije	AOP oznaka	Rbr. bilješke	Prethodna godina	Tekuća godina
1	2	3	4	5
Novčani tokovi od poslovnih aktivnosti				
1. Novčani primici od kupaca	001		16.121.732	14.499.680
2. Novčani primici od tantijema, naknada, provizija i sl.	002			
3. Novčani primici od osiguranja za naknadu šteta	003			
4. Novčani primici s osnove povrata poreza	004			
5. Novčani izdaci dobavljačima	005		-4.832.746	-6.679.984
6. Novčani izdaci za zaposlene	006		-4.547.651	-4.773.770
7. Novčani izdaci za osiguranje za naknade šteta	007			
8. Ostali novčani primici i izdaci	008		-3.763.170	-3.710.676
I. Novac iz poslovanja (AOP 001 do 008)	009		2.978.165	-664.750
9. Novčani izdaci za kamate	010		-111	-2
10. Plaćeni porez na dobit	011		-25.965	-31.833
A) NETO NOVČANI TOKOVI OD POSLOVNIH AKTIVNOSTI (AOP 009 do 011)	012		2.952.089	-696.585
Novčani tokovi od investicijskih aktivnosti				
1. Novčani primici od prodaje dugotrajne materijalne i nematerijalne imovine	013			
2. Novčani primici od prodaje financijskih instrumenata	014			
3. Novčani primici od kamata	015			
4. Novčani primici od dividendi	016			
5. Novčani primici s osnove povrata danih zajmova i štednih uloga	017			
6. Ostali novčani primici od investicijskih aktivnosti	018		12.072	1.037.614
II. Ukupno novčani primici od investicijskih aktivnosti (AOP 013 do 018)	019		12.072	1.037.614
1. Novčani izdaci za kupnju dugotrajne materijalne i nematerijalne imovine	020		-885.865	-465.982
2. Novčani izdaci za stjecanje financijskih instrumenata	021			
3. Novčani izdaci s osnove danizh zajmova i štednih uloga	022			
4. Stjecanje ovisnog društva, umanjeno za stečeni novac	023			
5. Ostali novčani izdaci od investicijskih aktivnosti	024		-1.616	-7.240
III. Ukupno novčani izdaci od investicijskih aktivnosti (AOP 020 do 024)	025		-887.481	-473.222
B) NETO NOVČANI TOKOVI OD INVESTICIJSKIH AKTIVNOSTI (AOP 019 + 025)	026		-875.409	564.392
Novčani tokovi od financijskih aktivnosti				
1. Novčani primici od povećanja temeljnog (upisanog) kapitala	027			
2. Novčani primici od izdavanja vlasničkih i dužničkih financijskih instrumenata	028			
3. Novčani primici od glavnice kredita, pozajmica i drugih posudbi	029		2.800.000	1.540.000
4. Ostali novčani primici od financijskih aktivnosti	030		106.176	109.273
IV. Ukupno novčani primici od financijskih aktivnosti (AOP 027 do 030)	031		2.906.176	1.649.273
1. Novčani izdaci za otplatu glavnice kredita, pozajmica i drugih posudbi i dužničkih financijskih instrumenata	032		-2.800.000	-1.540.000
2. Novčani izdaci za isplatu dividendi	033			
3. Novčani izdaci za financijski najam	034			
4. Novčani izdaci za otkup vlastitih dionica i smanjenje temeljnog (upisanog) kapitala	035			
5. Ostali novčani izdaci od financijskih aktivnosti	036		-48.309	-864.698
V. Ukupno novčani izdaci od financijskih aktivnosti (AOP 032 do 036)	037		-2.848.309	-2.404.698
C) NETO NOVČANI TOKOVI OD FINANCIJSKIH AKTIVNOSTI (AOP 031+037)	038		57.867	-755.425
1. Nerealizirane tečajne razlike po novcu i novčanim ekvivalentima	039			
D) NETO POVEĆANJE ILI SMANJENJE NOVČANIH TOKOVA (AOP 012 + 026 + 038 + 039)	040		2.134.547	-887.618
E) NOVAC I NOVČANI EKVIVALENTI NA POČETKU RAZDOBLJA	041		4.491.121	6.625.668
F) NOVAC I NOVČANI EKVIVALENTI NA KRAJU RAZDOBLJA (AOP 040+041)	042		6.625.668	5.738.050

Izveštaj o promjenama kapitala
za razdoblje od 01.01.2016. do 31.12.2016.

Obveznik: 31407787858, IWKOM DD

**Obrazac
POD-PK**

Opis pozicije	AOP oznaka	Rbr. bilješke	Temeljni (upisani) kapital	Raspodjeljeno imateljima kapitala matice						
				Kapitalne rezerve	Zakonske rezerve	Rezerve za vlastite dionice	Vlastite dionice i udjeli (odbitna stavke)	Statutarne rezerve	Ostale rezerve	Revalorizacijske rezerve
1	2	3	4	5	6	7	8	9	10	11
Prethodno razdoblje										
1. Stanje 1. siječnja prethodnog razdoblja	01		10 512 810		46 309				2 896 194	348 367
2. Promjene računovodstvenih politika	02									
3. Ispravak pogreški	03									
4. Stanje 1. siječnja prethodnog razdoblja (AOP 01 do 03)	04		10 512 810	0	46 309	0	0	0	2 896 194	348 367
5. Dobit/gubitak razdoblja	05									
6. Tečajne razlike iz preračuna inozemnog poslovanja	06									
7. Promjene revalorizacijskih rezervi dugotrajne materijalne i nematerijalne imovine	07									
8. Dobitak ili gubitak s osnovne naknadnog vrednovanja financijske imovine raspoložive za prodaju	08									
9. Dobitak ili gubitak s osnovne učinkovite zaštite novčanog toka	09									
10. Dobitak ili gubitak s osnovne učinkovite zaštite neto ulaganja u inozemstvu	10									
11. Udio u ostaloj sveobuhvatnoj dobiti/gubitku društava povezanih sudjeljujućim interesom	11									
12. Aktuarski dobiti/gubici po planovima definiranih primanja	12									
13. Ostale neklasirane promjene kapitala	13									
14. Porez na transakcije priznate direktno u kapitalu	14									
15. Povećanje/smanjenje temeljnog (upisanog) kapitala (osim reinvestiranja) dobiti i u postupku predstaje nagodbe	15									
16. Povećanje temeljnog (upisanog) kapitala reinvestiranjem dobiti	16									
17. Povećanje temeljnog (upisanog) kapitala u postupku predstaje nagodbe	17									
18. Otkup vlastitih dionica/udjela	18									
19. Isplata udjela u dobiti/dividende	19									
20. Ostale raspodjele vlasnicima	20									
21. Prijenos u pozicije rezervi po godišnjem rasporedu	21									
22. Povećanje rezervi u postupku predstaje nagodbe	22				1 757					
23. Stanje 31. prosinca prethodnog razdoblja (04 do 22)	23		10 512 810	0	48 066	0	0	0	2 896 194	348 367
DODATAK IZVEŠTAJU O PROMJENAMA KAPITALA (popunjava poduzetnik obveznik primljene MSFI-a)										
I. OSTALA SVEOBUHVAATNA DOBIT PRETHODNOG RAZDOBLJA, UMANJENO ZA POREZE (AOP 06 do 14)	24		0	0	0	0	0	0	0	0
II. SVEOBUHVAATNA DOBIT ILI GUBITAK PRETHODNOG RAZDOBLJA (AOP 05+24)	25		0	0	0	0	0	0	0	0
III. TRANSAKCIJE S VLASNICIMA PRETHODNOG RAZDOBLJA PRIZNATE DIREKTNO U KAPITALU (AOP 15 do 22)	26		0	0	1 757	0	0	0	0	0

Izveštaj o promjenama kapitala
za razdoblje od 01.01.2016. do 31.12.2016.

Obrasci: 31407/797858: IVKOM DD

Obrasci
POD-PK

Opis pozicije	AOP oznaka	Rbr. bilješka	Raspodjeljivo imateljima kapitala matice							
			Temeljni (upisani) kapital	Kapitalne rezerve	Zakonske rezerve	Rezerve za vlastite dionice	Vlastite dionice i udjeli (odbitna stavka)	Statutarne rezerve	Ostale rezerve	Revalorizacijske rezerve
1	2	3	4	5	6	7	8	9	10	11
Tekuce razdoblje										
1. Stanje 1. slijednja tekuceg razdoblja	27		10 512 810		48 066				2 896 194	348 367
2. Promjene racunovodstvenih politika	28									
3. Ispravak pogreski	29									
4. Stanje 1. slijednja tekuceg razdoblja (AOP 27 do 29)	30		10 512 810	0	48 066	0	0	0	2 896 194	348 367
5. Dobit/gubitak razdoblja	31									
6. Tecajne razlike iz preracuna inozemnog poslovanja	32									
7. Promjene revalorizacijskih rezervi dugotrajne materijalne i nematerijalne imovine	33									
8. Dobitak ili gubitak s osnovne naknadnog vrednovanja financijske imovine raspolozive za prodaju	34									
9. Dobitak ili gubitak s osnovne ucinkovite zastite novcanog toka u inozemstvu	35									
10. Dobitak ili gubitak s osnovne ucinkovite zastite neto ulaganja u inozemstvu	36									
11. Udio u ostaloj sveobuhvatnoj dobiti/gubitku drustava povezanih sudjelujucim interesom	37									
12. Aktuarski dobiti/gubici po planovima definiranih primanja	38									
13. Ostale neklasirane promjene kapitala	39									
14. Porez na transakcije priznate direktno u kapitalu	40									
15. Povecanje/smanjenje temeljnog (upisanog) kapitala (osim reinvestiranja dobiti i u postupku predstecajne nagode)	41									
16. Povecanje temeljnog (upisanog) kapitala reinvestiranjem dobiti	42									
17. Povecanje temeljnog (upisanog) kapitala u postupku predstecajne nagode	43									
18. Okup vlastitih dionica/udjela	44									
19. Isplata udjela u dobiti/dividende	45									
20. Ostale raspodjele vlasnicima	46									
21. Prijenos u pozicije rezervi po godisnjem rasporedu	47				3 965					
22. Povecanje rezervi u postupku predstecajne nagode	48									
23. Stanje 31. prosinca tekuceg razdoblja (AOP 30 do 48)	49		10 512 810	0	52 031	0	0	0	2 896 194	348 367
DODATNA IZVEŠTAJU O PROMJENAMA KAPITALA (popunjava poduzetnik obveznik primljene MSFI-a)										
I. OSTALA SVEOBUHVAATNA DOBIT TEKUCOG RAZDOBLJA, UMANJENO ZA POREZE (AOP 32 do 40)	50		0	0	0	0	0	0	0	0
II. SVEOBUHVAATNA DOBIT ILI GUBITAK TEKUCOG RAZDOBLJA (AOP 31 + 50)	51		0	0	0	0	0	0	0	0
III. TRANSAKCIJE S VLASNICIMA TEKUCOG RAZDOBLJA PRIZNATE DIREKTNO U KAPITALU (AOP 41 do 48)	52		0	0	3 965	0	0	0	0	0



d.d. za komunalne poslove

IVANEC,
Vladimira Nazora 88b

Primljeno: 08. 06. 2017

Broj: 65/1-2017.

IVKOM D.D. IVANEC

GODIŠNJI FINACIJSKI IZVJEŠTAJI ZA 2016. GODINU
I
IZVJEŠĆE NEOVISNOG REVIZORA

VARAŽDIN, TRAVANJ 2017.

SADRŽAJ

	<i>Stranica</i>
<i>ODGOVORNOST ZA FINANIJSKE IZVJEŠTAJE</i>	
<i>IZVJEŠĆE NEOVISNOG REVIZORA</i>	<i>1 – 3</i>
<i>GODIŠNJI FINANIJSKI IZVJEŠTAJI</i>	
<i>Račun dobiti i gubitka za 2016. godinu</i>	<i>4</i>
<i>Izveštaj o finansijskom položaju (bilanca) na dan 31. prosinca 2016.godine</i>	<i>5 – 6</i>
<i>Izveštaj o novčanom tijeku za 2016. godinu</i>	<i>7 – 8</i>
<i>Izveštaj o promjenama kapitala za 2016. godinu</i>	<i>9</i>
<i>Bilješke uz finansijske izvještaje</i>	<i>10 - 43</i>
<i>IZVJEŠĆE POSLOVODSTVA</i>	<i>Prilog 1</i>

ODGOVORNOST ZA FINACIJSKE IZVJEŠTAJE

Sukladno Zakonu o računovodstvu Republike Hrvatske Uprava je odgovorna da su godišnji financijski izvještaji društva Ivkom d.d. Ivanec (dalje: Društvo) za financijsku godinu 2016. sastavljeni u skladu s Hrvatskim standardima financijskog izvještavanja. Financijski izvještaji istinito i fer prikazuju financijski položaj i uspješnost poslovanja Društva za tu godinu.

Uprava razumno očekuje da Društvo ima odgovarajuća sredstva za nastavak poslovanja u doglednoj budućnosti. Iz navedenog razloga Uprava i dalje prihvaća načelo vremenske neograničenosti poslovanja pri izradi godišnjih financijskih izvještaja.

Pri izradi financijskih izvještaja Uprava je odgovorna:

- odabrati i dosljedno primjenjivati odgovarajuće računovodstvene politike;
- da prosudbe i procjene budu razumne i oprezne;
- da se primjenjuju važeći računovodstveni standardi, a svako značajno odstupanje obznani i objasni u financijskim izvještajima;
- pripremiti financijska izvješća temeljem principa neograničenosti vremena poslovanja, osim ako je neprimjereno pretpostaviti da će Društvo nastaviti svoje poslovne aktivnosti.

Uprava je odgovorna za ispravno vođenje računovodstvenih evidencija, koje će u bilo koje doba s prihvatljivom točnošću odražavati financijski položaj Društva, kao i njihovu usklađenost s hrvatskim Zakonom o računovodstvu. Uprava ima općenitu odgovornost za poduzimanje koraka u cilju očuvanja imovine Društva, te u sprečavanju i ustanovljavanju prijevara i ostalih nezakonitosti.

Priloženi godišnji financijski izvještaji prikazani na stranicama 4 - 43 odobreni su i potpisani od strane Uprave 28. travnja 2017. godine:

Izvršni direktor:
Mladen Stanko, mag. oec.

IVKOM d.d. Ivanec
Vladimira Nazora 96B
42240 Ivanec
Republika Hrvatska



IZVJEŠĆE NEOVISNOG REVIZORA**UPRAVNOM ODBORU I DIONIČARIMA DRUŠTVA IVKOM D. D. IVANEC****Izvešće o reviziji godišnjih financijskih izvještaja****Mišljenje**

Obavili smo reviziju godišnjih financijskih izvještaja društva IVKOM d.d., Ivanec (dalje: Društvo), koji obuhvaćaju izvještaj o financijskom položaju (bilancu) na 31. prosinca 2016., račun dobiti i gubitka, izvještaj o novčanim tokovima, izvještaj o promjenama kapitala za tada završenu godinu te bilješke uz financijske izvještaje, uključujući i sažetak značajnih računovodstvenih politika.

Prema našem mišljenju, priloženi godišnji financijski izvještaji istinito i fer prikazuju financijski položaj Društva na 31. prosinca 2016., njegovu financijsku uspješnost i novčane tokove za tada završenu godinu u skladu sa Zakonom o računovodstvu i Hrvatskim standardima financijskog izvještavanja (HSFI-ima).

Osnova za mišljenje

Obavili smo našu reviziju u skladu sa Zakonom o računovodstvu, Zakonom o reviziji i Međunarodnim revizijskim standardima (MRevS-ima). Naše odgovornosti prema tim standardima su detaljnije opisane u našem izvješću neovisnog revizora u odjeljku o revizorovim odgovornostima za reviziju godišnjih financijskih izvještaja. Neovisni smo od Društva u skladu s Kodeksom etike za profesionalne računovođe (IESBA Kodeks) i ispunili smo naše ostale etičke odgovornosti u skladu s IESBA Kodeksom. Vjerujemo da su revizijski dokazi koje smo dobili dostatni i primjereni da osiguraju osnovu za naše mišljenje.

Ostale informacije u godišnjem izvješću

Uprava je odgovorna za ostale informacije. Ostale informacije sadrže informacije uključene u godišnje izvješće, ali ne uključuju godišnje financijske izvještaje i naše izvješće neovisnog revizora o njima.

Naše mišljenje o godišnjim financijskim izvještajima ne obuhvaća ostale informacije, osim u razmjeru u kojem je to izričito navedeno u dijelu našeg izvješća neovisnog revizora pod naslovom Izvešće o drugim zakonskim zahtjevima, i mi ne izražavamo bilo koji oblik zaključka s izražavanjem uvjerenja o njima.

U vezi s našom revizijom godišnjih financijskih izvještaja, naša je odgovornost pročitati ostale informacije i, u provođenju toga, razmotriti jesu li ostale informacije značajno proturječne godišnjim financijskim izvještajima ili našim saznanjima stečenim u reviziji ili se drugačije čini da su značajno pogrešno prikazane. Ako, temeljeno na poslu kojeg smo obavili, zaključimo da postoji značajni pogrešni prikaz tih ostalih informacija, od nas se zahtijeva da izvijestimo tu činjenicu. U tom smislu mi nemamo nešto za izvijestiti.

Odgovornosti uprave i onih koji su zaduženi za upravljanje za godišnje financijske izvještaje

Uprava je odgovorna za sastavljanje godišnjih financijskih izvještaja koji daju istinit i fer prikaz u skladu s HSFI-ima, i za one interne kontrole za koje uprava odredi da su potrebne za omogućavanje sastavljanja godišnjih financijskih izvještaja koji su bez značajnog pogrešnog prikaza uslijed prijevare ili pogreške.

U sastavljanju godišnjih financijskih izvještaja, uprava je odgovorna za procjenjivanje sposobnosti Društva da nastavi s poslovanjem po vremenski neograničenom poslovanju, objavljivanje, ako je primjenjivo, pitanja povezanih s vremenski neograničenim poslovanjem i korištenjem računovodstvene osnove utemeljene na vremenskoj neograničenosti poslovanja, osim ako uprava ili namjerava likvidirati Društvo ili prekinuti poslovanje ili nema realne alternative nego da to učini.

Oni koji su zaduženi za upravljanje su odgovorni za nadziranje procesa financijskog izvještavanja kojeg je ustanovilo Društvo.

Revizorove odgovornosti za reviziju godišnjih financijskih izvještaja

Naši ciljevi su steći razumno uvjerenje o tome jesu li godišnji financijski izvještaji kao cjelina bez značajnog pogrešnog prikaza uslijed prijevare ili pogreške i izdati izvješće neovisnog revizora koje uključuje naše mišljenje. Razumno uvjerenje je viša razina uvjerenja, ali nije garancija da će revizija obavljena u skladu s MRevS-ima uvijek otkriti značajno pogrešno prikazivanje kada ono postoji. Pogrešni prikazi mogu nastati uslijed prijevare ili pogreške i smatraju se značajni ako se razumno može očekivati da, pojedinačno ili u zbroju, utječu na ekonomske odluke korisnika donijete na osnovi tih godišnjih financijskih izvještaja.

Kao sastavni dio revizije u skladu s MRevS-ima, stvaramo profesionalne prosudbe i održavamo profesionalni skepticizam tijekom revizije. Mi također:

- prepoznavamo i procjenjujemo rizike značajnog pogrešnog prikaza godišnjih financijskih izvještaja, zbog prijevare ili pogreške, oblikujemo i obavljamo revizijske postupke kao reakciju na te rizike i pribavljamo revizijske dokaze koji su dostatni i primjereni da osiguraju osnovu za naše mišljenje. Rizik neotkrivanja značajnog pogrešnog prikaza nastalog uslijed prijevare je veći od rizika nastalog uslijed pogreške, jer prijevara može uključiti tajne sporazume, krivotvorenje, namjerno ispuštanje, pogrešno prikazivanje ili zaobilaženje internih kontrola.
- stječemo razumijevanje internih kontrola relevantnih za reviziju kako bismo oblikovali revizijske postupke koji su primjereni u danim okolnostima, ali ne i za svrhu izražavanja mišljenja o učinkovitosti internih kontrola Društva.
- ocjenjujemo primjerenost korištenih računovodstvenih politika i razumnost računovodstvenih procjena i povezanih objava koje je stvorila uprava.

Revizorove odgovornosti za reviziju godišnjih financijskih izvještaja (nastavak)

- zaključujemo o primjerenosti korištene računovodstvene osnove utemeljene na vremenskoj neograničenosti poslovanja koju koristi uprava i, temeljeno na pribavljenim revizijskim dokazima, zaključujemo o tome postoji li značajna neizvjesnost u vezi s događajima ili okolnostima koji mogu stvarati značajnu sumnju u sposobnost Društva da nastavi s poslovanjem po vremenski neograničenom poslovanju. Ako zaključimo da postoji značajna neizvjesnost, od nas se zahtijeva da skrenemo pozornost u našem izvješću neovisnog revizora na povezane objave u godišnjim financijskim izvještajima ili, ako takve objave nisu odgovarajuće, da modificiramo naše mišljenje. Naši zaključci se temelje na revizijskim dokazima pribavljenim sve do datuma našeg izvješća neovisnog revizora. Međutim, budući događaji ili uvjeti mogu uzrokovati da Društvo prekine s nastavljanjem poslovanja po vremenski neograničenom poslovanju.
- ocjenjujemo cjelokupnu prezentaciju, strukturu i sadržaj godišnjih financijskih izvještaja, uključujući i objave, kao i odražavaju li godišnji financijski izvještaji transakcije i događaje na kojima su zasnovani na način kojim se postiže fer prezentacija.

Mi komuniciramo s onima koji su zaduženi za upravljanje u vezi s, između ostalih pitanja, planiranim djelokrugom i vremenskim rasporedom revizije i važnim revizijskim nalazima, uključujući i u vezi sa značajnim nedostacima u internim kontrolama koji su otkriveni tijekom naše revizije.

Izvešće o drugim zakonskim zahtjevima

1. Prema našem mišljenju, temeljeno na poslovima koje smo obavili tijekom revizije, informacije u priloženom izvješću posloводства Društva za 2016. godinu usklađene su s priloženim godišnjim financijskim izvještajima Društva za 2016. godinu.
2. Prema našem mišljenju, temeljeno na poslovima koje smo obavili tijekom revizije, priloženo izvješće posloводства Društva za 2016. godinu je sastavljeno u skladu sa Zakonom o računovodstvu.
3. Na temelju poznavanja i razumijevanja poslovanja Društva i njegova okruženja stečenog u okviru revizije, nismo ustanovili da postoje značajni pogrešni prikazi u izvješću posloводства Društva.

Ovlašteni revizor:
Grozdana Šimpović-Brlek, dipl. oec.



Revidicon
Društvo s ograničenom odgovornošću
i posredništvom d.o.o.
VARAŽDIN, Ankice Opolski 2

Direktor:
Stjepan Šargač, dipl. oec.
ovlašteni revizor



Varaždin, 28. travnja 2017. godine

HLB Revidicon d.o.o.
Ankice Opolski 2
42000 Varaždin
Republika Hrvatska

GODIŠNJI FINANCIJSKI IZVJEŠTAJI

RAČUN DOBITI I GUBITKA ZA 2016. GODINU

u kn

	Bilješka	2015.	2016.
POSLOVNI PRIHODI	2.1.1.	11.773.262	12.663.671
Prihodi od prodaje poduzetnicima unutar grupe		224.379	220.789
Prihodi od prodaje		10.897.055	10.764.062
Ostali poslovni prihodi		651.828	1.678.820
POSLOVNI RASHODI	2.2.1.	(11.877.559)	(12.705.914)
Materijalni troškovi		(3.312.031)	(3.403.194)
a) Troškovi sirovina i materijala		(1.460.987)	(1.504.829)
b) Troškovi prodane robe		(413.371)	(358.586)
c) Ostali vanjski troškovi		(1.437.673)	(1.539.779)
Troškovi osoblja		(5.227.846)	(5.429.617)
a) Neto plaće i nadnice		(3.382.782)	(3.517.229)
b) Troškovi poreza i doprinosa iz plaća		(1.077.836)	(1.105.613)
c) Doprinosi na plaće		(767.228)	(806.775)
Amortizacija		(830.163)	(1.773.764)
Ostali troškovi		(1.516.011)	(1.655.556)
Vrijednosna usklađenja		(966.180)	(435.552)
b) kratkotrajne imovine osim financijske imovine		(966.180)	(435.552)
Ostali poslovni rashodi		(25.328)	(8.231)
FINANCIJSKI PRIHODI	2.1.2.	210.383	186.725
Ostali prihodi s osnove kamata iz odnosa s poduzetnicima unutar grupe		90.559	23.078
Ostali prihodi s osnove kamata		119.030	163.641
Tečajne razlike i ostali financijski prihodi		794	6
FINANCIJSKI RASHODI	2.2.2.	(2.197)	(101)
Rashodi s osnove kamata i slični rashodi		(2.194)	(84)
Tečajne razlike i drugi rashodi		(3)	(17)
UKUPNI PRIHODI	1.n., 2.1.	11.983.645	12.850.396
UKUPNI RASHODI	1.o., 2.2.	(11.879.756)	(12.706.015)
DOBIT ILI GUBITAK PRIJE OPOREZIVANJA	2.3.	103.889	144.381
POREZ NA DOBIT	1.p., 2.4.	(24.587)	(36.647)
DOBIT RAZDOBLJA	2.3.	79.302	107.734

Potpisao za i u ime Društva dana 28. travnja 2017. godine

Izvršni direktor:

Mladen Stanko, mag. oec.



Bilješke u nastavku čine sastavni dio ovih financijskih izvještaja

**IZVJEŠTAJ O FINANCIJSKOM POLOŽAJU (BILANCA)
NA DAN 31. PROSINCA 2016. GODINE**

		<i>u kn</i>	
	<i>Bilješka</i>	<u>2015.</u>	<u>2016.</u>
AKTIVA			
DUGOTRAJNA IMOVINA		20.778.233	19.837.793
NEMATERIJALNA IMOVINA	<i>1.d., 3.1.</i>	1.039.734	1.035.240
Koncesije, patenti, licencije, robne i uslužne marke, softver i ostala prava		7.880	-
Ostala nematerijalna imovina		1.031.854	1.035.240
MATERIJALNA IMOVINA	<i>1.e., 3.2.</i>	17.446.623	16.510.677
Zemljište		22.817	22.817
Građevinski objekti		2.339.523	2.557.787
Postrojenja i oprema		811.646	709.991
Alati, pogonski inventar i transportna imovina		4.102.843	2.886.119
Materijalna imovina u pripremi		10.169.794	10.333.963
DUGOTRAJNA FINANCIJSKA IMOVINA	<i>1.f.</i>	2.291.876	2.291.876
Ulaganja u udjele (dionice) poduzetnika unutar grupe	<i>3.3.</i>	2.291.876	2.291.876
KRATKOTRAJNA IMOVINA		10.268.124	8.702.352
ZALIHE	<i>1.g., 3.4.</i>	321.066	274.321
Sirovine i materijal		281.583	216.716
Trgovačka roba		39.483	57.605
POTRAŽIVANJA	<i>1.h.</i>	3.321.390	2.689.981
Potraživanja od poduzetnika unutar grupe	<i>3.5.</i>	98.194	41.313
Potraživanja od kupaca	<i>3.6.</i>	2.151.562	2.221.458
Potraživanja od države i drugih institucija	<i>3.7.</i>	20.888	14.118
Ostala potraživanja	<i>3.8.</i>	1.050.746	413.092
NOVAC U BANC I BLAGAJNI	<i>1.i., 3.9.</i>	6.625.668	5.738.050
PLAĆENI TROŠKOVI BUDUĆEG RAZDOBLJA I OBRAČUNATI PRIHODI	<i>1.j., 3.10.</i>	27.986	27.326
UKUPNO AKTIVA		31.074.343	28.567.471

**IZVJEŠTAJ O FINANCIJSKOM POLOŽAJU (BILANCA)
NA DAN 31. PROSINCA 2016. GODINE**

- Nastavak -

		u kn	
	Bilješka	2015.	2016.
PASIVA			
KAPITAL I REZERVE	1.k., 3.11.	14.121.107	14.228.841
TEMELJNI (UPISANI) KAPITAL		10.512.810	10.512.810
REZERVE IZ DOBITI		2.944.260	2.948.225
Zakonske rezerve		48.066	52.031
Ostale rezerve		2.896.194	2.896.194
REVALORIZACIJSKE REZERVE		348.367	348.367
ZADRŽANA DOBIT		236.368	311.705
DOBIT POSLOVNE GODINE		79.302	107.734
KRATKOROČNE OBVEZE	1.1.	3.278.844	1.675.465
Obveze prema dobavljačima	3.12.	2.700.497	831.954
Obveze prema zaposlenicima	3.13.	344.696	416.076
Obveze za poreze, doprinose i slična davanja	3.14.	221.742	415.499
Ostale kratkoročne obveze	3.15.	11.909	11.936
ODGOĐENO PLAĆANJE TROŠKOVA I PRIHOD BUDUĆEGA RAZDOBLJA	1.m., 3.16.	13.674.392	12.663.165
UKUPNO PASIVA		31.074.343	28.567.471

Potpisao za i u ime Društva dana 28. travnja 2017. godine

Izvršni direktor:
Mladen Stanko, mag. oec.



Bilješke u nastavku čine sastavni dio ovih financijskih izvještaja

IZVJEŠTAJ O NOVČANOM TIJEKU ZA 2016. GODINU

Direktna metoda

u kn

	2015.	2016.
NOVČANI TOKOVI OD POSLOVNIH AKTIVNOSTI		
Novčani primici od kupaca	16.121.732	14.499.680
Novčani izdaci dobavljačima	(4.832.746)	(6.679.984)
Novčani izdaci za zaposlene	(4.547.651)	(4.773.770)
Ostali novčani primici i izdaci	(3.763.170)	(3.710.676)
Novac iz poslovanja	2.978.165	(664.750)
Novčani izdaci za kamate	(111)	(2)
Plaćeni porez na dobit	(25.965)	(31.833)
NETO NOVČANI TOKOVI OD POSLOVNIH AKTIVNOSTI	2.952.089	(696.585)
NOVČANI TOKOVI OD INVESTICIJSKIH AKTIVNOSTI		
Ostali novčani primici od investicijskih aktivnosti	12.072	1.037.614
Ukupno novčani primici od investicijskih aktivnosti	12.072	1.037.614
Novčani izdaci za kupnju dugotrajne materijalne i nematerijalne imovine	(885.865)	(465.982)
Ostali novčani izdaci od investicijskih aktivnosti	(1.616)	(7.240)
Ukupno novčani izdaci od investicijskih aktivnosti	(887.481)	(473.222)
NETO NOVČANI TOKOVI OD INVESTICIJSKIH AKTIVNOSTI	(875.409)	564.392
NOVČANI TOKOVI OD FINACIJSKIH AKTIVNOSTI		
Novčani primici od glavnice kredita, pozajmica i drugih posudbi	2.800.000	1.540.000
Ostali primici od finansijskih aktivnosti	106.176	109.273
Ukupno novčani primici od finansijskih aktivnosti	2.906.176	1.649.273
Novčani izdaci za otplatu glavnice kredita, pozajmica i drugih posudbi i dužničkih finansijskih instrumenata	(2.800.000)	(1.540.000)
Ostali novčani izdaci od finansijskih aktivnosti	(48.309)	(864.698)
Ukupno novčani izdaci od finansijskih aktivnosti	(2.848.309)	(2.404.698)
NETO NOVČANI TOKOVI OD FINACIJSKIH AKTIVNOSTI	57.867	(755.425)
Nerealizirane tečajne razlike po novcu i novčanim ekvivalentima	-	-

IZVJEŠTAJ O NOVČANOM TIJEKU ZA 2016. GODINU

Direktna metoda - nastavak

		u kn
NETO POVEĆANJE ILI SMANJENJE NOVČANIH TOKOVA	2.134.547	(887.618)
NOVAC I NOVČANI EKVIVALENTI NA POČETKU RAZDOBLJA	4.491.121	6.625.668
NOVAC I NOVČANI EKVIVALENTI NA KRAJU RAZDOBLJA	6.625.668	5.738.050

Potpisao za i u ime Društva dana 28. travnja 2017. godine

Izvršni direktor:

Mladen Stanko, mag. oec.



IVKOM
d.d. za komunalne poslove
Ivanec, Vladimira Nazora 96b

Bilješke u nastavku čine sastavni dio ovih financijskih izvještaja

IZVJEŠTAJ O PROMJENAMA KAPITALA ZA 2016. GODINU

2015.
u kn

	Temeljni (upisani) kapital	Revalorizacijske rezerve	Rezerve iz dobiti	Zadržana dobit	Dobit poslovne godine	Ukupno
Stanje 1.1.2015.	10.512.810	348.367	2.942.503	202.988	35.137	14.041.805
- dobit poslovne godine	-	-	-	-	79.302	79.302
- prijenos u pozicije rezervi po godišnjem rasporedu	-	-	1.757	33.380	(35.137)	-
Stanje 31.12.2015.	10.512.810	348.367	2.944.260	236.368	79.302	14.121.107

2016.
u kn

	Temeljni (upisani) kapital	Revalorizacijske rezerve	Rezerve iz dobiti	Zadržana dobit	Dobit poslovne godine	Ukupno
Stanje 1.1.2016.	10.512.810	348.367	2.944.260	236.368	79.302	14.121.107
- dobit poslovne godine	-	-	-	-	107.734	107.734
- prijenos u pozicije rezervi po godišnjem rasporedu	-	-	3.965	75.337	(79.302)	-
Stanje 31.12.2016.	10.512.810	348.367	2.948.225	311.705	107.734	14.228.841

Potpisao za i u ime Društva dana 28. travnja 2017. godine

Izvršni direktor:
Mladen Stanko, mag. oec.

Bilješke u nastavku čine sastavni dio ovih financijskih izvještaja



BILJEŠKE UZ GODIŠNJE FINACIJSKE IZVJEŠTAJE NA DAN 31.12.2016. GODINE

Opći podaci o Društvu

Ivkom, dioničko društvo za komunalne poslove osnovano je u Ivancu 1995. godine. Društvo je upisano u registru Trgovačkog suda u Varaždinu pod matičnim brojem (MBS) 070000553, OIB 31407797858.

Sjedište društva nalazi se u Ivancu, Vladimira Nazora 96 b.

Osnovne djelatnosti, temeljem upisa u Trgovačkom sudu jesu:

- proizvodnja metalnih konstrukcija i njihovih dijelova
- proizvodnja građevinske stolarije od metala
- opći mehaničarki poslovi
- iznajmljivanje građevinskih strojeva i opreme s rukovanjem
- reciklaža metalnih ostataka i otpadaka
- reciklaža nemetalnih ostataka i otpadaka
- računovodstveni poslovi
- građenje, projektiranje i nadzor nad gradnjom
- održavanje i popravak motornih vozila
- pogrebne i prateće djelatnosti
- održavanje groblja, te obavljanje pogrebnih poslova
- održavanje čistoće
- održavanje javnih površina
- održavanje nerazvrstanih cesta, prometnica, prometne signalizacije, pauk služba, promet u mirovanju, te uređenje i održavanje – naplata parkirališta
- tržnica na malo
- obavljanje dimnjačarskih djelatnosti
- sajmište (stočni sajam)
- uredske, administrativne i pomoćne djelatnosti
- osnovno čišćenje zgrada
- izgradnja vodovoda, kanalizacije, te priključaka vodovoda i kanalizacije
- prijevoz robe (tereta) za vlastite potrebe
- odlaganje komunalnog otpada
- sakupljanje komunalnog otpada i neopasnog proizvodnog otpada
- sakupljanje građevinskog otpada
- zbrinjavanje komunalnog otpada i neopasnog proizvodnog otpada
- zbrinjavanje građevinskog otpada
- gospodarenje posebnim kategorijama otpada
- upravljanje grobljima
- kupnja i prodaja robe
- obavljanje trgovačkog posredovanja na domaćem i inozemnog tržištu
- proizvodnja i prodaja sadnog materijala
- uvoz sadnog materijala
- cvjećarsko-aranžerska djelatnost
- održavanje groblja i krematorija i prijevoz pokojnika
- elektroinstalacijski radovi

Opći podaci o Društvu - nastavak

- uvođenje instalacija vodovoda, kanalizacije i plina i instalacije za grijanje i klimatizaciju
- ostali građevinski instalacijski radovi.

Ivkom d.d. zastupa pojedinačno i samostalno Mladen Stanko, izvršni direktor Društva.

Glavnu skupštinu otvara i vodi do prve točke sukladno čl.28 Statuta Društva predstavnik najvećeg dioničara.

Upravni odbor društva Ivkom d.d. Ivanec:

*Klaudija Brezovec, predsjednica Upravnog odbora
Andrija Golub, zamjenik predsjednice Upravnog odbora
Zdravko Križek, član Upravnog odbora
Stjepan Kozina, član Upravnog odbora
Luka Lančić, član Upravnog odbora
Predrag Maček, član Upravnog odbora
Stjepan Herceg, član Upravnog odbora*

Tijekom 2016. godine, Ivkom d.d. prosječno je zapošljavao 52 djelatnika na puno radno vrijeme i 21 djelatnik na nepuno radno vrijeme.

1. ZNAČAJNE RAČUNOVODSTVENE POLITIKE

1.a. Izjava o usklađenosti

Financijski izvještaji sastavljeni su i prezentirani sukladno odredbama Hrvatskih standarda financijskog izvještavanja koje je donio i objavio hrvatski Odbor za standarde financijskog izvještavanja (Narodne novine broj 86/15) i sukladno Pravilniku o strukturi i sadržaju godišnjih financijskih izvještaja (Narodne novine broj 95/16), propisanim kao okvirom financijskog izvještavanja temeljem odredbi Zakona o računovodstvu (Narodne novine broj 78/15, 134/15, 120/16). Prema odredbama spomenutog Zakona, Društvo je razvrstano kao srednji poduzetnik čije godišnje financijske izvještaje čine bilanca, račun dobiti i gubitka, izvještaj o novčanom tijeku, izvještaj o promjenama kapitala te bilješke uz financijske izvještaje.

1.b. Osnova za pripremu financijskih izvještaja

Financijski izvještaji pripremljeni su primjenom načela povijesnog troška. Detaljna objašnjenja priznavanja pojedinačnih pozicija dana su u sklopu svake pojedinačne pozicije.

Ovi financijski izvještaji sastavljeni su na temeljnoj računovodstvenoj pretpostavci neograničenosti vremena poslovanja.

Sastavljanje financijskih izvještaja u skladu s Hrvatskim standardima financijskog izvještavanja zahtijeva od Uprave da daje procjene i izvodi pretpostavke koje utječu na iskazane iznose imovine i obveza, te objavu nepredviđene imovine i nepredviđenih obveza na datum financijskih izvještaja, kao i na iskazane prihode i rashode tijekom izvještajnog razdoblja.

Procjene se temelje na informacijama koje su bile dostupne na datum sastavljanja financijskih izvještaja, te se stvarni iznosi mogu razlikovati od procijenjenih.

1.c. Izvještajna valuta

Financijski izvještaji prezentirani su u hrvatskim kunama (HRK). Na dan 31. prosinca tečaj kune u odnosu na ostale valute bio je:

31. prosinca 2015. godine	1 EUR = 7,635047 HRK	1 USD = 6,991801 HRK	1 CHF = 7,059683 HRK
31. prosinca 2016. godine	1 EUR = 7,557787 HRK	1 USD = 7,168536 HRK	1 CHF = 7,035735 HRK

1.d. Dugotrajna nematerijalna imovina

Dugotrajna nematerijalna imovina iskazuje se u skladu s odredbama Hrvatskog standarda financijskog izvještavanja 5 - Dugotrajna nematerijalna imovina, te obuhvaća nemonetarnu imovinu bez fizičkih obilježja koja se može identificirati. Dugotrajna nematerijalna imovina priznaje se ukoliko su zadovoljeni sljedeći uvjeti:

- a) vjerojatno je da će buduće ekonomske koristi koje se mogu pripisati imovini pritijecati poduzetniku,
- b) trošak nabave te imovine može se pouzdano izmjeriti.

Sredstva nematerijalne imovine evidentiraju se na početku po trošku nabave koji obuhvaća kupovnu cijenu nakon odbitka trgovačkih popusta i rabata, carinu, poreze koji se ne vraćaju, te izdatke koji se izravno mogu pripisati pripremi imovine za njenu namjeravanu upotrebu.

Naknadni izdaci vezani uz dugotrajnu nematerijalnu imovinu uvećavaju njenu nabavnu vrijednost isključivo ukoliko se takav izdatak može pouzdano utvrditi i pripisati toj imovini. U suprotnom, ovi se izdaci priznaju kao rashodi razdoblja u kojem su nastali.

Sredstva dugotrajne nematerijalne imovine isključuju se iz bilance u slučaju otuđenja ili kada se od nje ne očekuje buduće ekonomske koristi. Prihod ili rashod od otuđenja ili povlačenja pojedine dugotrajne nematerijalne imovine utvrđuje se kao razlika između neto zaračunatog iznosa (ili fer vrijednosti u slučaju zamjene) i knjigovodstvene vrijednosti i priznaje se u račun dobiti i gubitka na neto osnovi.

Nakon početnog priznavanja sredstva dugotrajne nematerijalne imovine iskazuju se u visini troška nabave umanjenog za ispravak vrijednosti i za akumulirani gubitak od umanjenja.

Sredstva dugotrajne nematerijalne imovine s ograničenim korisnim vijekom trajanja amortiziraju se za svako sredstvo pojedinačno primjenom proporcionalne (linearne) metode. Amortizacijsko razdoblje dugotrajne nematerijalne imovine provjerava se na kraju svakog obračunskog razdoblja. Ako se očekivani vijek uporabe imovine razlikuje od prijašnjih procjena, razdoblje amortizacije se mijenja.

Primijenjene godišnje amortizacijske stope:

	2015.	2016.
Softver	50,00%	50,00%
Ulaganja na tuđoj imovini	2,00% - 20,00%	2,00% - 20,00%

Sredstva nematerijalne imovine s neodređenim vijekom upotrebe se ne amortiziraju.

Na svaki datum izvještavanja provodi se ocjena da li postoje pokazatelji da vrijednost neke dugotrajne nematerijalne imovine može biti umanjena. Ukoliko takvi pokazatelji postoje, procjenjuje se nadoknadivi iznos imovine - viši iznos usporedbom fer neto prodajne vrijednosti i vrijednosti u upotrebi. Ako bilo koji od ovih iznosa premašuje knjigovodstvenu vrijednost imovine, imovina se ne umanjuje.

1.e. Dugotrajna materijalna imovina

Dugotrajna materijalna imovina iskazuje se u skladu s odredbama Hrvatskog standarda financijskog izvještavanja 6 - Dugotrajna materijalna imovina, a obuhvaća imovinu:

- a) koju posjeduje Društvo i koristi se njome u proizvodnji proizvoda, isporuci roba ili usluga, za iznajmljivanje drugima i u administrativne svrhe,*
- b) koja se očekuje koristiti duže od jednog razdoblja, i*
- c) koja je namijenjena za korištenje na neprekidnoj osnovi u svrhu aktivnosti Društva.*

Trošak nabave nekog predmeta dugotrajne materijalne imovine priznaje se kao imovina ukoliko su zadovoljeni uvjeti točke 18. Hrvatskog standarda financijskog izvještavanja 6:

- a) vjerojatno je da će buduće ekonomske koristi povezane s imovinom pritijecati u Društvo,*
- b) trošak imovine može se pouzdano izmjeriti.*

Dugotrajna materijalna imovina početno se mjeri po trošku nabave koji uključuje:

- a) kupovnu cijenu, uključujući uvozne pristojbe i nepovratne poreze nakon odbitka trgovačkih popusta i rabata,*
- b) sve troškove koji se izravno mogu pripisati dovođenju imovine na mjesto i u radno stanje za namjeravanu upotrebu,*
- c) početno procijenjene troškove demontaže, uklanjanja imovine i obnavljanja mjesta na kojem je imovina smještena, za koje obveza poduzetnika nastaje kada je imovina nabavljena ili kao posljedica korištenja imovine tijekom razdoblja za namjene različite od proizvodnje zaliha tijekom razdoblja.*

Naknadni izdaci priznaju se u trošak nabave samo kada zadovoljavaju ranije spomenute uvjete točke 18. Hrvatskog standarda financijskog izvještavanja 6. Naknadni izdaci s naslova redovnog održavanja predstavljaju rashode tekućeg razdoblja.

Troškovi posudbe povezani s nabavom predmeta dugotrajne materijalne imovine priznaju se kao rashodi razdoblja u kojem su nastali.

Trošak dugotrajne materijalne imovine izgrađene u vlastitoj izvedbi utvrđuje se koristeći se istim načelima kao kod kupljene imovine. Njen trošak nabave utvrđuje se u visini cijene proizvodnje, uz uvjet da ona ne prelazi neto tržišnu vrijednost. U ovu vrijednost ne uključuju se interni profiti, neuobičajene vrijednosti otpada materijala, rada i drugih sredstava. Cijena proizvodnje utvrđuje se sukladno odrednicama Hrvatskog standarda financijskog izvještavanja 10 - Zalihe.

1.e. Dugotrajna materijalna imovina - nastavak

Knjigovodstveni iznos pojedine dugotrajne materijalne imovine prestaje se priznavati u trenutku otuđivanja ili kada se buduće ekonomske koristi ne očekuju od njegove upotrebe ili otuđenja. Prihod ili rashod od otuđenja ili povlačenja pojedine dugotrajne materijalne imovine utvrđuje se kao razlika između neto zaračunatog iznosa (ili fer vrijednosti u slučaju zamjene) i knjigovodstvene vrijednosti i priznaje se u račun dobiti i gubitka na neto osnovi.

Nakon početnog priznavanja predmeti dugotrajne materijalne imovine iskazuju se u visini troškova nabave umanjениh za ispravak vrijednosti i akumulirane gubitke od umanjения.

Sredstva dugotrajne materijalne imovine s ograničenim korisnim vijekom trajanja amortiziraju se za svako sredstvo pojedinačno primjenom proporcionalne (linearne) metode. Amortizacijsko razdoblje dugotrajne materijalne imovine provjerava se na kraju svakog obračunskog razdoblja. Ako se očekivani vijek uporabe imovine razlikuje od prijašnjih procjena, razdoblje amortizacije se mijenja.

Primijenjene godišnje amortizacijske stope:

	2015.	2016.
Građevinski objekti	2,00%	2,00%
Transportna imovina	10,00%	20,00% - 25,00%
Namještaj	10,00%	10,00%
Alati i oprema	10,00% - 50,00%	10,00% - 50,00%
Računalna oprema	50,00%	50,00%

Dugotrajna se materijalna imovina, i nakon što je u cijelosti otpisana, zadržava u evidenciji i iskazuje u bilanci do trenutka prodaje, darovanja, drugog načina otuđenja ili uništenja.

Na svaki datum izvještavanja provodi se ocjena da li postoje pokazatelji da vrijednost neke dugotrajne materijalne imovine može biti umanjena. Ukoliko takvi pokazatelji postoje, procjenjuje se nadoknadivi iznos imovine - viši iznos usporedbom fer neto prodajne vrijednosti i vrijednosti u upotrebi. Ako bilo koji od ovih iznosa premašuje knjigovodstvenu vrijednost imovine, imovina se ne umanjuje.

Za dugotrajnu materijalnu imovinu financiranu iz nepovratnih izvora sredstava primjenjuje se dobitni pristup - državne se potpore priznaju kao prihod tijekom više razdoblja kako bi se sučelili s odgovarajućim rashodima odnosno amortizacijom.

1.f. Financijska imovina

Financijska imovina priznaje se u bilanci u trenutku kada Društvo postane jedna od ugovornih strana na koju se primjenjuju ugovorni uvjeti instrumenta.

Financijsku imovinu čini vrijednost udjela u ovisnom društvu iskazana po trošku ulaganja.

1.g. Zalihe

Zalihe se iskazuju u skladu s odredbama Hrvatskog standarda financijskog izvještavanja 10 - Zalihe, odnosno po trošku nabave ili po neto utrživoj vrijednosti ovisno o tome koja je vrijednost niža.

U troškove nabave zaliha uključuju se kupovna cijena, uvozne carine, porezi (osim onih koji se mogu kasnije povratiti od poreznih vlasti), troškovi prijevoza, rukovanja zalihama i drugi troškovi koji se mogu izravno pripisati stjecanju zaliha. Trgovački i količinski popusti te druge slične stavke oduzimaju se kod određivanja troškova nabave.

Nabava zaliha materijala evidentira se po stvarnim troškovima nabave, a utrošak po metodi ponderiranog prosječnog troška.

Sitan inventar i auto gume u potpunosti se otpisuju prilikom stavljanja u upotrebu.

Troškovi posudbe (kamate i drugi troškovi u svezi posudbe izvora financiranja zaliha) terete rashode razdoblja u kojem su nastali.

Ukoliko se troškovi zaliha neće moći nadoknaditi u cijelosti, ako su zalihe oštećene ili u cijelosti ili djelomično zastarjele ili ako je smanjena njihova prodajna cijena, vrijednost zaliha otpisuje se ispod troškova do neto utržive vrijednosti. Iznos otpisa priznaje se kao rashod tekućeg razdoblja.

Ukoliko više ne postoje okolnosti koje su u ranijem razdoblju uzrokovale otpis zaliha ispod troška, iznos bilo kojeg poništenja otpisa vrijednosti zaliha kao posljedica povećanja neto utržive vrijednosti priznaje se kao prihod do visine prethodno priznatog rashoda.

Kada se zalihe prodaju, knjigovodstvena vrijednost tih zaliha priznaje se u rashod razdoblja u kojem se priznaje i prihod.

1.h. Potraživanja

Potraživanja se sukladno odredbama Hrvatskog standarda financijskog izvještavanja 11 - Potraživanja, početno mjere po fer vrijednosti. Ako se naplata potraživanja odgađa za razdoblje dulje od jedne godine, a nisu ugovorene kamate, ili su ugovorene po stopi koja je niža od tržišne, potraživanje se priznaje u iznosu koji predstavlja sadašnju vrijednost budućih novčanih tokova diskontiranih primjenom tržišne kamatne stope.

Na svaki slijedeći datum bilance, potraživanja čija se naplata očekuje u razdoblju duljem od godinu dana mjere se po amortiziranom trošku primjenom metode efektivne kamatne stope umanjeno za gubitak od umanjenja vrijednosti. Potraživanja čija se naplata očekuje u razdoblju do godine dana mjere se po početno priznatom iznosu umanjeno za naplaćene iznose i umanjenja vrijednosti.

Na svaki datum bilance procjenjuje se postoji li objektivan dokaz o umanjenju vrijednosti pojedinog potraživanja. Ako objektivan dokaz postoji, iznos gubitka mjeri se kao razlika između knjigovodstvene vrijednosti i procijenjenih budućih novčanih tokova. Knjigovodstvena vrijednost potraživanja umanjuje se direktno ili upotrebom odvojenog konta ispravka vrijednosti, a iznos gubitka priznaje se u računu dobiti i gubitka.

Ako se, u slijedećem razdoblju, iznos gubitka od umanjenja vrijednosti smanji, prethodno priznat gubitak od umanjenja vrijednosti ispravlja se direktno ili upotrebom konta ispravka vrijednosti. Ukidanje ispravka vrijednosti potraživanja ne može biti veće od prethodno priznatog rashoda. Iznos koji je ispravljen priznaje se u računu dobiti i gubitka.

Transakcije u stranoj valuti evidentiraju se u hrvatskoj valutnoj jedinici (HRK) primjenjujući na iznos u stranoj valuti srednji tečaj Hrvatske narodne banke na datum transakcije. Na svaki slijedeći datum bilance, potraživanja u stranoj valuti iskazuju se primjenom tečaja na datum bilance. Tečajne razlike proizašle iz namire potraživanja ili izvještavanja o monetarnim stavkama po tečajevima različitim od onih po kojima su bile početno evidentirane tijekom razdoblja, priznaju se u računu dobiti i gubitka u razdoblju u kojem nastaju. U slučaju potraživanja s valutnom klauzulom, primjenjuje se ugovoreni tečaj.

Potraživanja se prestaju priznavati u bilanci kad su naplaćena, prodana, otpisana, kad je nastupila zastara ili su potraživanja na drugi način otuđena.

1.i. Novac u banci i blagajni

Imovina u obliku novca iskazuje se u nominalnoj vrijednosti izraženoj hrvatskom valutnom jedinicom (HRK).

Devizna sredstva na računima i u blagajni iskazuju se u hrvatskoj valutnoj jedinici (HRK) primjenom srednjeg tečaja Hrvatske narodne banke na datum bilance.

Tečajne razlike proizašle s naslova uskladbe deviznih sredstava sa srednjim tečajem Hrvatske narodne banke priznaju se u računu dobiti i gubitka kao prihod odnosno rashod u razdoblju u kojem nastaju.

1.j. Plaćeni troškovi budućeg razdoblja i obračunati prihodi

Stavke vremenskih razgraničenja priznaju se temeljem odredbi Hrvatskog standarda financijskog izvještavanja 14 - Vremenska razgraničenja:

- unaprijed plaćeni troškovi priznaju se kao imovina kada se odnose na iznose plaćene u tekućem razdoblju, a koji se odnose na buduća razdoblja,
- nedospjela naplata prihoda priznaje se kao imovina kada se odnosi na prihode koji se odnose na tekuće razdoblje, ali još nisu zadovoljeni kriteriji priznavanja kao potraživanja.

Stavke koje se odnose na unaprijed plaćene troškove početno se mjere u visini plaćenog iznosa. Stavke koje se odnose na nedospjelu naplatu prihoda početno se mjere po fer vrijednosti naknade koja se očekuje primiti ili potraživanja koje se očekuje priznati.

U slučaju kada su za dio unaprijed plaćenih troškova ispunjeni uvjeti priznavanja u računu dobiti i gubitka, za taj se dio smanjuje vrijednost unaprijed plaćenih troškova priznatih u bilanci i povećava iznos rashoda u računu dobiti i gubitka.

U slučaju kada su za dio nedospjele naplate prihoda ispunjeni uvjeti za priznavanje u okviru potraživanja, za taj dio se smanjuje vrijednost nedospjele naplate prihoda i povećava iznos potraživanja.

1.k. Kapital

Kapital je vlastiti izvor financiranja imovine. Izračunava se temeljem odredbi Hrvatskog standarda financijskog izvještavanja 12 - Kapital, kao ostatak imovine nakon odbitka svih obveza.

Kapital se sastoji od: temeljnog (upisanog) kapitala, kapitalnih rezervi, rezervi iz dobiti, zadržane dobiti ili prenesenog gubitka te dobiti ili gubitka tekuće godine.

Temeljni kapital iskazan je u kunama i upisan u sudski registar.

Kapital se mjeri ovisno o mjerenju pojedinih vrsta imovine i obveza koje utječu na promjenu kapitala.

1.1. Obveze

Sukladno odredbama Hrvatskog standarda financijskog izvještavanja 13 - Obveze, obveza se priznaje kada je vjerojatno da će zbog podmirenja sadašnje obveze doći do odljeva resursa iz Društva i kada se iznos kojim će se ona podmiriti može pouzdano izmjeriti.

Kratkoročna obveza je sadašnja obveza koja ispunjava bilo koji od slijedeća četiri kriterija:

- očekuje se da će se podmiriti u redovnom tijeku poslovnog ciklusa
- dospijeva za podmirenje u roku unutar dvanaest mjeseci poslije datuma bilance
- primarno se drži radi trgovanja
- Društvo nema bezuvjetno pravo odgađati podmirenje obveze za najmanje dvanaest mjeseci poslije datuma bilance.

Obveze koje ne udovoljavaju bilo kojem od navedenih kriterija klasificiraju se kao dugoročne obveze.

Obveze se početno mjere iznosom za koji se očekuje da će se platiti, a naknadno po fer vrijednosti.

Financijske obveze početno se mjere po fer vrijednosti, a nakon početnog priznavanja po amortiziranom trošku primjenom metode efektivne kamatne stope, osim financijskih obveza čija se promjena fer vrijednosti priznaje u računu dobiti i gubitka, koje se mjere po fer vrijednosti.

Transakcije u stranoj valuti evidentiraju se u hrvatskoj valutnoj jedinici (HRK) primjenjujući na iznos u stranoj valuti srednji tečaj Hrvatske narodne banke na datum transakcije. Na svaki slijedeći datum bilance, obveze u stranoj valuti iskazuju se primjenom tečaja na datum bilance. Tečajne razlike proizašle iz namire obveza ili izvještavanja o monetarnim stavkama po tečajevima različitim od onih po kojima su bile početno evidentirane tijekom razdoblja, priznaju se u računu dobiti i gubitka u razdoblju u kojem nastaju. U slučaju obveza s valutnom klauzulom, primjenjuje se ugovoreni tečaj.

Obveza se prestaje priznavati ako je podmirena, istekla ili ako se vjerovnik odrekao svojih prava ili ih je izgubio.

1.m. Odgođeno plaćanje troškova i prihod budućega razdoblja

Stavke vremenskih razgraničenja priznaju se temeljem odredbi Hrvatskog standarda financijskog izvještavanja 14 - Vremenska razgraničenja:

- *odgođeno plaćanje troškova priznaje se kao obveza kada se odnosi na troškove nastale u tekućem razdoblju, a za koje nisu ispunjeni uvjeti za priznavanje kao obveza,*
- *prihod budućeg razdoblja priznaje se kada nisu zadovoljeni uvjeti za njegovo priznavanje u računu dobiti i gubitka tekućeg razdoblja.*

Stavke koje se odnose na odgođeno plaćanje troškova početno se mjere po fer vrijednosti očekivanog izdatka ili obveze. Stavke koje se odnose na prihod budućeg razdoblja početno se mjere u iznosu koji je jednak primljenim iznosima ili priznatim potraživanjima.

U slučaju kada su za dio prihoda budućeg razdoblja ispunjeni uvjeti priznavanja u računu dobiti i gubitka, za taj se dio smanjuje vrijednost prihoda budućeg razdoblja priznatih u bilanci i povećava iznos prihoda u računu dobiti i gubitka.

U slučaju kada su za dio odgođenog plaćanja troškova ispunjeni uvjeti za priznavanje u okviru obveza, za taj dio se smanjuje vrijednost odgođenog plaćanja troškova i povećava iznos obveza.

Potpore povezane s imovinom prikazuju se u financijskim izvještajima kao prihod budućega razdoblja i priznaju se kao prihod u računu dobiti i gubitka na sustavnoj i racionalnoj osnovi tijekom vijeka upotrebe te imovine kako bi se sučelili s odgovarajućim rashodima, odnosno amortizacijom.

1.n. Prihodi

Prihodi se u skladu s odredbama Hrvatskog standarda financijskog izvještavanja 15 - Prihodi priznaju kada je vjerojatno da će buduće ekonomske koristi pritjecati u Društvo i kada se koristi mogu pouzdano izmjeriti. Prihodi se mjere po fer vrijednosti primljene naknade ili potraživanja. U slučaju da je prihod priznat, a nastane nesigurnost naplate, nenaplativi iznos ili iznos za koji je prestala vjerojatnost naplate, priznaje se kao rashod.

Prihodi od pružanja usluga u slučaju kad se ishod transakcije može pouzdano procijeniti priznaju se prema stupnju dovršenosti transakcije do datuma bilance. Ishod transakcije može se pouzdano procijeniti ukoliko su ispunjeni svi slijedeći uvjeti:

- iznos prihoda može se pouzdano izmjeriti,
- vjerojatno je da će se prodane usluge naplatiti,
- stupanj dovršenosti transakcije može se pouzdano izmjeriti i
- nastali troškovi transakcije kao i troškovi dovršavanja transakcije mogu se pouzdano izmjeriti.

U slučaju kad se ishod transakcije u svezi pružanja usluga ne može pouzdano procijeniti, prihod se priznaje samo u visini priznatih rashoda koji su nadoknadivi.

Državne potpore priznaju se kao prihod tijekom više razdoblja kako bi se sučelili s odgovarajućim rashodima. Za dugotrajnu materijalnu i nematerijalnu imovinu financiranu iz nepovratnih sredstava – tuđih izvora primjenjuje se dobitni pristup na način da se državne potpore priznaju kao prihod tijekom više razdoblja kako bi se sučelili s odgovarajućim rashodima odnosno amortizacijom.

Ukoliko potraživanja za državne potpore služe za nadoknadu nastalih rashoda ili nastalog gubitka ili u svrhu pružanja trenutne financijske podrške Društvu bez budućih povezanih troškova, priznaju se kao prihod razdoblja u kojemu je potraživanje nastalo.

Prihodi od kamata priznaju se primjenom metode efektivne kamatne stope i iskazuju u računu dobiti i gubitka kao financijski prihodi.

Tečajne razlike proizašle iz promjene tečaja monetarnih stavki kod transakcija u stranoj valuti, i to između datuma transakcije i datuma namire odnosno datuma bilance, priznaju se u računu dobiti i gubitka kao financijski prihod odnosno rashod.

Prihod od prestanka priznavanja pojedine dugotrajne materijalne i nematerijalne imovine klasificira se kao izvanredni - ostali prihod i priznaje se na neto osnovi.

1.o. Rashodi

Rashodi se u skladu s odredbama Hrvatskog standarda financijskog izvještavanja 16 - Rashodi priznaju kada smanjenje budućih ekonomskih koristi proizlazi iz smanjenja imovine ili povećanja obveza i kada se to može pouzdano izmjeriti. Rashodi se sučeljavaju s odnosnim prihodima koji proistječu iz istih transakcija i drugih događaja.

Materijalni troškovi koji se odnose na zalihe priznaju se i mjere u skladu s odredbama Hrvatskog standarda financijskog izvještavanja 10 - Zalihe

Troškovi osoblja, troškovi usluga i drugi troškovi priznaju se u razdoblju u kojem su nastali i u skladu s drugim mjerodavnim standardima.

Troškovi posudbe priznaju se u računu dobiti i gubitka kao financijski rashod u razdoblju u kojem su nastali.

Tečajne razlike proizašle iz promjene tečaja monetarnih stavki kod transakcija u stranoj valuti, i to između datuma transakcije i datuma namire odnosno datuma bilance, priznaju se u računu dobiti i gubitka kao financijski prihod odnosno rashod.

Rashod od prestanka priznavanja pojedine dugotrajne materijalne i nematerijalne imovine klasificira se kao izvanredni - ostali rashod i priznaje se na neto osnovi.

1.p. Porez na dobit

Dobit/gubitak prije oporezivanja utvrđuje se na način da se od ukupno ostvarenih računovodstvenih prihoda oduzmu računovodstveni rashodi.

Obveza poreza na dobit (tekući porez) utvrđuje se u skladu s važećim odredbama Zakona o porezu na dobit. Oporeziva dobit razlikuje se od dobiti prije oporezivanja iskazane u računu dobiti i gubitka jer ne uključuje stavke prihoda i rashoda koje su oporezive ili neoporezive u drugim godinama, kao ni stavke koje nikada nisu oporezive ni odbitne.

1.r. Povezane osobe

Sukladno Hrvatskom standardu financijskog izvještavanja 2 – Konsolidirani financijski izvještaji povezana osoba je osoba ili poduzetnik povezan s izvještajnim poduzetnikom. Osoba ili član uže obitelji te osobe je povezana osoba izvještajnog poduzetnika ako:

- i) ima kontrolu ili zajedničku kontrolu nad izvještajnim poduzetnikom*
- ii) ima značajan utjecaj na izvještajni poduzetnik*
- iii) je član ključnog rukovodstva izvještajnog poduzetnika ili njegovog matičnog društva.*

Poduzetnik je povezan s izvještajnim poduzetnikom ako je ispunjen bilo koji od sljedećih uvjeta:

- i) poduzetnik i izvještajni poduzetnik su članovi iste grupe (što znači da je svako matično društvo, svako ovisno i sestrinsko društvo povezano s drugima u grupi)*
- ii) jedan poduzetnik je ovisno društvo ili zajednički poduzetnik drugog poduzetnika (ili društvo povezano sudjelujućim interesom ili zajednički pothvat poduzetnika koji je član grupe čiji član je i taj drugi poduzetnik)*
- iii) oba poduzetnika su zajednički pothvati iste treće strane*
- iv) jedan poduzetnik je zajednički pothvat trećeg poduzetnika, a drugi poduzetnik je društvo povezano sudjelujućim interesom tog trećeg poduzetnika*
- v) poduzetnik je mirovinski fond zaposlenih ili u izvještajnom poduzetniku, ili u poduzetniku koji je povezan s izvještajnim poduzetnikom. Ako je izvještajni poduzetnik takav mirovinski fond, poslodavci koji uplaćuju u taj fond su također povezani s izvještajnim poduzetnikom*
- vi) poduzetnik je pod kontrolom ili zajedničkom kontrolom osobe navedene pod a)*
- vii) osoba navedena pod točkom a) alinejom i) ima značajan utjecaj u poduzetniku ili je član ključnog rukovodstva poduzetnika (ili njegovog matičnog društva)*

1.s. Nepredviđene obveze

Nepredviđene obveze ne priznaju se u financijskim izvještajima jer nije vjerojatno da će podmirivanje tih obveza zahtijevati odljev resursa. One se objavljuju u bilješkama.

1.t. Događaji nakon datuma bilance

Događaji nakon datuma bilance su oni događaji koji imaju povoljne ili nepovoljne posljedice, a koji su nastali između datuma bilance i datuma na koji je odobreno izdavanje financijskih izvještaja.

Društvo usklađuje iznose koje je priznalo u svojim financijskim izvještajima s događajima nakon datuma bilance koji potvrđuju okolnosti koje su postojale na datum bilance (koji zahtijevaju usklađivanje).

Iznosi koji su priznati u financijskim izvještajima ne usklađuju se s događajima nakon datuma bilance koji potvrđuju okolnosti koje su nastale nakon datuma bilance (koji ne zahtijevaju usklađivanje). Takvi se događaji, ako su značajni, objavljuju u bilješkama.

2. BILJEŠKE UZ RAČUN DOBITI I GUBITKA

2.1. Prihodi

Prihodi u 2016. godini iznose 12.850.396 kn.

u kn

	2015.	%	2016.	%	Indeks
Poslovni prihodi	11.773.262	98,24%	12.663.671	98,55%	108
Financijski prihodi	210.383	1,76%	186.725	1,45%	89
UKUPNO:	11.983.645	100,00%	12.850.396	100,00%	107

2.1.1. Poslovni prihodi

u kn

	2015.	%	2016.	%	Indeks
Prihodi od prodaje poduzetnicima unutar grupe	224.379	1,91%	220.789	1,74%	98
Prihodi od prodaje usluga	9.690.166	82,31%	9.702.685	76,62%	100
Prihodi od prodaje robe	852.414	7,24%	709.268	5,60%	83
Prihodi od najma	354.475	3,01%	352.109	2,78%	99
Ostali poslovni prihodi	651.828	5,54%	1.678.820	13,26%	258
UKUPNO:	11.773.262	100,01%	12.663.671	100,00%	108

2.1.2. Financijski prihodi

u kn

	2015.	%	2016.	%	Indeks
Kamate iz odnosa s poduzetnicima unutar grupe	90.559	43,04%	23.078	12,36%	25
Ostali prihodi s osnove kamata	119.030	56,58%	163.641	87,64%	137
Pozitivne tečajne razlike	794	0,38%	6	0,00%	1
UKUPNO:	210.383	100,00%	186.725	100,00%	89

2.2. Rashodi

Rashodi u 2016. godini iznose 12.706.015 kn.

u kn

	2015.	%	2016.	%	Indeks
Poslovni rashodi	11.877.559	99,98%	12.705.914	100,00%	107
Financijski rashodi	2.197	0,02%	101	0,00%	5
UKUPNO:	11.879.756	100,00%	12.706.015	100,00%	107

2.2.1. Poslovni rashodi

Struktura poslovnih rashoda

u kn

	2015.	%	2016.	%	Indeks
Materijalni troškovi	3.312.031	27,89%	3.403.194	26,78%	103
Troškovi osoblja	5.227.846	44,02%	5.429.617	42,73%	104
Amortizacija	830.163	6,99%	1.773.764	13,96%	214
Ostali troškovi	1.516.011	12,76%	1.655.556	13,03%	109
Vrijednosna usklađenja	966.180	8,13%	435.552	3,43%	45
Ostali poslovni rashodi	25.328	0,21%	8.231	0,07%	32
UKUPNO:	11.877.559	100,00%	12.705.914	100,00%	107

Materijalni troškovi

Materijalni troškovi u 2016. godini sudjeluju s 26,78% unutar strukture poslovnih rashoda, a njihova je struktura dana u slijedećem pregledu:

u kn

	2015.	%	2016.	%	Indeks
Troškovi sirovina i materijala	1.460.987	44,11%	1.504.829	44,22%	103
Troškovi prodane robe	413.371	12,48%	358.586	10,54%	87
Ostali vanjski troškovi	1.437.673	43,41%	1.539.779	45,24%	107
UKUPNO:	3.312.031	100,00%	3.403.194	100,00%	103

2.2.1. Poslovni rashodi - nastavak*Troškovi osoblja*

u kn

	2015.	%	2016.	%	Indeks
<i>Neto plaće i nadnice</i>	3.382.782	64,71%	3.517.229	64,78%	104
<i>Troškovi poreza i doprinosa iz plaća</i>	1.077.836	20,62%	1.105.613	20,36%	103
<i>Doprinosi na plaće</i>	767.228	14,67%	806.775	14,86%	105
UKUPNO:	5.227.846	100,00%	5.429.617	100,00%	104

Ostali troškovi osoblja, kao što su naknade troškova radnicima i troškovi materijalnih prava radnika iskazani su u okviru ostalih troškova poslovanja.

Amortizacija

Troškovi amortizacije iznose 1.773.764 kn (prethodne godine 830.163 kn) i čine 13,96% poslovnih rashoda. Pregled primijenjenih stopa te obračunate amortizacije po pojedinim skupinama sredstava dan je u sklopu bilješki 1.d i 1.e.

Ostali troškovi

Ostali troškovi iznose 1.665.556 kn, a prema strukturi iskazanoj u tabeli, odnose se na:

u kn

<i>Ostali troškovi</i>	2015.	%	2016.	%	Indeks
<i>Zdravstvene usluge</i>	2.836	0,19%	5.259	0,32%	185
<i>Naknade troškova i materijalna prava radnika</i>	910.819	60,07%	1.113.915	67,28%	122
<i>Reprezentacija</i>	20.732	1,37%	24.102	1,46%	116
<i>Doprinosi koji ne zavise od rezultata</i>	30.800	2,03%	28.700	1,73%	93
<i>Bankarske usluge</i>	23.738	1,57%	29.320	1,77%	124
<i>Premije osiguranja</i>	73.328	4,84%	50.878	3,07%	69
<i>Naknade članovima Upravnog odbora</i>	260.509	17,18%	256.573	15,50%	98
<i>Ostali troškovi</i>	193.249	12,75%	146.809	8,87%	76
UKUPNO:	1.516.011	100,00%	1.655.556	100,00%	109

2.2.1. Poslovni rashodi - nastavak*Vrijednosno usklađivanje*

	<i>u kn</i>				
	<i>2015.</i>	<i>%</i>	<i>2016.</i>	<i>%</i>	<i>Indeks</i>
<i>Vrijednosno usklađivanje potraživanja od kupaca</i>	<i>966.180</i>	<i>100,00%</i>	<i>435.552</i>	<i>100,00%</i>	<i>45</i>
UKUPNO:	966.180	100,00%	435.552	100,00%	45

Ostali poslovni rashodi

	<i>u kn</i>				
	<i>2015.</i>	<i>%</i>	<i>2016.</i>	<i>%</i>	<i>Indeks</i>
<i>Rashodi prošlih godina</i>	<i>25.328</i>	<i>100,00%</i>	<i>8.231</i>	<i>100,00%</i>	<i>32</i>
UKUPNO:	25.328	100,00%	8.231	100,00%	32

2.2.2. Financijski rashodi

	<i>u kn</i>				
	<i>2015.</i>	<i>%</i>	<i>2016.</i>	<i>%</i>	<i>Indeks</i>
<i>Rashodi s osnove kamata i slični rashodi</i>	<i>2.194</i>	<i>99,86%</i>	<i>84</i>	<i>83,17%</i>	<i>4</i>
<i>Negativne tečajne razlike</i>	<i>3</i>	<i>0,14%</i>	<i>17</i>	<i>16,83%</i>	<i>567</i>
UKUPNO:	2.197	100,00%	101	100,00%	5

2.3. Dobit (gubitak) razdoblja

	u kn	
	2015.	2016.
- iz poslovnih aktivnosti	(104.297)	(42.243)
- iz finansijskih aktivnosti	208.186	186.624
UKUPNO:	103.889	144.381
Porez na dobit	(24.587)	(36.647)
Neto dobit (gubitak)	79.302	107.734

Pregled rezultata po organizacijskim jedinicama

	u kn						
	<u>Parkirališta</u>	<u>Zelene površine</u>	<u>Otpad</u>	<u>Groblja</u>	<u>Mehanizacija i građenje</u>	<u>Sajmište i tržnica</u>	<u>UKUPNO</u>
UKUPNI PRIHODI	<u>623.399</u>	<u>728.545</u>	<u>6.613.819</u>	<u>2.594.333</u>	<u>2.218.248</u>	<u>72.052</u>	<u>12.850.396</u>
UKUPNI RASHODI	<u>(616.747)</u>	<u>(722.923)</u>	<u>(6.535.006)</u>	<u>(2.579.334)</u>	<u>(2.221.849)</u>	<u>(66.803)</u>	<u>(12.742.662)*</u>
DOBIT (GUBITAK) 2016.	<u>6.652</u>	<u>5.622</u>	<u>78.813</u>	<u>14.999</u>	<u>(3.601)</u>	<u>5.249</u>	<u>107.734</u>
DOBIT (GUBITAK) 2015.	<u>4.027</u>	<u>1.212</u>	<u>6.422</u>	<u>73.418</u>	<u>(6.621)</u>	<u>844</u>	<u>79.302</u>

* u rashode uključena obveza poreza na dobit

2.4. Porez na dobit

Ostvarena dobit prije oporezivanja u 2016. godini iznosi 144.381 kn (prethodne godine 103.889 kn). Stopa poreza na dobit sukladno Zakonu o porezu na dobit iznosi u 2016. godini 20% (isto i prethodne godine), a obračunati porez na dobit iznosi 36.647 kn (prethodne godine 24.587 kn).

Smanjenje poreza na dobit u Republici Hrvatskoj s 20% na 18% stupa na snagu dana 1. siječnja 2017. godine.

	u kn	
	2015.	2016.
Dobit prije oporezivanja	103.889	144.381
Povećanje dobiti	11.334	15.156
- 70% troškova reprezentacije	18.981	13.124
- 30% troškova za osobni prijevoz	-	16.462
- kamate između povezanih osoba	16.436	8.129
- vrijednosno usklađenje i otpis potraživanja		
Smanjenje dobiti	(2.352)	(1.936)
- prihodi od naplaćenih otpisanih potraživanja	(25.354)	(12.080)
- državna potpora za obrazovanje i izobrazbu		
Porezna osnovica	122.934	183.236
Stopa poreza na dobit	20%	20%
Porezna obveza	(24.587)	(36.647)
Dobit poslije oporezivanja	79.302	107.734

3. BILJEŠKE UZ BILANCU

3.1. Dugotrajna nematerijalna imovina

2015.
u kn

	Softver	Ostala nematerijalna imovina	Ukupno
<u>NABAVNA VRIJEDNOST</u>			
Stanje 1.1.2015.	411.912	2.220.193	2.632.105
Nabava tijekom godine	13.105	-	13.105
Povećanje prijenosom iz pripreme	-	-	-
Stanje 31.12.2015.	425.017	2.220.193	2.645.210
<u>ISPRAVAK VRIJEDNOSTI</u>			
Stanje 1.1.2015.	(400.570)	(1.157.901)	(1.558.471)
Obračunata amortizacija za 2015.	(16.567)	(30.438)	(47.005)
Stanje 31.12.2015.	(417.137)	(1.188.339)	(1.605.476)
<u>SADAŠNJA VRIJEDNOST</u> nematerijalne imovine 31. prosinca 2015. godine	7.880	1.031.854	1.039.734
<u>SADAŠNJA VRIJEDNOST</u> nematerijalne imovine 1. siječnja 2015. godine	11.342	1.062.292	1.073.634

3.1. Dugotrajna nematerijalna imovina - nastavak

2016.
u kn

	Softver	Ostala nematerijalna imovina	Nematerijalna imovina u pripremi	Ukupno
<u>NABAVNA VRIJEDNOST</u>				
Stanje 1.1.2016.	425.017	2.220.193	-	2.645.210
Nabava tijekom godine	-	-	28.196	28.196
Povećanje prijenosom iz pripreme	28.196	-	(28.196)	-
Stanje 31.12.2016.	453.213	2.220.193	-	2.673.406
<u>ISPRAVAK VRIJEDNOSTI</u>				
Stanje 1.1.2016.	(417.137)	(1.188.339)	-	(1.605.476)
Obračunata amortizacija za 2016.	(36.076)	(21.814)	-	(57.890)
Ostalo	-	25.200	-	25.200
Stanje 31.12.2016.	(453.213)	(1.184.953)	-	(1.638.166)
<u>SADAŠNJA VRIJEDNOST</u> nematerijalne imovine 31. prosinca 2016. godine	-	1.035.240	-	1.035.240
<u>SADAŠNJA VRIJEDNOST</u> nematerijalne imovine 1. siječnja 2016. godine	7.880	1.031.854	-	1.039.734

3.2. Dugotrajna materijalna imovina

Pregled kretanja dugotrajne materijalne imovine u 2015. godini:

2015.
u kn

	Zemljište	Građevinski objekti	Postrojenja i oprema	Alati, pogonski inventar i transportna imovina	Materijalna imovina u pripremi	Ukupno
<u>NABAVNA VRIJEDNOST</u>						
Stanje 1.1.2015.	22.817	5.670.922	2.496.580	7.896.931	8.873.541	24.960.791
Nabava tijekom godine	-	-	-	-	2.992.889	2.992.889
Povećanje prijenosom iz pripreme	-	-	518.235	1.178.401	(1.696.636)	-
Rashod i prodaja	-	-	(3.852)	-	-	(3.852)
Stanje 31.12.2015.	22.817	5.670.922	3.010.963	9.075.332	10.169.794	27.949.828
<u>ISPRAVAK VRIJEDNOSTI</u>						
Stanje 1.1.2015.	-	(3.250.219)	(2.065.629)	(4.408.050)	-	(9.723.898)
Obračunata amortizacija za 2015.	-	(81.180)	(137.540)	(564.439)	-	(783.159)
Rashod i prodaja	-	-	3.852	-	-	3.852
Stanje 31.12.2015.	-	(3.331.399)	(2.199.317)	(4.972.489)	-	(10.503.205)
<u>SADAŠNJA VRIJEDNOST materijalne imovine 31. prosinca 2015. godine</u>	22.817	2.339.523	811.646	4.102.843	10.169.794	17.446.623
<u>SADAŠNJA VRIJEDNOST materijalne imovine 1. siječnja 2015. godine</u>	22.817	2.420.703	430.951	3.488.881	8.873.541	15.236.893

3.2. Dugotrajna materijalna imovina - nastavak

Pregled kretanja dugotrajne materijalne imovine u 2016. godini:

2016.
u kn

	Zemljište	Građevinski objekti	Postrojenja i oprema	Alati, pogonski inventar i transportna imovina	Materijalna imovina u pripremi	Ukupno
<u>NABAVNA VRIJEDNOST</u>						
Stanje 1.1.2016.	22.817	5.670.922	3.010.963	9.075.332	10.169.794	27.949.828
Nabava tijekom godine	-	-	-	-	779.928	779.928
Povećanje prijenosom iz pripreme	-	295.241	121.518	199.000	(615.759)	-
Rashod i prodaja	-	-	-	(409.045)	-	(409.045)
Stanje 31.12.2016.	22.817	5.966.163	3.132.481	8.865.287	10.333.963	28.320.711
<u>ISPRAVAK VRIJEDNOSTI</u>						
Stanje 1.1.2016.	-	(3.331.399)	(2.199.317)	(4.972.489)	-	(10.503.205)
Obracunata amortizacija za 2016.	-	(76.977)	(223.173)	(1.415.724)	-	(1.715.874)
Rashod i prodaja	-	-	-	409.045	-	409.045
Stanje 31.12.2016.	-	(3.408.376)	(2.422.490)	(5.979.168)	-	(11.810.034)
<u>SADAŠNJA VRIJEDNOST materijalne imovine 31. prosinca 2016. godine</u>	22.817	2.557.787	709.991	2.886.119	10.333.963	16.510.677
<u>SADAŠNJA VRIJEDNOST materijalne imovine 1. siječnja 2016. godine</u>	22.817	2.339.523	811.646	4.102.843	10.169.794	17.446.623

3.2. Dugotrajna materijalna imovina - nastavak

Društvo je u poslovnim knjigama evidentiralo slijedeće promjene na dugotrajnoj materijalnoj imovini:

	<u>2015.</u>	<u>2016.</u>
Stanje 1. siječnja	15.236.893	17.446.623
Povećanje neto vrijednosti imovine	2.992.889	779.928
- novim nabavama	(783.159)	(1.715.874)
Obračunata amortizacija		-
Neto vrijednost rashoda	<u>17.446.623</u>	<u>16.510.677</u>
Stanje 31. prosinca		

Dugotrajna materijalna imovina u izgradnji (u pripremi) iznosi 10.333.963 kn i pretežito se odnosi na ulaganja u deponiju Jerovec.

3.3. Ulaganja u udjele (dionice) poduzetnika unutar grupe

	<u>2015.</u>	<u>2016.</u>
Udjel u društvu Ivkom-Plin d.o.o., Ivanec	<u>2.291.876</u>	<u>2.291.876</u>
UKUPNO:	<u>2.291.876</u>	<u>2.291.876</u>

3.4. Zalihe

	<u>2015.</u>	<u>2016.</u>
Sirovine i materijal	281.583	216.716
Trgovačka roba	<u>39.483</u>	<u>57.605</u>
UKUPNO:	<u>321.066</u>	<u>274.321</u>

3.5. Potraživanja od poduzetnika unutar grupe

u kn

	2015.	2016.
Ivkom-Plin d.o.o.	98.194	41.313
UKUPNO:	<u>98.194</u>	<u>41.313</u>

3.6. Potraživanja od kupaca

u kn

	2015.	2016.
Potraživanja od kupaca u zemlji	4.914.665	4.816.247
Ispravak vrijednosti potraživanja od kupaca u zemlji	(2.949.089)	(2.815.722)
Potraživanje za troškove suda	403.209	426.544
Ispravak vrijednosti potraživanja za troškove suda	(369.914)	(389.364)
Potraživanje od kupaca za kamate	148.655	193.691
Ispravak vrijednosti potraživanja za kamate	(132.180)	(151.158)
Potraživanje od kupaca za parkiranje	149.331	153.987
Ispravak vrijednosti potraživanja za parkiranje	(13.115)	(12.767)
UKUPNO POTRAŽIVANJA	5.615.860	5.590.469
UKUPNO ISPRAVAK VRIJEDNOSTI	(3.464.298)	(3.369.011)
UKUPNO NETO POTRAŽIVANJA:	<u>2.151.562</u>	<u>2.221.458</u>

Sva potraživanja čiju je naplatu Uprava Društva ocijenila neizvjesnom ispravljena su u potpunosti.

Od ukupnih potraživanja na društvo IVKOM - VODE d.o.o. Ivanec odnosi se 722.592 kn.

3.7. Potraživanja od države i drugih institucija

	<i>u kn</i>	
	<i>2015.</i>	<i>2016.</i>
Potraživanje za PDV	14	905
Potraživanje od HZZO-a	20.874	13.213
UKUPNO:	<u>20.888</u>	<u>14.118</u>

3.8. Ostala kratkoročna potraživanja

	<i>u kn</i>	
	<i>2015.</i>	<i>2016.</i>
Potraživanja za više utrošene naknade		
- doprinos za sanaciju deponije	-	104.032
- naknada za korištenje odlagališta	-	283.380
Potraživanja od Grada Ivanca	1.037.615	-
Potraživanje za vodne naknade	13.131	24.530
Ostala potraživanja	-	1.150
UKUPNO:	<u>1.050.746</u>	<u>413.092</u>

3.9. Novac u banci i blagajni

	<i>u kn</i>	
	<i>2015.</i>	<i>2016.</i>
Žiro-račun	6.624.010	5.736.285
Devizni račun	1.658	1.765
UKUPNO:	<u>6.625.668</u>	<u>5.738.050</u>

3.10. *Plaćeni troškovi budućeg razdoblja*

u kn

	<u>2015.</u>	<u>2016.</u>
<i>Troškovi budućeg razdoblja</i>	<u>27.986</u>	<u>27.326</u>
<i>UKUPNO:</i>	<u><u>27.986</u></u>	<u><u>27.326</u></u>

Plaćeni troškovi budućeg razdoblja odnose se na unaprijed plaćene troškove stručne literature i plaćene premije osiguranja imovine koji će teretiti troškove 2017. godine.

3.11. *Kapital i rezerve*

Upisani temeljni kapital Društva u sudskom registru iznosi 10.512.810 kn (isto i prethodne godine).

Vlasnička struktura na dan 31. prosinca 2016. godine dana je u slijedećem pregledu:

u kn

	<u>%</u>	<u>Iznos udjela</u>
<i>Grad Ivanec</i>	58,57	6.157.170
<i>Grad Lepoglava</i>	16,00	1.682.020
<i>Općina Bednja</i>	8,28	870.610
<i>Općina Maruševac</i>	9,23	970.510
<i>Općina Klenovnik</i>	4,20	441.410
<i>Općina Donja Voća</i>	3,72	391.090
	<u>100,00</u>	<u>10.512.810</u>

3.11. Kapital i rezerve - nastavak

Struktura kapitala na datum bilance iznosi:

	<i>u kn</i>	
	<u>2015.</u>	<u>2016.</u>
Temeljni kapital	10.512.810	10.512.810
Rezerve iz dobiti	2.944.260	2.948.225
- Zakonske rezerve	48.066	52.031
- Ostale rezerve	2.896.194	2.896.194
Revalorizacijske rezerve	348.367	348.367
Zadržana dobit	236.368	311.705
Dobit poslovne godine	79.302	107.734
UKUPNO:	<u>14.121.107</u>	<u>14.228.841</u>

3.12. Obveze prema dobavljačima

	<i>u kn</i>	
	<u>2015.</u>	<u>2016.</u>
Obveze prema dobavljačima	<u>2.700.497</u>	<u>831.954</u>
UKUPNO:	<u>2.700.497</u>	<u>831.954</u>

Struktura dospelosti obveza prema dobavljačima na 31.12.2016. dana je u nastavku:

	<u><i>u kn</i></u>
Nedospjelo	595.152
Dospjelo	
- do 60 dana	236.785
- 61 do 180 dana	17
UKUPNO:	<u>831.954</u>

3.13. Obveze prema zaposlenicima

	<i>u kn</i>	
	<u>2015.</u>	<u>2016.</u>
Obveze za neto plaće i naknade	<u>344.696</u>	<u>416.076</u>
UKUPNO:	<u>344.696</u>	<u>416.076</u>
Prosječan broj zaposlenih	<u>72</u>	<u>73</u>

Obveze se odnose na obračunatu plaću za prosinac 2016. godine koja je isplaćena u siječnju 2017. godine.

3.14. Obveze za poreze, doprinose i slična davanja

	<i>u kn</i>	
	<u>2015.</u>	<u>2016.</u>
Obveze za doprinose iz i na bruto plaće	130.349	145.220
Obveze za porez i prirez iz plaća	13.695	12.814
Obveze za porez po naknadama Upravnog odbora i ugovora o djelu	4.102	3.880
Obveze za doprinose po naknadama Upravnog odbora i ugovora o djelu	9.568	4.454
Obveza za PDV	57.911	237.481
Obveza poreza na dobit	6.018	10.833
Ostale obveze za poreze i doprinose	<u>99</u>	<u>817</u>
UKUPNO:	<u>221.742</u>	<u>415.499</u>

3.15. Ostale kratkoročne obveze

	<i>u kn</i>	
	<u>2015.</u>	<u>2016.</u>
Obveze za naknade Upravnom odboru	11.000	11.000
Obveze za naknadu za nezapošljavanje osoba s invaliditetom	<u>909</u>	<u>936</u>
UKUPNO:	<u>11.909</u>	<u>11.936</u>

3.16. Odgođeno plaćanje troškova i prihod budućeg razdoblja

u kn

	2015.	2016.
<i>Obračunati izvršeni radovi - investicije</i>		
<i>Groblja</i>		
- Grad Ivanec (za grobnu kuću u Ivancu)	46.465	45.397
- novo groblje u Ivancu	1.049.363	996.891
UKUPNO:	1.095.828	1.042.288
<i>Otpad</i>		
- deponija Jerovec	9.099.832	9.183.611
- specijalno komunalno vozilo	972.032	703.392
- komunalna oprema (kontejneri)	413.781	301.661
- reciklažno dvorište	-	70.045
UKUPNO:	10.485.645	10.258.709
<i>Ostale investicije</i>		
- poslovni prostor	57.862	56.270
- gospodarska zona (distr. elektr.energija)	202.500	202.500
UKUPNO:	260.362	258.770
SVEUKUPNO INVESTICIJE:	11.841.835	11.559.767
<i>Fakturirane i nenaplaćene naknade</i>		
- naknade za umanjenu vrijednost zemljišta	41.376	29.639
- naknade za korištenje odlagališta	404.752	333.664
- doprinos za povećani komunalni standard	35.879	34.064
- doprinos za sanaciju deponije	38.495	36.376
- naknade za razvoj vodoopskrbe i odvodnje	96.142	80.508
UKUPNO:	616.644	514.251

3.16. *Odgodeno plaćanje troškova i prihod budućeg razdoblja - nastavak*

u kn

Naplaćene i neutrošene naknade

- naknade za umanjenu vrijednost zemljišta	61.066	71.761
- naknade za korištenje odlagališta	1.138.010	801.206
- doprinos za povećani komunalni standard	8.019	9.058
- doprinos za sanaciju deponije	-	665
- naknade za razvoj vodoopskrbe i odvodnje	8.818	8.884
- naknade za dodjelu grobnih mjesta	-	155.329

UKUPNO: 1.215.913 1.046.903

Naknade sadržane u ispravku vrijednosti potraživanja - (457.756)

SVEUKUPNO: 13.674.392 12.663.165

3.17. *Naknade članovima upravnih i nadzornih tijela*

u kn

	<u>2015.</u>	<u>2016.</u>
Neto	132.000	132.000
Porezi i doprinosi	128.509	124.573
UKUPNO:	<u>260.509</u>	<u>256.573</u>

3.18. Transakcije s povezanim osobama

Osobe se smatraju povezanim ako jedna osoba ima mogućnost kontrolirati drugu osobu ili u značajnoj mjeri može imati utjecaj nad drugom osobom u donošenju financijskih i poslovnih odluka.

Tijekom izvještajnog razdoblja Društvo je obavljalo transakcije s ovisnim društvom Ivkom-Plin d.o.o. i povezanim društvom Ivkom-Vode d.o.o. Ivanec.

Pregled stanja potraživanja od ovisnog društva na datum bilance dan je u bilješci 3.5.

	u kn	
Potraživanja – tekući promet	<u>promet</u>	<u>stanje</u>
Ivkom-Vode d.o.o. Ivanec		
- roba i usluge	1.663.105	722.592
Ivkom-Plin d.o.o. Ivanec		
- roba i usluge	299.063	41.313
- pozajmice	1.540.000	-
UKUPNO:	<u>3.502.168</u>	<u>763.905</u>

3.19. Značajniji sudski sporovi

Društvo kao tužitelj ili ovrhovoditelj vodi više postupaka za naplatu svojih potraživanja.

Protiv Društva vodi se sudski postupak radi plaćanja iznosa od 844.950 kn temeljem sklopljenih cesija, odnosno izvođenja radova na sanaciji odlagališta Jerovec. Presudom prvostupanjskog suda tužbeni zahtjev odbijen je kao neosnovan. Predmet je trenutno, po žalbi tužitelja, upućen na rješavanje Visokom trgovačkom sudu Republike Hrvatske.

3.20. Događaji nakon datuma bilance

Nakon datuma bilance nema značajnijih događaja.

3.21. Odobrenje financijskih izvještaja

Financijske izvještaje usvojila je Uprava Društva i odobrila njihovo izdavanje dana 28. travnja 2017. godine.

Potpisao u ime Društva dana 28. travnja 2017. godine

Izvršni direktor:
Mladen Stanko, mag. oec.



IZVJEŠĆE POSLOVODSTVA IVKOM d.d.

za 2016. godinu

Ivkom d.d. Vladimira Nazora 96/b, 42240 Ivanec

z.č.

Ivanec, travanj 2017.

Sadržaj:

	stranica
Uvod	3
a) Pregled rezultata poslovanja	3
b) Vjerojatnost budućeg razvoja	10
c) Aktivnosti istraživanja i razvoja	10
d) Otkup vlastitih dionica sukladno propisu kojim se uređuju trgovačka društva	11
e) Podaci o postojećim podružnicama Društva	11
f) Financijski instrumenti, ciljevi i politike upravljanja financijskim rizicima i izloženost rizicima	11
g) Ostale informacije o Društvu	12

Uvod

Izvrješće posloводства uređeno je člankom 21. ZOR-a kao dio Godišnjeg izvješća, a koje dobrim dijelom odgovara propisanim odredbama članka 250.a ZTD-a.

a) Pregled rezultata poslovanja

Društvo bilježi još jednu uspješnu poslovnu godinu u kojoj je ostvarilo pozitivan financijski rezultat, odnosno dobit u iznosu **107.733,00 kuna**.

Prihodi od prodaje u zemlji porasli su neznatno za 1% dok su sveukupni prihodi **porasli za 7%** te iznose 12.850.396,00 kn. Istodobno, su porasli i rashodi pa je na kraju godine ostvareno ukupno 12.742.663 kn rashoda. Broj korisnika usluga i količine istih ostale su na nivou prethodne godine, a povećanje prihoda rezultat je slijedećih aktivnosti: naplate potraživanja vrijednosno usklađenih, povećanje stopa amortizacije (vozni park – kamioni sa 10% na 25%) i promjena u strukturi cijena (usluga skupljanja miješanog komunalnog otpada).

Prihodi

Organizacijska jedinica	Prihodi u 2015.	Učešće %	Prihodi u 2016.	Učešće %	Index
SEKTOR KOMUNALNIH POSLOVA					
RJ Otpad	5.610.303	45,58	6.613.819	51,47	1,18
RJ Komunalni poslovi	3.917.001		4.018.329		
Parkirališta	617.929	5,18	623.399	4,85	1,01
Zelene površine	607.744	5,76	728.545	5,65	1,20
Groblja	2.620.287	20,70	2.594.333	20,19	0,99
Tržnica	71.041	0,66	72.052	0,56	1,01
Sektor kom. poslova sveukupno	9.527.304		10.632.148		
SEKTOR MEHANIZACIJE I GRAĐENJA					
Mehanizacija i građenje	2.456.341	22,12	2.218.249	17,26	0,90
Sektor mehanizacije i građ.ukupno	2.456.341		2.218.249		
UKUPNI PRIHODI	11.983.645		12.850.396		1,07

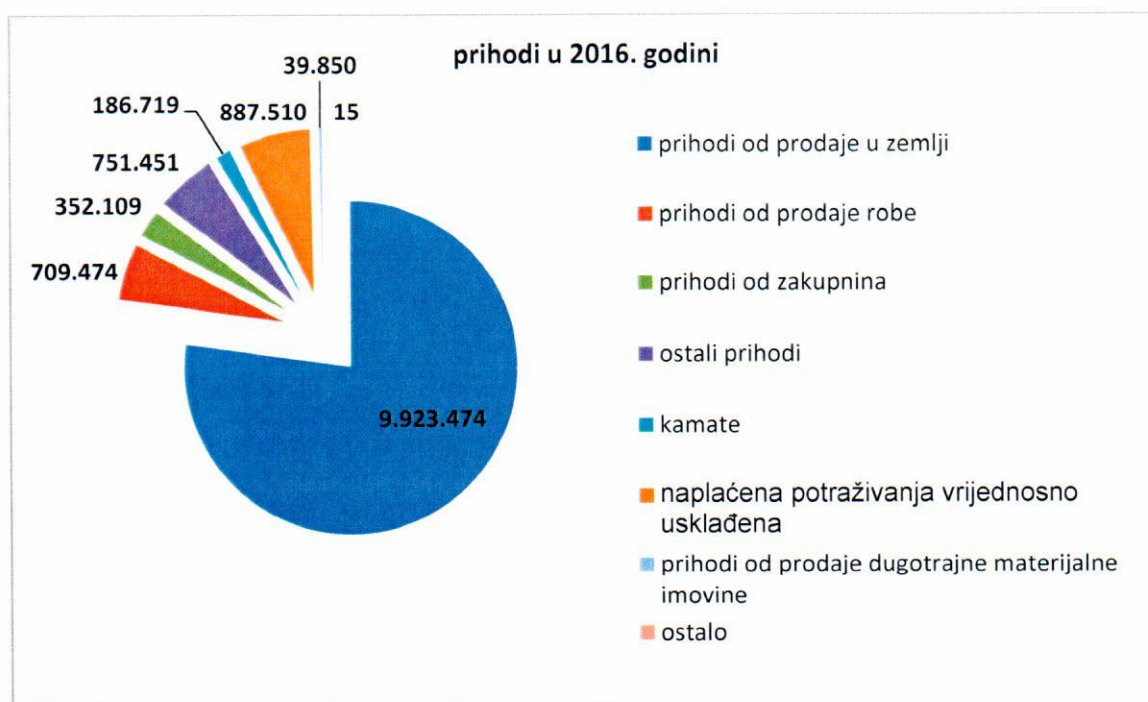
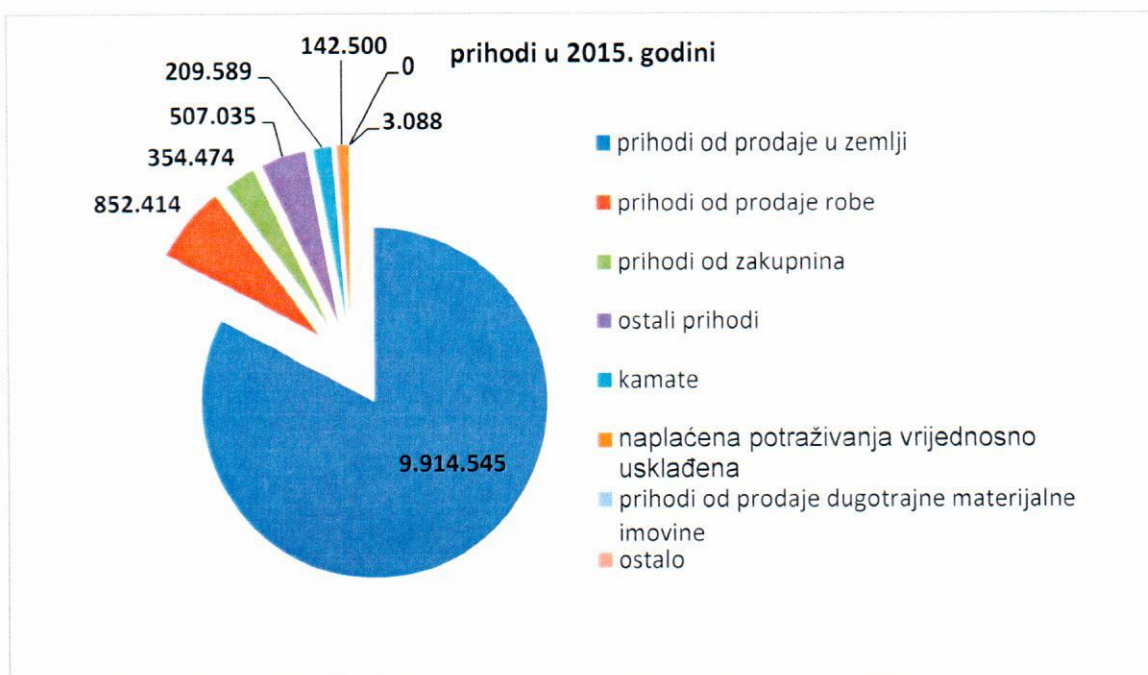
Rashodi

Organizacijska jedinica	Rashodi u 2015.	Učešće %	Rashodi u 2016.	Učešće %	Index
SEKTOR KOMUNALNIH POSLOVA					
RJ Otpad	5.603.881	47,07	6.535.006	51,28	1,17
RJ Komunalni poslovi	3.837.501		3.985.807		
Parkirališta	613.902	5,16	616.747	4,84	1,00
Zelene površine	606.532	5,10	722.923	5,67	1,19
Groblja	2.546.868	21,39	2.579.334	20,24	1,01
Tržnica	70.199	0,59	66.803	0,52	0,95
Sektor kom. poslova sveukupno	9.441.382		10.520.813		
SEKTOR MEHANIZACIJE I GRAĐENJA					
Mehanizacija i građenje	2.462.962	20,69	2.221.850	17,44	0,90
Sektor mehanizacije i građ.ukupno	2.462.962		2.221.850		
UKUPNI RASHODI	11.904.343	100,00	12.742.663	100,00	1,07

STRUKTURA PRIHODA I RASHODA 2016/2015. IVKOM DD

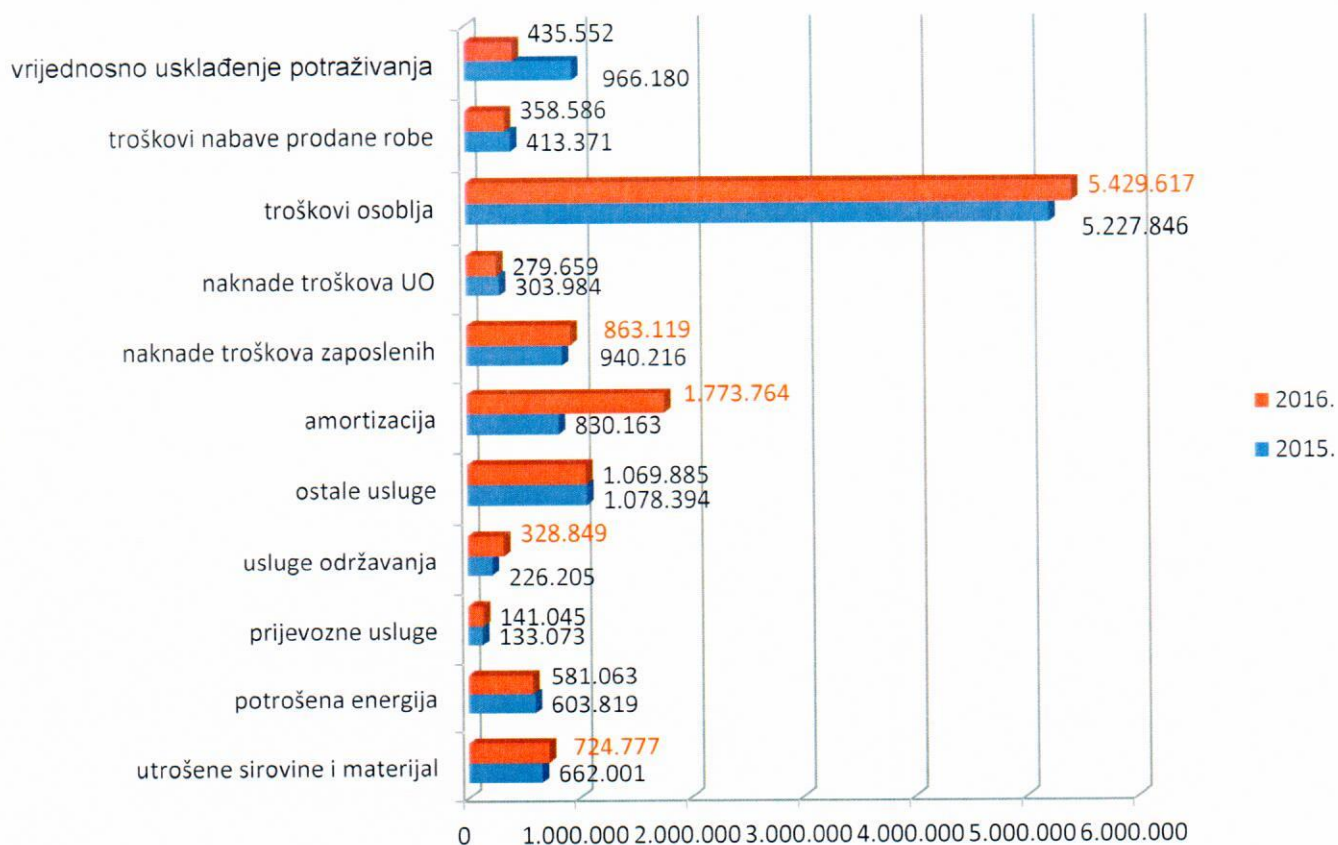
	Naziv	2015.	%	2016.	%	2016/2015
1	2	3	4	5	6	7
A	PRIHODI (poslovni i financijski)	11.983.645	100,00	12.850.396	100,00	1,07
1	Prihodi od prodaje u zemlji	9.914.545	82,73	9.923.474	77,22	1,00
2	Prihodi od prodaje robe	852.414	7,11	709.268	5,52	0,83
3	Prihodi od zakupnina	354.474	2,96	352.109	2,74	0,99
4	Ostali prihodi	507.035	4,23	751.451	5,85	1,48
5	Kamate	209.589	1,75	186.719	1,45	0,89
6	Viškovi	3	-	9	-	3,00
7	Naplaćena potraživanja vrijednosno usklađena	142.500	1,19	887.510	6,91	6,23
8	Prihodi od prošlih godina	2.289	-	-	-	-
9	Prihodi od tečajnih razlika	794	-	6	-	0,01
10	Prihodi od prodaje dugotrajne mater. imovine	-	-	39.850	0,31	-
B	RASHODI (poslovni i financijski)	11.904.343	100,00	12.742.663	100,00	1,07
1	Utrošene sirovine i materijal	662.001	5,56	724.777	5,69	1,09
2	Potrošena energija	603.819	5,07	581.063	4,56	0,96
3	Otpis sitnog inventara, auto guma i ambalaže	195.168	1,64	198.989	1,56	1,02
4	Prijevozne usluge	133.073	1,12	141.045	1,11	1,06
5	Usluge održavanja	226.205	1,90	328.849	2,58	1,45
6	Ostale usluge	1.078.394	9,06	1.069.885	8,40	0,99
7	Amortizacija	830.163	6,97	1.773.764	13,92	2,14
8	Naknada troškova zaposlenih	863.119	7,25	940.216	7,38	1,09
9	Neproizvodne usluge (zdravstvene)	2.835	-	5.259	-	1,85
10	Reprezentacija	20.732	0,2	24.102	0,19	1,16
11	Premije osiguranja	73.328	0,62	50.878	0,40	0,69
12	Naknade i dr. troškovi član. Upravnog odbora	303.984	2,55	279.659	2,19	0,92
13	Doprinosi koji ne zavise od poslovnog rezultata	30.800	0,26	28.700	0,23	0,93
14	Bankarske usluge i provizije	23.738	0,20	29.320	0,23	1,24
15	Troškovi ostalih materijalnih prava zaposlenih	47.700	0,40	173.699	1,36	3,64
16	Ostali troškovi	149.774	1,26	123.723	0,97	0,83
17	Troškovi osoblja	5.227.846	43,15	5.429.617	42,61	1,04
18	Troškovi nabave prodane robe	413.371	3,47	358.586	2,81	0,87
19	Zatezne kamate	2.194	-	84	-	0,04
20	Negativne tečajne razlike	3	-	17	-	5,67
21	Neotpisana vrijed. rashod. dugotrajne imovine	-	-	-	-	-
22	Manjkovi	-	-	-	-	-
23	Kazne, penali i naknade štete	-	-	-	-	-
24	Otpisana potraživanja	-	-	-	-	-
25	Naknadno utvrđeni rashodi iz prošlih godina	25.328	0,21	8.231	0,06	0,32
26	Vrijednosno usklađenje potraživanja	966.180	8,12	435.552	3,42	0,45
27	Interni obračun između radnih jedinica	-	-	-	-	-
28	Porez na dobit za 2016. godinu	24.587	-	36.647	-	-
	UKUPNI PRIHODI	11.982.645		12.850.396		1,07
	UKUPNI RASHODI	11.904.343		12.742.663		1,07
	REZULTAT	79.302		107.733		1,36

Iz tablice je vidljivo da je protekla poslovna godina završena s pozitivnim financijskim rezultatom, odnosno **dobiti u iznosu 107.733 kuna**.

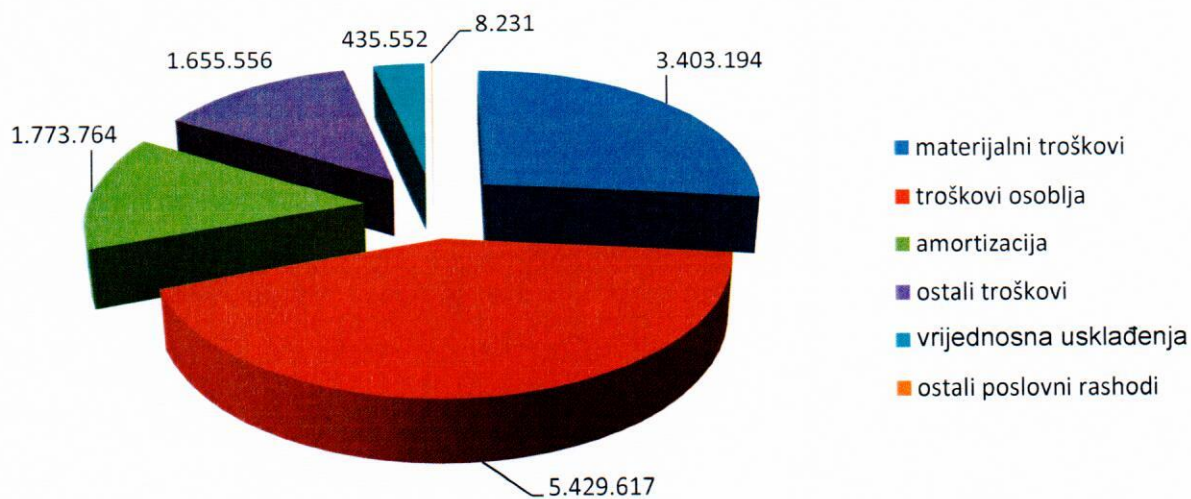


Prihodi od prodaje nisu se znatno mijenjali jer je i broj korisnika usluga, kao i količina usluga na neznatno promijenjenoj razini. Kao što je već spomenuto, prihodi su porasli zbog naplate vrijednosno usklađenih potraživanja (cca 745.000 kn), promjene stope amortizacije (tuđi izvori u prihodu cca 240.000 kn) te promjena u strukturi cijene usluge skupljanja i odvoza komunalnog otpada (povećanje prihoda za cca 250.000 kn, a cijena za korisnike ostala nepromijenjena), ali i vidi se pad prihoda od prodaje robe za (cca 140.000 kn) kao i kamata za 23.000 kn. Sveukupno prihodi su porasli za 866.750,00 kn.

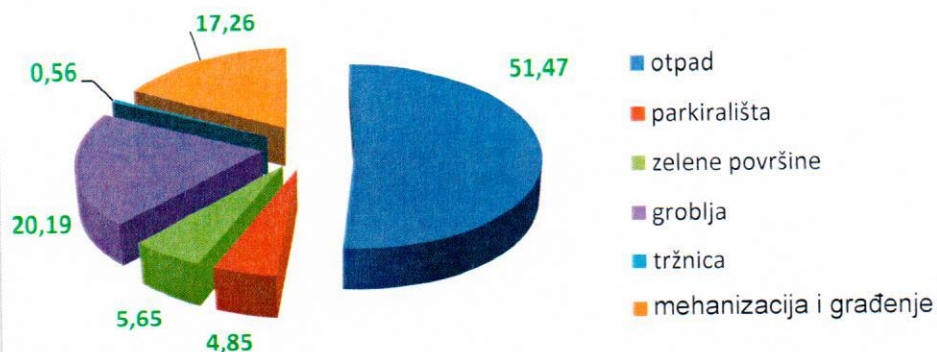
Rashodi u 2015. i 2016. godini



rashodi u 2016. godini



učešće po djelatnostima u ukupnom prihodu Ivkom-a d.d. za 2016. godinu

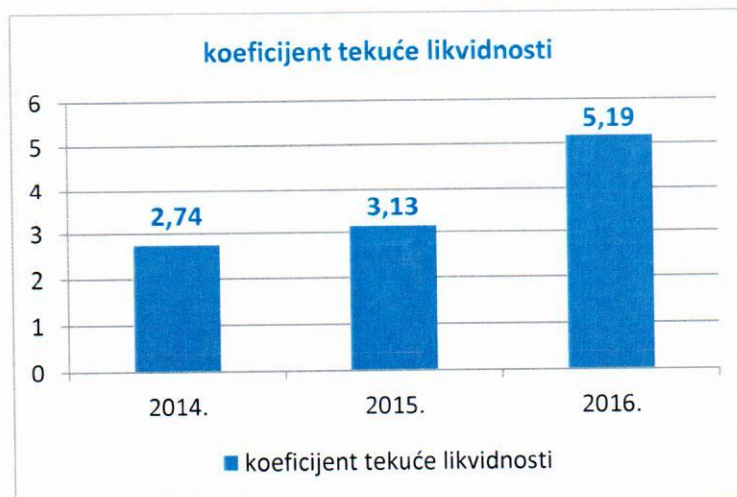


Najveći dio prihoda, više od 50 % ostvaruje se u djelatnosti gospodarenja otpadom.

POKAZATELJI USPJEŠNOSTI POSLOVANJA

Koeficijent tekuće likvidnosti

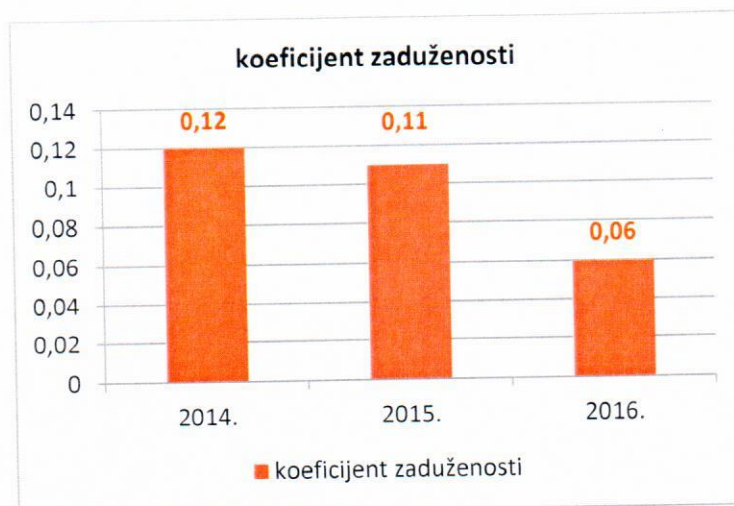
Opis	2011.	2012.	2013.	2014.	2015.	2016.
Kratkotrajna imovina	12.277.579	13.084.295	12.219.798	8.889.333	10.268.124	8.702.352
Kratkoročne obveze	5.108.302	5.864.841	5.477.197	3.245.953	3.278.844	1.675.465
Koef.tekuće likvidnosti	2,40	2,23	2,23	2,74	3,13	5,19



Koeficijent tekuće likvidnosti pokazuje da je Društvo sposobno podmirivati svoje dospjele kratkoročne obveze.

Koeficijent zaduženosti

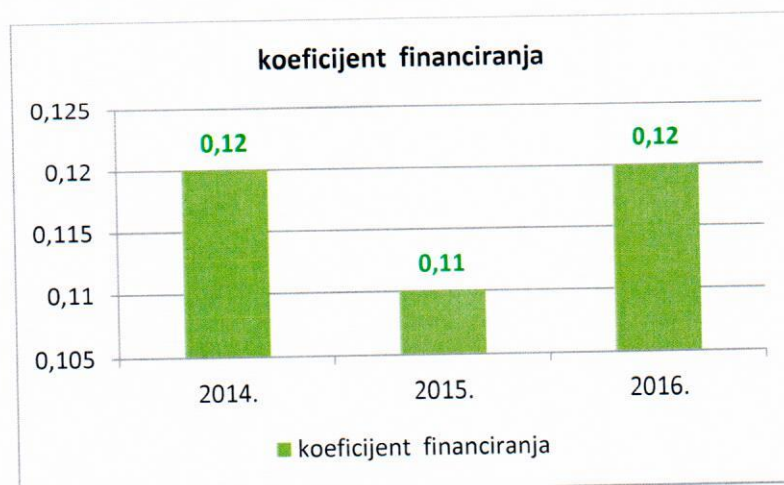
Opis	2011.	2012.	2013.	2014.	2015.	2016.
Ukupne obveze	5.584.862	6.169.378	5.617.835	3.245.953	3.283.829	1.675.465
Ukupna imovina	87.979.116	90.697.643	102.033.281	27.532.523	31.074.343	28.567.471
Koeficijent zaduženosti	0,06	0,07	0,06	0,12	0,11	0,06



Koeficijent zaduženosti pokazuje da Društvo svoje obveze u velikom postotku (oko 94%) podmirivalo vlastitim sredstvima bez kreditnog ili drugog zaduživanja. U odnosu na prethodnu godinu zaduženost je smanjena sa 0,11 na 0,06.

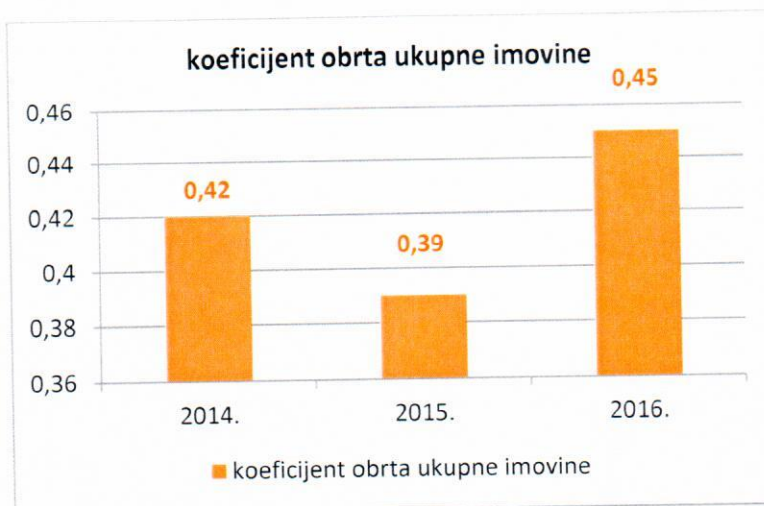
Koeficijent financiranja

Opis	2011.	2012.	2013.	2014.	2015.	2016.
Ukupne obveze	5.584.862	6.169.378	5.617.835	3.245.953	3.283.829	1.675.465
Kapital i pričuve	40.678.477	40.734.398	40.776.249	14.041.804	14.121.107	14.228.841
Koeficijent zaduženosti	0,06	0,07	0,06	0,12	0,11	0,12



Koeficijent obrta ukupne imovine

Opis	2011.	2012.	2013.	2014.	2015.	2016.
Ukupni prihodi	17.016.602	17.991.687	17.469.888	11.635.827	11.983.645	12.850.396
Ukupna imovina	87.979.116	90.697.643	102.033.281	27.532.523	31.074.343	28.567.471
Koef.obrta ukupne imov.	0,19	0,20	0,17	0,42	0,39	0,45

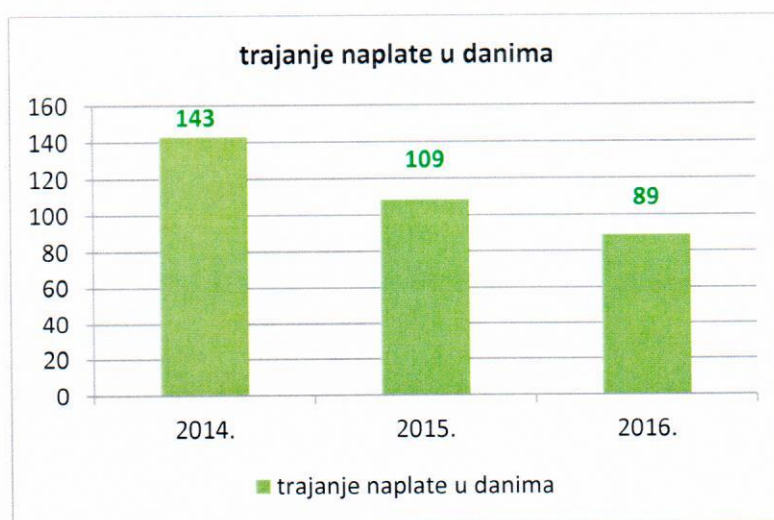
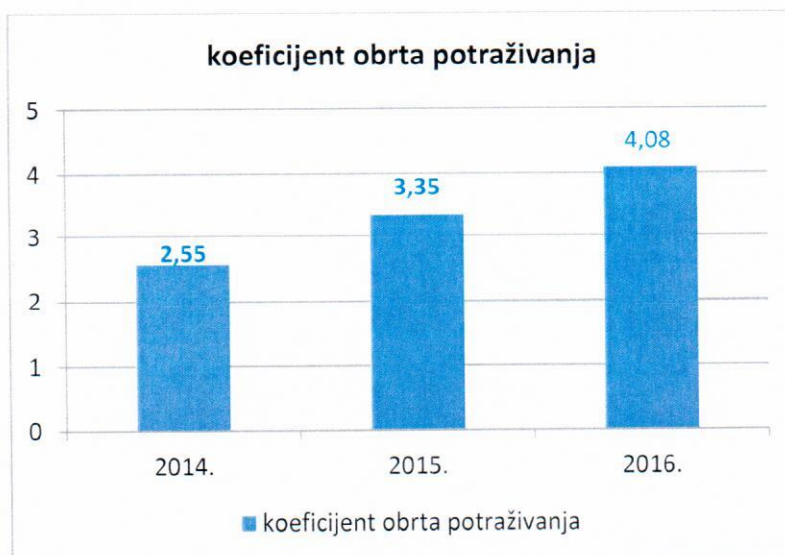


Iz koeficijenta je vidljivo da je svaka kuna imovine Društva rezultirala sa 45 lipa prihoda u 2016. godini. Iz tablice se vidi da je vrijednost imovine smanjena za 2.506.872 kune.

Koeficijent obrta potraživanja

Opis	2011.	2012.	2013.	2014.	2015.	2016.
Prihodi od prodaje	13.293.957	13.922.171	13.727.291	10.410.412	11.121.434	10.984.851
Potraživanja	5.700.335	5.265.249	5.834.438	4.086.761	3.321.390	2.689.981
Koef.obrta potraživanja	2,33	2,64	2,35	2,55	3,35	4,08

Opis	2011.	2012.	2013.	2014.	2015.	2016.
Broj dana u godini	365	365	365	365	365	365
Koef.obrta potraživanja	2,33	2,64	2,35	2,55	3,35	4,08
Trajanje naplate (dana)	157	139	155	143	109	89



Broj dana naplate potraživanja u 2016. godini smanjen je za 18,35 % (kraći je u odnosu na prethodnu godinu). U 2016. godini bilo je potrebno 89 dana za naplatu potraživanja.
Iznos potraživanja smanjen je u 2016. godini za 631.409 kuna.

b) Vjerojatnost budućeg razvoja

Društvo će i dalje provoditi politiku upravljanja rizicima, kontinuirano kontrolirati troškove te sukladno tome ostvarivati pozitivne poslovne rezultate bez dodatnog povećanja cijena svojih usluga i prebacivanjem istog na korisnike (osim zakonskih promjena, poreznih i sl.).

c) Aktivnosti istraživanja i razvoja

Aktivnosti istraživanja i razvoja ne provode se u Društvu.

d) Otkup vlastitih dionica sukladno propisu kojim se uređuju trgovačka društva

U poslovnoj 2016. godini Društvo nije otkupljivalo vlastite dionice.

e) Podaci o postojećim podružnicama

Društvo nema podružnica.

Društvo je jedini osnivač i 100 %-tni vlasnik Ivkom-plin-a d.o.o.

f) Financijski instrumenti, ciljevi i politike upravljanja rizicima i izloženost rizicima

Ciljevi i politike upravljanja financijskim rizicima

Svrha i cilj kontrole rizika je osiguravanje poslovanja Društva u dijelu koji se odnosi na upravljanje rizicima, a sukladno pozitivnim zakonskim propisima, internim aktima, standardima i kodeksima koji definiraju upravljanje rizicima.

Glavni dokument Društva, kojim se definira funkcija kontrole rizika je Strategija upravljanja rizicima. Društvo je uspostavilo stalnu i djelotvornu funkciju kontrole rizika, koja je neovisna o aktivnostima i poslovnim procesima koje prati i nadzire.

Osnovni cilj upravljanja rizicima je održavanje poslovanja u pozitivnom te održavanje sposobnosti podnošenja rizika bili oni institucionalni ili neki drugi.

Izloženost rizicima

Sukladno Strategiji upravljanja rizicima najvažniji zadaci funkcije kontrole rizika su slijedeći

- sprječavanje nanošenja štete ugledu Društva i smanjivanja povjerenja javnosti (korisnika),
- nepravilno i nezakonito poslovanje,
- neekonomično, neučinkovito ili nedjelotvorno upravljanje financijskim sredstvima,
- nepouzdana izvješćivanja,
- nedovoljno educirani ili osposobljeni radnici,
- nemogućnost pravodobnog usvajanja suvremenih tehnoloških rješenja i
- nesposobnost reagiranja na promijenjene okolnosti ili nesposobnost upravljanja u promijenjenim okolnostima na način koji sprječava ili maksimalno smanjuje nepovoljne učinke na pružanje usluga.

Prednosti provedbe Strategije upravljanja rizicima vide se kroz:

- jačanje povjerenja u Društvo,
- bolje odlučivanje,
- povećanje efikasnosti,
- racionalnije upravljanje financijskim sredstvima i
- razvoj segmenata društvenog života.

Kreditni rizici

Financijska imovina koja potencijalno može izložiti Društvo kreditnom riziku obuhvaća novac te potraživanja od kupaca. Uprava Društva smatra da nema dodatnog kreditnog rizika koji bi značajnije utjecao na poslovanje Društva.

Cjenovni rizici

Cjenovni ili tržišni rizici proizlaze iz promjena u tržišnim cijenama kao što su promjene cijena materijala, energije i sl. Obzirom na strukturu rashoda Društvo odgovorno vodi praćenje cijena na tržištu, a svoje poslovanje temelji na usklađenosti sa zakonskim propisima (javna nabava).

Rizici likvidnosti i rizici novčanog toka

Rizik likvidnosti proizlazi iz nemogućnosti Društva da podmiruje svoje obveze. Navedeno uključuje i rizik nemogućnosti da Društvo prikupi sredstva i podmiri obvezu prilikom dospelja. Društvo svoje poslovanje, u pogledu rizika, vodi sukladno zakonskim propisima i internim politikama koje reguliraju likvidnost.

g) Ostale informacije o Društvu

Osnovne djelatnosti Društva

Ivkom d.d. je dioničko društvo sa sjedištem u Ivancu, Vladimira Nazora 96/b, a osnovna djelatnost je gospodarenje komunalnim i neopasnim proizvodnim otpadom, održavanje čistoće javnih površina, organizacija i naplata usluge parkiranja, održavanje groblja te obavljanje pogrebnih poslova, prijevoz pokojnika, tržnica na malo, proizvodnja metalnih konstrukcija i dijelova, održavanje i popravak motornih vozila, održavanje nerazvrstanih cesta, prometnica, izgradnja vodovoda i kanalizacije, prijevoz robe (tereta) za vlastite potrebe, građenje, projektiranje i nadzor nad gradnjom, računovodstveni poslovi, uredski i administrativni poslovi i pomoćne djelatnosti.

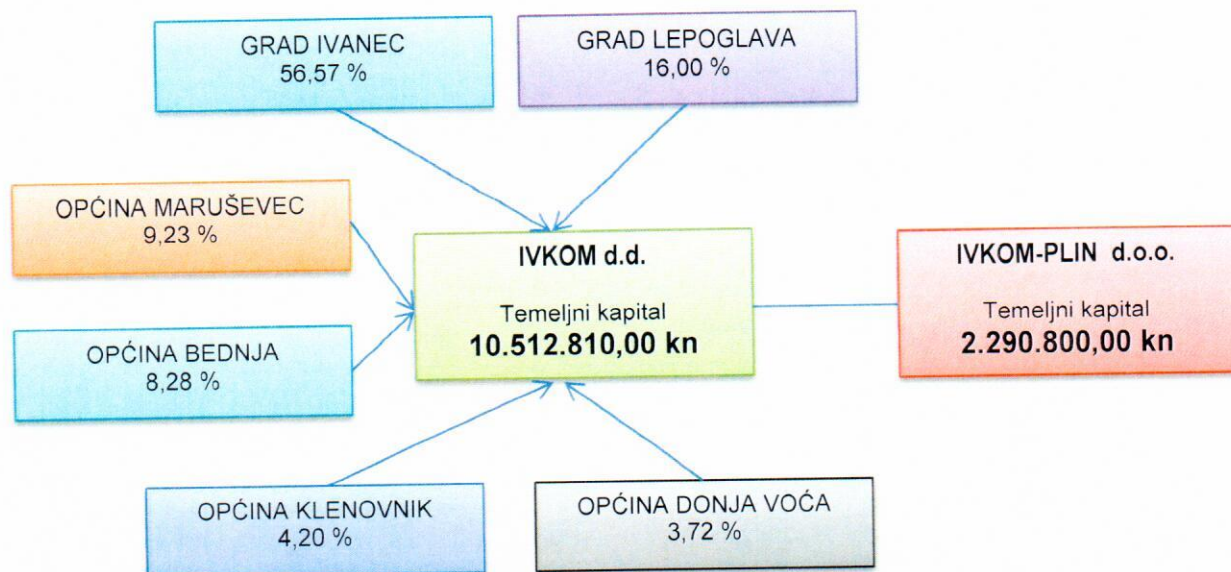
Povijest i osnivanje

Društvo ima tradiciju dugu gotovo 50 godina. Tijekom tog razdoblja Društvo je gradilo identitet pouzdanog i kvalitetnog partnera svim korisnicima usluga uz prihvatljivu cijenu i društvenu odgovornost. Svoje djelatnosti Društvo obavlja na području dva grada Ivanca i Lepoglave te općina Maruševac, Bednja, Donja Voća i Klenovnik.

Kroz povijest iz Društva su izdvojene neke djelatnosti i to u 2009. godini izdvojena je opskrba i distribucija prirodnog plina u društvo-kćer Ivkom-plin d.o.o. (Ivkom d.d. jedini osnivač), a djelatnost vodoopskrbe i odvodnje je sukladno zakonskim propisima izdvojena u društvo Ivkom-vode d.o.o. koje je u vlasništvu jedinica lokalnih samouprava, a koje su i vlasnici Ivkom d.d. (u istom omjeru udjela).

Vlasnička struktura i temeljni kapital

Društvo je u vlasništvu jedinica lokalne samouprave, a trvka kćer Ivkom-plin d.o.o. u 100 %-tnom je vlasništvu Ivkoma d.d.



Upravljanje Društvom

Skupština Društva ima šest članova, a čine je čelnici (gradonačelnici i/ili načelnici općina) jedinica lokalne samouprave.



Upravni odbor ima 7 članova i to 6 članova iz redova dioničara te 1 predstavnik zaposlenih radnika Društva.

Upravu Društva čini jedna osoba – izvršni direktor.

Ljudski resursi

Na dan 31. prosinca 2016. godine u Društvu je bilo zaposleno **sveukupno 73 radnika** i to:

- 65 radnika na neodređeno, a 8 radnika na određeno
- od sveukupnog broja radnika 52 radnika zaposlena su na 8-satno radno vrijeme, a 20 na 4 sata te 1 radnika na jedan sat tjedno

U odnosu na prethodnu poslovnu godinu radi se o povećanju broja za dva radnika.

U Ivancu, 25. travnja 2017.

Izvršni direktor:
Mladen Stanko, mag.oec



GLAVNA SKUPŠTINA
IVKOM d.d. za komunalne poslove
Ivanec, Vladimira Nazora 96b

Broj: 81/1-2017-toč.5a.

Ivanec, 07. rujan 2017.

Na temelju članka 28. Statuta IVKOM d.d. Ivanec, Glavna skupština IVKOM d.d. Ivanec, na svojoj sjednici održanoj 07.09.2017. godine, donijela je

O D L U K U

o usvajanju temeljnih financijskih izvješća
o poslovanju Društva u 2016. godini

I.

Usvajaju se financijska izvješća za 2016. godinu.

II.

Ova Odluka stupa na snagu danom donošenja.

Predsjedatelj Glavne skupštine:
Milorad Batinić



**GLAVNA SKUPŠTINA
IVKOM d.d. za komunalne poslove
Ivanec, Vladimira Nazora 96b**

Broj: 81/1-2017-toč.6.

Ivanec, 07. rujan 2017.

Na temelju članka 28. Statuta IVKOM d.d. Ivanec, Glavna skupština IVKOM d.d. Ivanec, na svojoj sjednici održanoj 07.09.2017. godine, donijela je

O D L U K U

o načinu raspodjele ostvarene dobiti za 2016. godinu

I.

Iz ostvarene dobiti u iznosu od **107.733,40** kuna, izvršit će se slijedeća raspodjela:

- a) izdvajanje 5% u zakonske rezerve u iznosu od 5.386,67 kn,
- b) preostala dobit u iznosu od 102.346,73 kn prenosi se kao zadržana dobit.

II.

Ova Odluka stupa na snagu danom donošenja.

Predsjedatelj Glavne skupštine:
Milorad Batinić

